

Gran Promoción



FURGONETA AMSTRAD

Ser distribuidor de Amstrad tiene otras muchas ventajas además de las comerciales. Ahora, por ejemplo, puedes disponer de las furgonetas que necesites, aprovechándote de la increíble oferta conseguida para nuestros distribuidores.

U

na furgoneta RENAULT, ya rotulada con la marca de AMSTRAD y el nombre de tu establecimiento puede ser tuya por sólo * 499.000.-Ptas, lo que supone un ahorro de más de

Además, si te interesa puedes acogerte a la fórmula leasing.

Como ves poner tu negocio sobre ruedas te costará muy poco con nuestra ayuda.

Consulta precios y condiciones para otros modelos.

Existen otras ofertas excepciona-

llamando al teléfono, 535 00 00.

* En este precio no se incluyen los gastos de transporte, IVA y matriculación.

Las furgonetas se entregarán siempre matriculadas.



150.000 Ptas. sobre el precio habitual de mercado.

Pero si quieres facilidades, también te las damos todas: 26.115 Ptas de entrada más matriculación y 48 mensualidades de 14.538 Ptas.

les para toda la gama de vehículos industriales RENAULT.

Si estás interesado en esta oferta, ponte en contacto, antes del 30 de junio, con D.Manuel García, de nuestro Departamento de compras,

SUMARIO

- 2 PC 2000 PLUS
- 3 CONTINUA EL APOYO PUBLICITARIO
- 4 VIRUS INFORMATICOS
- 6 AYUDAS - SERIE PC 2000
- 8 PUBLICIDAD CAMBIOS DE NUMEROS DE TELEFONO

LOS PORTATILES AMSTRAD LLEGAN A LA ANTARTIDA

Si hay alguien que ha sabido sacar mayor provecho de los PPC de Amstrad han sido los componentes de la segunda Expedición Española a la Antártida que se ha desarrollado durante los meses de Diciembre, Enero y Febrero.


Ordenador al hombro partieron a las heladas tierras de la Antártida donde no solo no se congelaron los circuitos sino que funcionaron a la perfección.

D. Juan C. Sastre, Jefe del Grupo de Geofísica de la expedición, explicó que fueron dos compatibles PC XT portátiles (PPC 512) los que se llevaron rumbo a su destino, am-

bos con misiones diferentes. Uno de ellos, con una sola unidad de disco, fue utilizado por su comodidad de manejo y autonomía, para el volcado de datos GPS en un receptor en las Islas Shetland del Sur y también el propio Continen-

editor de textos.

El segundo aparato sirvió para desarrollar una Estación Geomagnética Automática cuya misión era tomar cada seis segundos el valor de la magnitud del vector Fuerza. Los tres meses que estuvieron



te Antártico. También sirvió como ordenador de trabajo para el procesamiento de datos sísmicos y

funcionando lo hicieron de forma permanente y sin fallo alguno durante toda la campaña.

PC 2000 PLUS

Tenemos un argumento más de ventas para ti. Ahora añadimos una Unidad de Diskette externa de 5.25" (360 Kb) a todas las configuraciones del PC 2000. Es muy útil para aquellos usuarios que



desean seguir utilizando sus diskettes de 5.25", en los ordenadores de nueva tecnología que incorporan diskettes de 3.5". Por sólo 10.000 Pts adicionales el cliente se lleva este accesorio valorado en 39.900 Ptas.

En la foto podéis observar la unidad de disco externa de 5.25" conectada a un PC 2386

CONTINUA EL APOYO PUBLICITARIO

TELEVIDEO Y VIDEOMATIC VMC 100

Las dos últimas novedades de Amstrad han obtenido una excelente acogida en el mercado.

La idea de una cámara ligera, compacta, fácil de usar, con una excelente calidad de imagen y sonido, e ideal para filmar en cualquier lugar ha tenido un gran éxito, haciéndose popular en poco tiempo. Programar o ajustar la Videomatic VMC100 es tan sencillo como utilizarla: sólo hay que apuntar, filmar, y ya está, sin más complicaciones.

En cuanto al televideo, da una lógica respuesta a una necesidad de unión, moderna y compacta entre televisión y video. Tanto el televisor como el vídeo están a la vanguardia de la técnica más avanzada lo que se demuestra en la calidad de sus imágenes. Graba y reproduce, busca a gran velocidad las imágenes a localizar, dispone de un único control remoto de rayos infrarrojos de alta potencia y puede ofrecer hasta 8 horas continuadas de grabación.


Además al ser un equipo integrado los antiestéti-

cos cables de conexión desaparecen.

Estos dos productos han sido apoyados por grandes campañas pu-

blicitarias en los principales medios (televisión, prensa, radio y vallas), que potencian tus ventas y te ayudan a vender.

Nosotros por nuestra parte continuaremos con nuestro apoyo publicitario (ver campañas de este mes), e incluso si deseas más información sobre estos productos, AMSTRAD MAGAZINE te ofrece amplios estudios que aumentarán tus conocimientos sobre su funcionamiento y estructura.



AVISO IMPORTANTE

Amstrad España, no tiene nada que ver con la revista en diskette TU ORDENADOR, que ha incluido involuntariamente un peligroso VIRUS INFORMÁTICO, llamado Viernes 13.

Las únicas publicaciones oficiales de Amstrad son AMSTRAD PROFESIONAL, AMSTRAD SINCLAIROCIO y AMSTRAD MAGAZINE cuyas portadas reproducimos mensualmente en este boletín (ver pág. 4).

A raíz de ciertas informaciones sensacionalistas en las que se implicaba a Amstrad España S.A. en la propagación de este singular VIRUS, hay que hacer constar que la utilización de las letras AMSTRAD por parte de dicha discorrevista era totalmente ilegal. No utilizaba el Logotipo ni la imagen de marca nuestra, pero sí las siglas.

El Departamento jurídico de la compañía ha tomado cartas en el asunto y estudia las acciones legales a seguir contra esta empresa que utilizaba sin autorización nuestra siglas que tanto a todos nos ha costado posicionar en el primer puesto del ranking de empresas informáticas de este país.

KIT ANTI-VIRUS

Disponemos de un Kit para la detección y solución del VIRUS.

Este Kit está compuesto por: Un programa para la detección del Virus + Utilidades Norton v4.5 (en castellano)+ Información para su eliminación, con estas utilidades, en los ficheros contaminados+ Programas de vacunación para prevenir futuros ataques de virus.

Podemos facilitárselo en 24 horas al precio de 13.000 Ptas + IVA, incluidos gastos de envío.

KIT ANTI-VIRUS
Tel: (91) 233.86.28
BMF. (Srta. Araceli)

DECALOGO CONTRA LOS VIRUS

Diferentes medios de información, que van desde la TV hasta las revistas especializadas,

han dado en los últimos tiempos gran número de noticias sobre los virus informáticos. Algunas de las informaciones parecen más historias de espionaje que la realidad en sí del

problema. No hay que olvidar que los virus informáticos no tienen poderes sobrenaturales, se trata de simples programas de ordenador.

En el caso más común, el virus es un pequeño programa que puede

permanecer inactivo largos períodos de tiempo antes de realizar su misión pernicioso, tal como destruir toda la información del disco duro. La denominación de virus

viene de la similitud con los virus biológicos: tiene la capacidad de replicarse a sí mismo, "infecta" y se oculta en el interior de otro programa: el sistema operativo o las aplicaciones.

Hay numerosos antídotos y vacunas para la mayoría de los virus conocidos. Os ofrecemos una serie de consejos muy útiles para prevenirlos.



- 1 No aceptar ni difundir disquettes de procedencia dudosa.
- 2 Proteger contra escritura (etiqueta física) todos los disquettes con programas, incluso las copias originales.
- 3 Observar el comportamiento del ordenador y desconectarlo inmediatamente si sucede algo anormal, no basta con el reseteo por software.
- 4 Tener copias de seguridad recientes de datos y programas de disco duro.
- 5 Utilizar programas antivíricos para prevenir la infección antes de que se extienda a todos los discos.
- 6 Comunicar a todas las personas a las que hayamos pasado discos la posibilidad de que estén infectados.
- 7 Desconectar físicamente el disco duro cuando se ejecute algún fichero recibido por modem de algún BBS.
- 8 Probar periódicamente los antivirus por si alguno se ha quedado en estado latente en el ordenador.
- 9 En las empresas con varias máquinas, obligar al personal a arrancar sus ordenadores con discos originales proporcionados por la propia empresa.
- 10 No crear virus y mucho menos experimentar sus resultados.

ALGUNOS VIRUS

VIRUS ITALIANO

Se trata de un virus que se caracteriza por visualizar un carácter que se mueve por la pantalla diagonalmente, como si se tratara de una pelota que va rebotando de un lado para otro, dejando caracteres fantasma cuando se desplaza la pantalla (scroll). El único efecto de este virus es lo molesto que resulta al aparecer en pantalla. Sus apariciones son aleatorias y dependen del reloj del sistema.

Un dato curioso es que este virus es incapaz de infectar disquetes de alta capacidad y máquinas 286 ó 386.

BRAIN

Este virus crea una etiqueta de volumen con el nombre "(c) Brain". En los discos en blanco no podrán usarse las dos primeras entradas del directorio. Sólo contamina disquetes de 360 Kb, no afectando a discos duros ni otros formatos

de disquettes. Crea tres "clusters" malos en el disco.

VIERNES 13

Este virus también es conocido por los nombres de "virus de Jerusalem" y "1813". Contamina cualquier programa ejecutable (.COM o .EXE), excepto el COMMAND.COM, incrementando unos 1808 bytes de longitud. Los COM. sólo se contaminan una vez, y los .EXE, tantas como se ejecuten. Tras 30 minutos de funcionamiento hace scroll dos líneas de una ventana

definida en la pantalla y a partir de este momento ralentiza el funcionamiento del ordenador. El efecto más pernicioso se produce cuando la fecha de sistema es Viernes 13, momento en el que borrará cualquier programa que trate de ejecutar.

... En Otros Modelos

CPC

No han sido detectados virus para esta máquina. Quizá porque los usuarios están más interesados en jugar o aprender a programar que en hacerle la pascua al prójimo. En cualquier caso, si se detectara un comportamiento extraño, sólo es necesario apagar el ordenador.



PCW

No existen programas indeseables para los PCW de Amstrad. Pero, al igual que en el caso del CPC, bastará con desconectar la máquina para que se solucionen todos los problemas.



REVISTAS AMSTRAD DE JUNIO



QUEREMOS AYUDARLE A VENDER

A partir de ahora las encontrarás por separado en el Kiosco en cualquiera de sus dos opciones: Profesional + Magazine de regalo o Amstrad Sinclair-Ocio+ Magazine también de regalo. (295 pts.) Si quieres conseguir el pack completo suscribete, beneficiándote de las ventajas del Club Amstrad User.

PC 2286 / 2386

INSTALACION DE MS DOS v3.3


Como todos saben, los equipos PC 2286/2386, incorporan la versión 4.0 de MS DOS, que entre otras cosas permite trabajar con discos duros de más de 32 Mb sin necesidad de varias particiones.

Sin embargo, hemos recibido llamadas de usuarios que deseaban utilizar la versión 3.3, es por ello, que en este artículo se explica como hacerlo.

Posteriormente, elija la opción "crear partición de DOS primaria", asignándole un tamaño de 481 cilindros.

El ordenador arrancará nuevamente.

- Por último, formatee ambos discos lógicos C: y D:.



En los equipos PC2286 / 2386 es posible la instalación de MS-DOS v3.3, siguiendo los pasos detallados en el artículo.

- Arrancar el equipo desde el disquete con el MS DOS 3.3.
- Teclear HDIFORMAT seguido de RETURN.
- Una vez terminado, teclear FDISK seguido de INTRO.
- Aparecerá un menú.
 - Elija la opción 1 : "crear partición de DOS".

- Cree a continuación una partición de DOS extendida, asignándole el resto del espacio disponible : esto será un disco lógico (D:).
- Finalmente, cambie la partición activa (opción 2 del menú principal) y escoja la partición 1 como activa. Salga del programa FDISK.

mediante la orden FORMAT. Si desea instalar el sistema operativo en C:, utilice la orden "SELECT A: C: 034 SP", y pulse INTRO.

Con este proceso, dispondremos de un disco con dos unidades lógicas, C: y D:.

AYUDAS

SERIE PC 2000

INSTALACION DE MULTIGES EN 2 UNIDADES DE DISCO

Multiges es un paquete que debe ser instalado preferentemente en equipos que dispongan de disco duro, pero para aquellos usuarios que dispongan de equipos con sólo 2 drives, vamos a comentar los pasos a seguir para que puedan instalarlo.

1º Hacer copia de los dosdiscos de Multiges

- Disco de MS DOS en la Unidad A

- A> DISKCOPY A:B:

- Inserte el original de Multiges en A y un disco nuevo en B.

- Cuando termine el proceso, el ordenador preguntará si deseamos hacer más copias, conteste que Si, e introduzca

- Introduzca la copia del disco 1 de Multiges en A.

- Pulse I seguido de Intro



El ordenador pedirá que inserte en la unidad B el disco de sistema operativo, a continuación pedirá la copia del disco 2 de MULTIGES, y el programa quedará instalado. Este proceso, copia el COM-MAND.COM en los discos de Multiges. Una vez que ya tenemos instalado el programa accedemos a él tecleando MULTIGES seguido de Intro.

en la unidad A el segundo disco de Multiges y en la unidad B otro disco nuevo.

2º Una vez que tenemos las copias, pasamos a instalarlo.

PC 2086

VERSIONES DE ROM

Al instalar algunos programas originales, el ordenador muestra errores como si el disco no fuese original. Por ejemplo, esto ocurre al instalar MS-WORKS.

Este problema se dará en aquellos equipos cuya ROM coincida con la versión 1.1 ó 1.2. Esto podrá comprobarlo encendiendo el equipo. Asegurés de que arrancando aparece el mensaje: "AMSTRAD PC 2086 (v 1.4)".

Esto nos indica que la versión es 1.4. Si aparece (v1.1) ó (v1.2) será necesario cambiar la ROM.

Este proceso puede hacerlo en cualquier punto de la red de S.A.T. gratuitamente.

PC 2286 /2386

UNIDADES DE DISCO DE 5,25"

Se han recibido algunas llamadas de usuarios que disponían de disqueteras de 5,25" y que tenían problemas para trabajar con ellas aun después de haberlas configurado correctamente con el programa SETUP.

Hay varios tipos de unidades de 5,25" en el mercado, algunas fun-

cionan perfectamente instalándolas mediante el programa SETUP, para aquellas que no lo hagan, podemos añadir la siguiente línea en el fichero CONFIG.SYS:
DRIVPARM= /D:1 /F:0 /I
Con ella comunicamos que la unidad B es de 5,25".

PUBLICIDAD

CAMPAÑA TV JUNIO PC2000

CADENA	DIA	HORA
1ª Cadena	Sábado 3	21,00
1ª Cadena	Domingo 4	21,00
1ª Cadena	Sábado 10	21,00
1ª Cadena	Sábado 17	21,00
1ª Cadena	Domingo 18	21,00
1ª Cadena	Jueves 22	23,15
1ª Cadena	Sábado 24	21,00
Canarias 1ª	Jueves 1	20,15
Canarias 1ª	Viernes 9	20,45

CAMPAÑA TV JUNIO TELEVIDEO

CADENA	DIA	HORA
1ª Cadena	Jueves 1	22,15
1ª Cadena	Sábado 3	21,00
1ª Cadena	Miércoles 7	21,15
1ª Cadena	Sábado 10	21,00
1ª Cadena	Miércoles 14	21,15
1ª Cadena	Sábado 17	21,00
2ª Cadena	Lunes 5	21,45
2ª Cadena	Lunes 19	21,45
2ª Cadena	Jueves 22	22,00
Canarias 1ª	Viernes 2	21,15
Canarias 1ª	Miércoles 7	21,15
Canarias 1ª	Jueves 8	21,15

CAMPAÑA PRENSA JUNIO PC 2000

Inserciones en revistas informáticas
y prensa diaria



CAMBIO DE NUMEROS

EN LAS OFICINAS CENTRALES DE AMSTRAD EN MADRID

POR CAUSAS AJENAS A ESTA EMPRESA, POSTERIORMENTE A LA PUBLICACION DE LOS NUEVOS NUMEROS EN EL BOLETIN ANTERIOR, ESTOS VARIARON.

A CONTINUACION DETALLAMOS LOS DEFINITIVOS :

TELEFONO : (91) 535 00 00

FAX : (91) 535 00 06

HOT LINE : (91) 535 32 50

TELEX : 47660 AMST E

SOLUCIONES AL CRUCIAMSTRAD DEL NUMERO 16

	1	2	3	4	5	6	7	8	9	10	11	12	13	14
1	A	C	O	F		C	A	M	P	A	N	A		
2	M	O	N	I	T	O	R		P	R	U	N	O	S
3	S	M		C	A	L		L	R	A	T	O		
4	A	P		H	B		S	E	G	I	T	L	U	M
5	P	A	R	A	L	E	L	O		A	R	O	F	A
6		T	O		A	T			E	R	A	G	E	P
7	M	I	C	R	O	S	O	F	T		P	I	R	A
8	I	B	I	S		A	T	I	S	A	C		L	
9	A	L	A			M	O	N	O	C	R	O	M	O
10	S	E	R	E	C	A	C		C	O	R	S	O	S



AMSTRAD

• DISTRIBUIDOR OFICIAL •

INFORMATICA *Lib*

C/VA. MEDIO CLAYO, 6 660411

• CUADIX • (GRANADA)