

PLANS DE CONNECTIONS CPC

Floppy CPC externe



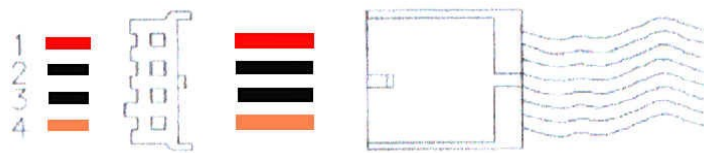
BROCHE	FONCTION	BROCHE	FONCTION
1	Ready Disk change	18	Masse
2	Masse	19	Motor On
3	Side 1 Select	20	Masse
4	Masse	21	N/C
5	Read Data	22	Masse
6	Masse	23	Drive Select 1
7	Write Protect	24	Masse
8	Masse	25	N/C
9	Track 0	26	Masse
10	Masse	27	Index
11	Write Gate	28	Masse
12	Masse	29	N/C
13	Write Data	30	Masse
14	Masse	31	N/C
15	Step	32	Masse
16	Masse	33	N/C
17	Direction Select	34	Masse

Floppy CPC interne

BROCHE	FONCTION	BROCHE	FONCTION
1	Masse	14	Write Data
2	Index	15	Masse
3	Masse	16	Write Gate
4	Drive Select 0	17	Masse
5	Masse	18	Track 0
6	Drive Select 1	19	Masse
7	Masse	20	Write Protect
8	Motor on	21	Masse
9	Masse	22	Write Data
10	Direction Select	23	Masse
11	Masse	24	Side Select 1
12	Step	25	Masse
13	Masse	26	N/C

Alimentation 3' CPC

Broche alimentation 3' CPC



Broche	Couleur	Fonction
1	ROUGE	+ 5V DC
2	Noir	Masse
3	Noir	Masse
4	Orange	+ 12V DC

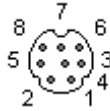
Prise Moniteur

Vue arrière



Broche	Fonction
1	Rouge
2	Vert
3	Bleu
4	Sync
5	Masse
6	Lum

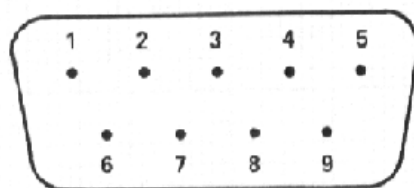
CPC 6128+



Broche	Fonction
1	Sync
2	Vert
3	LUM
4	Rouge
5	Bleu
6	Audio gauche
7	Audio droit
8	Masse

Manette de jeu

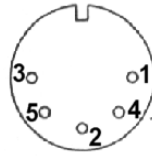
Vue arrière



Broche	Fonction
1	Haut
2	Bas
3	Gauche
4	Droite
5	Réserve
6	Feu 2 Tir
7	Feu 1 Tir
8	Commun
9	Com 2

Lecteur de cassette

Vue arrière



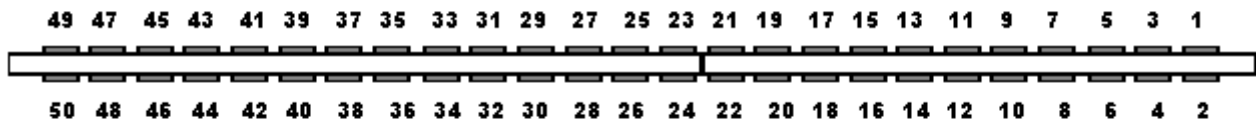
Broche	Fonction
1	Télécommande
2	Masse
3	Télécommande
4	Donnée entrantes
5	Donnée sortantes

Port Imprimante



BROCHE	FONCTION	BROCHE	FONCTION
1	STROBE	18	NC
2	D0	19	GND
3	D1	20	GND
4	D2	21	GND
5	D3	22	GND
6	D4	23	GND
7	D5	24	GND
8	D6	25	GND
9	GND	26	GND
10	NC	27	NC
11	BUSY	28	GND
12	NC	29	NC
13	NC	30	NC
14	GND	31	NC
15	NC	32	NC
16	GND	33	GND
17	NC		

Port Imprimante Port Extension



PHENIX INFORMATIQUE

(c) 2001

<SOMMAIRE>