

LOGISTRAD

**4 PROGRAMMES ORIGINAUX SUR CASSETTE
POUR AMSTRAD CPC 464 / 664 ET 6128**



UN CADEAU LOGISTRAD



**TRANSFEREZ VOUS MEME
NOS CASSETTES**

LOGISTRAD

AVEC CASSETTE POUR AMSTRAD

GRAPHIK

WARGAMES

ROBIN HOOD

TANK INVADER

M.6834 - 5 - 85F.

LOGI
PRESSE

N° 5

France: 85F.
Belgique: 680 FB
Suisse: 28 FS
Canada: 14\$ C

**GAGNEZ UN AMSTRAD 6128
AU GRAND CONCOURS
"LOGISTRAD
GRAPHIK"**

SOMMAIRE


Logistrad News	4
Les programmes du mois	
Transfert: Transférez vous-même nos cassettes!	6
Graphik: Les couleurs de la fête et la palette de l'Amstrad	8
Wargames: Soyez pour une fois un vrai profiteur de guerre!	12
Robin Hood: Un grand duel dans l'ombre de Sherwood	14
Tank: Il était sur son char, au blindage de fer	16
Logistrad répond: Le courrier	18

INSTRUCTIONS POUR CHARGER LES PROGRAMMES

Pour CPC 464: mettre la cassette dans le lecteur; vérifier qu'elle est totalement rembobinée puis appuyer simultanément sur les touches <CTRL> (contrôle) et <ENTER> du clavier numérique. Le message PRESS PLAY THEN ANY KEY apparaît à l'écran (enclenchez la touche de lecture du magnétophone et appuyez sur n'importe quelle touche du clavier), l'ordinateur charge alors le premier programme qu'il trouve. Après chargement, l'arrêt du magnétophone est automatique.

Procéder de la même manière pour charger les autres programmes.

Pour les CPC 664 et 6128: vérifier que les connexions ordinateur-lecteur de cassettes sont bien établies.

Ensuite taper ITAPE (on obtient I en appuyant simultanément sur <SHIFT> et ). Puis appuyer sur <ENTER>.

L'ordinateur doit afficher READY. Si ce n'est pas le cas, revenir au point de départ en appuyant simultanément sur <CTRL> <SHIFT> <ESC> puis retaper ITAPE et <ENTER> jusqu'à apparition du message READY sur l'écran.

Charger alors les programmes comme pour le CPC 464 en appuyant simultanément sur <CTRL> ou <CONTROL> et <ENTER>.

Dans tous les cas, il est inutile de donner le nom du programme à charger.

Après chaque programme, nous vous conseillons de remettre l'ordinateur à zéro avant de charger le programme suivant.

LOGISTRAD est une création LOGIPRESSE, éditée par PROMOPUBLICATIONS S.A.R.L. au capital de 20 000F.

Chef de fabrication:
Alfredo Onofrio
Maquettiste:
Paul Tavan
Illustration:
Renato Limana

Ont collaboré à ce numéro:
Roger Bonnet Des Claustres
Stéphane Chenard
Michelle Girodolle
Georges Rieben
Thierry Sénéchal
François Matthey

La rédaction n'est pas responsable des textes, illustrations, dessins et photos publiés qui engagent la seule responsabilité de leurs auteurs. Les documents reçus ne sont pas rendus et leur envoi implique l'accord de l'auteur pour leur libre publication. La reproduction des textes, cassettes, dessins et photographies publiés dans ce numéro est interdite.

LOGISTRAD est une publication indépendante. Pas plus que son éditeur, elle n'a aucun lien avec les sociétés Amstrad P.L.C. ou Amstrad France.

© Logipresse 1987 - Imprimé en Italie.

CETTE REVUE NE PEUT ETRE VENDUE SANS LA CASSETTE QUI LA COMPLETE ET RECIPROQUEMENT.

Grâce à LOGISTRAD, vous pouvez, ce mois, *vider vos tirelires (en supposant que les Fêtes de fin d'année ne les aient pas taries à jamais!). Achetez du champagne et des petits fours et célébrons ensemble le cadeau que recèle notre cassette, en plus des autres programmes traditionnels.*

Depuis longtemps, vous nous demandiez un logiciel permettant de transférer sur une disquette les programmes enregistrés sur nos cassettes. Le voici enfin. Superbe et gratuit. Mais attention, ne vous livrez pas au piratage industriel: ce n'est pas parce qu'on vous fait un beau cadeau qu'il faut ruiner nos efforts! Des efforts, LOGISTRAD en fait d'autres encore: ce mois-ci, et pratiquement sans prévenir, LOGISTRAD lance son premier CONCOURS. Premier prix, un Amstrad CPC 6128 (vous ne vous y attendiez pas, avouez-le!)... Ce concours est facile, pas cher et il peut vous rapporter jusqu'à un exceptionnel prix d'originalité selon vos travaux.

Pourquoi ces cadeaux? Pour vous souhaiter une bonne et super-heureuse année, pour vous remercier de votre fidélité, pour nous faire connaître encore plus afin qu'il n'y ait pas de jaloux en ce monde, et pour que s'étende encore plus le grand réseau des admirateurs d'Amstrad (Peut-on dire les "Amstradmirateurs"?)... Alors, à vos ordinateurs, à vos cassettes, nous comptons bientôt compter vos réponses...

LOGISTRAD

LOGISTRAD — Rédaction, administration, vente, publicité, siège social: 34, Champs-Élysées, 75008 Paris. Tél. (1) 45.63.48.50. Distribué en France par: N.M.P.P. Imprimerie: LA GRAFICA Milan - Italie. Directeur de la publication: Franco Bozzesi — Numéro de commission paritaire: en cours. Dépôt légal: à la parution. Vous pouvez vous procurer un numéro de Logistrad en envoyant un chèque (bancaire ou postal) de 85 F + 10,70 F pour frais de port à l'ordre de Promopublications, Service Diffusion, 34, avenue des Champs-Élysées, 75008 Paris.

Ils donnent des Amstrad!

Il était devenu courant, pour les fabricants d'ordinateurs, d'offrir quelques dollars de SOFTWARE aux gros acheteurs. Il faut croire que la baisse des prix forcée par Amstrad modifie ces habitudes de vente, puisque la société britannique Taxsoft, une SOFTWARE-HOUSE spécialisée dans les logiciels fiscaux, a été surprise, lors de l'Exposition Comptable qui s'est tenue à Londres début novembre, à offrir à tout acheteur de plus de 3500 livres de programmes, un ordinateur de notre marque favorite, d'un modèle non précisé mais d'une valeur de 750 livres. A quand des Amstrad dans les paquets de lessive? A quand des Amstrad dans chaque numéro de Logistrad?

Les yeux plus gros que le ventre

En s'attaquant au marché très professionnel des compatibles IBM, Amstrad a-t-il eu les yeux un peu plus gros que le ventre? Le succès du PC 1512, qui tient surtout à

son prix très bas, semble en effet déborder un peu son créateur. Qu'on en juge: deux jours après le lancement officiel de la bête, deux mille exemplaires en avaient déjà été commandés au Danemark. Début octobre, Amstrad avait enregistré plus de 260 000 commandes, soit six fois plus qu'il n'avait été commandé de PCW 8256 le premier mois. Le 29 octobre, Malcolm Miller, directeur du marketing de la société-mère, pouvait annoncer 300 000 commandes, en précisant que ce chiffre correspondait aux prévisions de ses services. Et encore n'est-ce sans doute qu'un début, les plus gros clients en étant encore à se faire faire des démonstrations.

Or, le fait est que les distributeurs du 1512 font actuellement moins de ventes qu'ils ne prennent de commandes, pour la bonne raison que la production actuelle, 70 000 unités par mois, ne suffit pas. Fin septembre, Amstrad n'avait pu livrer que 4000 machines au marché britannique, qui avait de plus réservé massivement avant même de savoir à quoi le 1512 ressemblerait. En France, pays séparé de la Grande-Bretagne par cette immensité (!) que l'on appelle la Manche, la commercialisation du 1512 a commencé finalement le 15 novembre, juste avant l'Amstrad Expo, avec donc un retard de deux mois seulement sur la patrie d'Alan Sugar. Et encore les premières machines ne seront-elles présentes "en chair et en os" chez les distributeurs... qu'au prin-

temps prochain. Les clients auront-ils la patience d'attendre février 1987, date à laquelle l'offre rejoindra en principe la demande en Grande-Bretagne, et plus longtemps encore en France? Et, compte tenu de l'exactitude des prévisions de M. Miller, tout ceci ne sent-il pas un peu l'improvisation? C'est en tout cas ce que doivent penser les petits revendeurs au détail, qui placent la majorité des commandes, et dont la maigre trésorerie pourrait ne pas toujours supporter cette attente insoutenable. La dégradation des relations d'Amstrad avec Sears, le réseau de grands-magasins qui, finalement, ne commercialisera pas le 1512 aux Etats-Unis, et la méfiance qu'Alan Sugar semble témoigner envers les supermarchés, ne vont pas simplifier les choses. Le 1512 étant une machine professionnelle, il doit en effet être présenté et vendu avec tous les égards dus à son rang. Les revendeurs doivent ainsi signer un contrat, dont la régularité fait l'objet de discussions outre-Manche, par lequel ils s'engagent à présenter le monstre dans un environnement à base de bureaux et de fichiers, qui s'appelle un BUSINESS COMPUTER CENTER, et doit être soigneusement séparé du monde barbare et piaillant des machines de jeux et autres SPACE INVADERS. Les revendeurs doivent aussi passer la journée à démontrer aux acheteurs les innombrables possibilités du 1512, ce qui peut passer aux yeux de nombre

d'entre eux pour une perte de temps, eu égard à ce que leur rapportera la vente d'une machine. Affrétant par avion spécial 200 machines depuis la Corée, Amstrad France a d'ailleurs enfermé ses meilleurs revendeurs trois jours durant à la mi-octobre, pour les former à cette tâche ingrate de démonstrateurs.

Ces petits soucis ne seraient rien si Amstrad n'était pas confronté à un problème que M. Miller ne semble, cette fois, pas avoir prévu: le 1512 est tellement professionnel que ses clients, plus riches que prévu, achètent le haut-de-gamme, les modèles à disque dur à près d'un million de centimes, en proportion cinq à six fois plus élevée qu'on ne s'y attendait. L'usine Amstrad de Shoeburyness, au sud-est de l'Angleterre, est donc obligée de bricoler massivement des machines à disquette pour les reconfigurer en modèles à disques, tandis que leur introduction sur le marché était avancée de décembre à octobre. Il est à prévoir qu'une conséquence de ce cafouillage sera de tendre, sinon d'engorger, l'offre de disques durs, et on peut douter que les acheteurs de ce genre de matériel abordent ce type de pénurie avec la même philosophie que les utilisateurs de disquettes 3 pouces au début de l'année. La France n'est décidément pas gâtée (mais pourquoi, pourquoi?) puisque selon l'entretien accordé à AMSTRAD MAGAZINE par Ian Weale, directeur des ventes du

département professionnel d'Amstrad-France, le 1512 à disque dur ne sera introduit chez nous qu'en février 1987, avec seulement quatre mois de retard.

En attendant, Amstrad s'apprête à attaquer tout seul, sans recourir à Sears pour sa distribution, le marché américain, à l'occasion du COMDEX de Las Vegas. Les ventes du PCW 8256, à titre (incertain) d'indice, ont été outre-Atlantique inférieures aux espoirs d'Amstrad, qui semble avoir encore à s'y faire un nom et pourrait y rencontrer des concurrents aussi prêts que lui à casser les prix. Il ne semble pas non plus que les sociétés de software américaines soient très chaudes à l'idée de baisser leurs étiquettes, malgré l'exemple offert en Californie par Borland.

En attendant, le même Malcolm Miller déjà cité a fait savoir fin octobre que les tarifs d'Amstrad augmenteraient de 12,5 pour 100 le 1^{er} janvier 1987, soit 50 livres de mieux sur le 1512 SD, dont le prix passera à 516 livres. Contrairement à ce que nous pourrions supposer si nous avions l'esprit aussi mal placé, cette augmentation, unique en son genre dans une industrie où les machines ne se vendent plus guère que si elles sont bon marché ne permettra pas à Alan Sugar d'augmenter ses marges, qui sont même pour 1986 un peu inférieures à celles de l'exercice précédent (20 pour 100 contre 25). La cause en serait, officiellement, la hausse des cours du yen.

L'affaire du ventilateur masqué

Bruits de complot chez les Amstradophiles: la rumeur court, à partir des colonnes d'une revue du milieu, que le beau PC 1512 chauffe dangereusement si l'on y introduit trop de cartes d'extension, parce qu'il n'est pas équipé d'un ventilateur de refroidissement. Alan Sugar a démenti ces bruits avec un certain mépris dans le regard, les attribuant à un coup bas venu d'un quelconque concurrent. De son côté, IBM a justement fait savoir qu'il menait son enquête sur le sujet. Cette affaire de ventilateur laisse assez sceptiques les experts consultés, notant que l'alimentation du 1512, sa principale source de chaleur, se situe au niveau du moniteur, et au mauvais endroit pour entraîner une surchauffe. On apprend toutefois qu'à partir de la mi-novembre, tous les 1512 équipés de lecteurs de disques (un lecteur de disques consomme une dizaine de watts) recevront à l'usine anglaise de Shoeburyness des ventilateurs de fabrication ouest-allemande. Y aurait-il quelque chose d'élémentaire là-dedans, mon cher Watson, ou s'agit-il d'un bon moyen de rassurer la clientèle?

UTILITY

TRANSFERT

Transférez vous-mêmes
nos cassettes!

Hourra!!! Logistrad vous offre un supercadeau afin de célébrer comme il se doit l'arrivée de 1987, et un cadeau gratuit: le logiciel que vous réclamiez à longueur de lettres et de suppliques, le logiciel permettant de transférer sur une disquette les programmes enregistrés sur nos cassettes, et ceux-là seulement.


Nos lecteurs fidèles se souviendront, pour en avoir lu la narration dans nos colonnes, que les disquettes au format bizarre - 3 pouces - qui font l'originalité d'Amstrad, ont cruellement fait défaut et se sont vendues sous le manteau à des prix de marché noir, plongeant les utilisateurs dans le désarroi, jusqu'à ce que leur fabricant japonais, Matsushita, inonde l'univers au rythme d'un million par mois. Les précieux carrés de plastique sont maintenant dis-

ponibles chez tous les revendeurs, aux alentours de 30 F pièce. Outre que le chargement d'un programme enregistré sur disquette est beaucoup plus rapide qu'on sur cassette, puisqu'il n'est pas nécessaire de lire toute la disquette pour retrouver un programme conservé en fin de capacité, le passage à l'ère de la disquette marque aussi, pour nos programmes, la fin du plom-

En plus des autres programmes présentés comme d'habitude sur notre légendaire cassette, Logistrad vous offre le cadeau que vous attendiez...

présenteraient un défaut, et plus que jamais nos pages de courrier vous sont ouvertes pour y chercher des conseils d'expert).

Vous pouvez aussi faire des copies de nos programmes et les revendre. Par contre, vous ne pouvez pas, dans ce cas, vous faire prendre, sous peine de représailles absolument sans pitié, la loi 85-600 du 3 juillet 1985 sur le piratage informatique, prévo-



bage. Il vous devient possible, moyennant quelques heures d'insomnie passées sur le manuel de votre machine, de modifier des variables ou de "debugger" - c'est-à-dire de supprimer des erreurs - celles de nos œuvres où il s'en serait glissé (nous restons cependant à votre disposition pour remplacer gratuitement les cassettes qui

ayant des amendes à six chiffres. C'était une remarque en passant, et les çolts restent dans les étuis.

Le fonctionnement du programme (en première position sur la cassette et donc accessible en une fraction de seconde) est d'une simplicité à tomber raide. Introduisez une disquette au format 3", ou déjà formatée, dans le lec-

MEMENTO

TOUT EST PRET?

O : OUI
N : NON

CETTE ROUTINE N'EST VALABLE QUE SI ON FAIT D'ABORD TAPE.
IN AVANT DE LA LANCER PAR CALL & 9D00

1	LECTMP:	EQU	0040H	_____	Tampon de lecture	61	9D6B	3A05A6	LD	A,(DEBUT + 1)	
2	EORTMP:	EQU	9E00H	_____	Tampon d'écriture	62	9D6E	77	LD	(HL),A	
3	TYPE:	EQU	0A801H	_____	Stockage du type du fichier	63	9D6F	23	INC	HL	
4	HEADER:	EQU	0A602H	_____	Adresse du début	64	9D70	23	INC	HL	
5	DEBUT:	EQU	0A604H	_____	Adresse de l'en-tête	65	9D71	3A06A6	LD	A,(LONG)	
6	LONG:	EQU	0A606H	_____	Adresse de la longueur	66	9D7A	77	LD	(HL),A	Sauve dans l'en-tête du fichier sortie les paramètres du fichier lu en entrée
7	EXECUT:	EQU	0A608H	_____	Adresse d'exécution	67	9D75	23	INC	HL	
8	NOM:	EQU	0A60AH	_____		68	9D76	3A07A6	LD	A,(LONG + 1)	
9		ORG	9D00H			69	9D79	77	LD	(HL),A	
10		LOAD	9D00H			70	9D7A	23	INC	HL	
11	9D00	3E01				71	9D7B	3A08A6	LD	A,(EXECUT)	
12	9D02	0D8BBC				72	9D7E	77	LD	(HL),A	
13	9D05	0000				73	9D7F	23	INC	HL	
14	9D07	114000				74	9D80	3A09A6	LD	A,(EXECUT + 1)	
15	9D0A	CD77BC				75	9D83	77	LD	(HL),A	
16	9D0D	DC219D				76	9D84	3A01A6	LD	A,(TYPE)	Déterminer si le fichier est de type ASCII, si oui saut à la routine ASCII Lors le fichier entier A partir de l'adresse 240 Saut si erreur en lecture
17	9D10	CB87				77	9D87	E614	AND	14H	
18	9D12	3201A6				78	9D88	2021	JR	NZ,ASCII	
19	9D15	2202A6				79	9D8B	214000	LD	HL,0040H	
20	9D18	ED5304A6				80	9D8E	CD83BC	CALL	0BC83H	
21	9D1C	ED4306A6				81	9D91	302E	JR	NC,ERREUR	
22	9D20	110AA6				82	9D93	ED4B06A6	LD	BC,(LONG)	
23	9D23	060C				83	9D97	114000	LD	DE,0040H	
24	9D25	7E				84	9D9A	D5	B3: PUSH	DE	
25	9D26	12				85	9D9B	E1	POP	HL	
26	9D27	13				86	9D9C	1A	LD	A,(DE)	
27	9D28	23				87	9D9D	CD95BC	CALL	0BC95H	
28	9D29	10FA				88	9DA0	281F	JR	Z,ERREUR	
29	9D2B	CD88D				89	9DA2	EDAO	LD	I	
30	9D2E	2A02A6				90	9DA4	F5	PUSH	AF	
31	9D31	011A00				91	9DA5	E1	POP	HL	
32	9D34	09				92	9DA6	CB55	BIT	2L	
33	9D35	7E				93	9DA8	20F0	JR	NZ,B3	
34	9D36	3208A6				94	9DAA	180C	JR	FERMER	
35	9D39	23				95	9DAC	CD80BC	ASCII: CALL	0BC80H	
36	9D3A	7E				96	9DAF	2810	JR	Z,ERREUR	
37	9D3B	3209A6				97	9DB1	3005	JR	NC,FERMER	
38	9D3E	060C				98	9DB3	CD95BC	CALL	0BC95H	
39	9D40	210AA6				99	9DB6	38F4	JR	C,ASCII	
40	9D43	11009E				100	9DB8	CD7ABC	FERMER: CALL	0BC7AH	
41	9D46	CD8CB6				101	9DBB	CD8FBC	CALL	0BC8FH	
42	9D49	3076				102	9DBE	C309D0	JP	9D06H	
43	9D4B	E5				103	9DC1	CD7DBC	ERREUR: CALL	0BC7DH	
44	9D4C	110AA6				104	9DC4	CD9DBC	CALL	0BC9DH	
45	9D4F	060C				105	9DC7	C9	RET		
46	9D51	1A				106	9DC8	2665	TITRE: LD	H,5	
47	9D52	77				107	9DCA	2E14	LD	L,20	
48	9D53	23				108	9DCC	CD75BB	LD	0BB75H	
49	9D54	13				109	9DCF	060C	LD	B,12	
50	9D55	10FA				110	9DD1	210AA6	LD	HL,NOM	
51	9D57	DD0E1				111	9DD4	7E	B4: LD	A,(HL)	
52	9D59	DD0E5				112	9DD5	23	INC	HL	
53	9D5B	3A01A6				113	9DD8	E5	PUSH	HL	
54	9D5E	DD0771				114	9DD7	C5	PUSH	BC	
55	9D61	E1				115	9DD8	CD5DBB	CALL	0BB5DH	
56	9D62	011500				116	9DD8	C1	POP	HL	
57	9D65	09				117	9DDC	E1	POP	HL	
58	9D66	3A04A6				118	9DDD	10F5	DJNZ	B4	
59	9D69	77				119	9DDF	C9	RET		
60	9D6A	23				120			END		

teur (ou drive) A. Appuyez sur PLAY: c'est fini, l'ordinateur se charge tout seul de transférer toute la cassette sur la disquette. Lors de l'opération, le nom du programme en cours de transfert s'affiche sur l'écran à côté d'un repère. Un peu de travail manuel est nécessaire pour utiliser la disquette. Sur celle-ci, en effet, tous les program-

mes s'appellent! (eh, oui... point d'exclamation). Vous devez donc, pendant le transfert, noter les noms d'appel des programmes dans l'ordre où ils étaient enregistrés sur la cassette, et où ils apparaissent sur l'écran. Par exemple:
1. ARTHUR; 2. LUCIEN; 3. LEON; 4. MARCEL.
Lorsque le transfert est accompli, taper / DISC,


puis LOAD, pour charger dans l'ordinateur le contenu de la disquette, et LIST pour en afficher le contenu. L'écran répond:
1. LOAD"!; 2. LOAD"!; 3. LOAD"!; 4. LOAD"!.
Pour retrouver les noms poétiques des programmes, taper ceux-ci (ARTHUR, LUCIEN, et les autres) à la place des points d'exclamation.

UTILITY

GRAPHIK

Les couleurs de la fête
et la palette de l'Amstrad!

Dessinez et coloriez sans limites d'âges ni de moyens, en fonction de vos goûts et de vos désirs les plus profonds, bref: éclatez-vous!



Dès le lendemain de la parution de son premier programme de dessin, Mini-C.A.O., Logistrad avait vu ses bureaux pris d'assaut par une marée de lecteurs fous d'admiration et exultant du sol au plafond. "Jamais, jusqu'à la fin de l'univers, vous ne pourrez surpasser un tel

exploit", nous avait-on affirmé!

C'était sans compter sans le Père Noël. Lors d'une réunion secrète à Bangkok avec celui-ci, Logistrad a, en effet, passé un accord prévoyant que les anges du Paradis écriraient pour notre numéro des fêtes de fin d'année un

logiciel graphique encore plus classos. Ce mois-ci, Logistrad est donc la seule revue d'informatique de la Galaxie à vous proposer GRAPHIK.

GRAPHIK permet de dessiner des trucs et des machins, et de les colorier sans rencontrer d'autres limites que celles de l'âme humaine. Dès le chargement du programme, apparaît sur l'écran un cadre jaune sur fond bleu, et un curseur. Le joystick (que vous avez bien sûr raccordé à votre console) permet de déplacer ce curseur de différentes façons. Au démarrage du programme, il se déplace en ligne droite lorsqu'on le lui demande, en pressant la détente du joystick. En la pressant une seconde fois, on immobilise le curseur, et que voit-on sur l'écran? Une ligne droite, jaune sur fond bleu.

Déplaçons le curseur en-dessous du cadre, et pressons ensemble la détente de notre joystick. En bas, à gauche de l'écran, apparaît la mention EDITOR, qui indique que nous pouvons choisir le mode de fonctionnement du programme. En laissant toujours le curseur en-dessous du cadre, et en déplaçant le joystick vers le haut,



nous faisons défiler une ribambelle d'options plus excitantes les unes que les autres: PEN, DRAW, LINE, RAYS, FRAME, BOX, FILL, EXIT, INK, ZOOM, MODE, SAVE, LOAD, PAUSE, TEXT, HIGH SPEED, LOW SPEED, ABSOLUTE FILL, STORE, RECALL et NET.

Saisissons au vol, pendant le défilement des options, le mode qui nous sied le mieux, en pressant la gâchette du joystick. Puis faisons revenir le curseur à l'intérieur du cadre. Dans l'ordre d'apparition sur scène et sur l'écran, les vingt et une options du programme GRAPHIK fonctionnent comme suit.

PEN: sélectionner cette option en appuyant sur la gâchette du joystick (disons en cliquant puisqu'il fonctionne comme une souris), l'écran normal réapparaît. En positionnant le curseur juste au-dessus de la ligne du bas de l'écran et en cliquant, une palette de 16 couleurs apparaît; il suffit alors de cliquer sur la couleur qui va servir à dessiner et de revenir à l'éditeur pour sélectionner l'option qui vous intéresse.

EDITOR, qui permet ensuite de sélectionner une autre option.

DRAW: en cliquant nous faisons apparaître un point au-dessus du curseur, si le curseur se déplace pendant le cliquage, il laisse dans son sillage le dessin du trajet qu'il a parcouru, jusqu'à ce que nous relâchions la pression de cliquage.

LINE: un premier cliquage fait apparaître le point de départ du curseur. Un second cliquage

met un terme à son déplacement et fait apparaître la ligne droite qui en résulte.

RAYS: cliquons; cliquons encore: voici une ligne droite. Mais ici intervient une subtilité d'importance: en faisant pivoter le joystick, nous modifions l'inclinaison des droites à tracer. Dans les deux options précédentes, il devient ainsi possible de tracer des lignes brisées. Ici, toutes les droites pointant dans des directions différentes partiront d'un même point, dardant ses rayons. D'où le nom choisi, ah ah ah. Si nous cliquons sans déplacer le curseur, alors nous libérons celui-ci, afin de passer à d'autres options.

FRAME: un premier cliquage marque le point de départ d'un cadre rectangulaire, permettant de mettre en valeur l'une ou l'autre de nos réussites artistiques. Un second cliquage marque l'extrémité d'une première arête. En faisant pivoter le joystick, nous passons à l'arête suivante.

BOX: cette option dessine aussi des rectangles (ou des carrés si l'utilisateur est très doué), mais pas vides, pleins.

FILL: le premier cliquage, justement, permet de remplir une zone fermée (dessinée par BOX, LINE ou DRAW, ou d'autres parmi les options à venir), par de la couleur, à choisir avec PEN. Un second cli-

MEMENTO

DESCENDRE LE CURSEUR GRAPHIQUE EN-DESSOUS DE LA LIMITE DE L'ECRAN ET APPUYER SUR "FIRE" POUR FAIRE APPARAÎTRE L'ÉDITEUR DE FONCTIONS.
FAIRE DÉFILER CES FONCTIONS AVEC LA MANETTE DU JOYSTICK POUR RAMENER LE CURSEUR GRAPHIQUE AU CENTRE DE L'ECRAN.

POUR DESSINER:	
DRAW	DESSINER
LINE	TIRER DES LIGNES
RAYS	TIRER DES RAYONS
FRAME	TRACER UN CADRE
BOX	TRACER UN CADRE ET LE REMPLIR
FILL	REMPHIR UNE SURFACE
ZOOM	GROSSIR UNE ZONE A TRAVAILLER
MODE	MODE ECRAN (2, 4 OU 16 COULEURS)
ABSOLUTE FILL	REMPLISSAGE DE L'ECRAN
AUTRES FONCTIONS:	
LOAD CHARGER UNE IMAGE	HIGH SPEED SPEED WRITE 1
SAVE SAÜVER UNE IMAGE	LOW SPEED SPEED WRITE 0
PAUSE PAUSE	STORE GARDER UNE IMAGE EN MEMOIRE
TEXT ECRIRE DU TEXTE	RECALL RAPPELE L'IMAGE
EXIT SORTIR DU MODE TEXT	NET TRACE UN CAROYAGE

quage met un terme au remplissage. Mais attention, ne pas tenter de remplir tout l'écran: vanité ce serait. Il faut alors dessiner un cadre sur son pourtour. Astuce!

EXIT: fonctionne avec l'option TEXT. Voir plus loin.

INK: les quinze couleurs de la palette de PEN, il est temps de la révéler, sont sélectionnées parmi vingt-six, l'ordinateur s'en mettant donc onze de côté. INK permet de modifier la palette en reprenant à votre Amstrad les couleurs qu'il croyait pouvoir se réserver. En plus du curseur-traceur auquel nous nous étions habitués, un second curseur, le curseur-colorieur, apparaît. Positionnons-le, au moyen du joystick, sur la palette, et cliquons. Déplaçons encore le colorieur, jusqu'à le superposer avec le curseur-traceur. Cliquons:

notre curseur-traceur a changé de couleur. Lorsque le colorieur est sur la palette, il passe d'une couleur à l'autre à chaque fois que nous poussons le joystick d'avant en arrière. Pour passer à une autre option, laisser le curseur-colorieur en dehors de la palette et cliquer.

ZOOM: en cliquant et en poussant le joystick, dessiner d'abord un rectangle (ou un carré) délimitant la partie de notre écran qu'en notre for intérieur nous souhaitons agrandir. Cliquons. Miracle: on passe

en mode DRAW, et la zone souhaitée est agrandie. En cliquant deux fois sans déplacer le curseur, nous passons à l'option suivante. Quittons l'option ZOOM.



MODE: permet de modifier le nombre de colonnes de caractères qu'accepte l'écran. En poussant le joystick d'avant en arrière et en cliquant, on peut sélectionner des écrans admettant des lignes de 20, 40 ou 80 caractères. Le nombre de lignes reste toujours de 25. Attention: chaque changement de mode nettoie l'écran, et permet de sortir de l'option MODE.

SAVE: sert à enregistrer sur cassette (mais pas sur disquette) les œuvres d'art dessinées sur l'écran. Préparer une cassette, où celles-ci seront enregistrées; un sandwich aux rillettes. Sélectionner l'option SAVE en cliquant. Indiquer à l'ordinateur le nom du fichier à sauvegarder (à enregistrer), sans extension. Taper RETURN: la sauvegarde est immédiate. Manger le sandwich aux rillettes.

LOAD: choisir l'option en cliquant. Introduire la cassette où est enregistrée l'œuvre d'art dans le magnétophone. Indiquer le nom de l'image recherchée.

PAUSE: sélectionner l'option en cliquant. PAUSE permet de faire disparaître le curseur de l'écran pendant la durée d'une pause, à indiquer en rentrant par le clavier le nombre de secondes. Utile pour digérer les rillettes.

TEXT: sélectionner l'option en cliquant, comme d'habitude. Cette option permet, non plus seulement de dessiner des



petits mickeys, mais de taper du texte. Lorsque le texte est terminé, taper RETURN pour sortir de l'option.

HIGH SPEED et **LOW SPEED**: à sélectionner en cliquant avant de passer en mode SAVE. **HIGH SPEED** sert à enregistrer les images à grande vitesse (2000 bauds, un baud étant un bit par seconde), et permet d'économiser de la place sur la cassette, mais en prenant le risque de perdre une petite partie des données. **LOW SPEED** est moitié moins rapide, mais tellement plus sûr.

ABSOLUTE FILL: cliquons d'abord. Remplit tout l'écran de la couleur que vous souhaitez, à l'exception de zones fermées éventuelles, à remplir avec FILL. Prendre un plaisir sadique à voir les carrés et les triangles se noyer à mesure que le vert pomme ou le jaune citron remplit l'écran de bas en haut.

STORE: dès le cliquage, l'image est stockée dans la mémoire de l'ordinateur.

RECALL: permet de rappeler l'image, conservée en mémoire.

NET: couvre l'écran d'un réseau quadrillé, pour ne pas dessiner au hasard.

Les lecteurs attentifs auront noté, à l'usage, que dans certaines options il est impossible de cliquer deux fois de suite (précaution contre un éventuel joystick défectueux). Au cas où nous serions perdus dans nos gribouillages, on peut faire revenir le curseur au milieu de l'écran en tapant sur la barre d'espace. Tel est GRAPHIK.

GRAND CONCOURS LOGISTRAD GRAPHIK

- Les participants au concours **Logistrad Graphik** devront, par l'utilisation du programme Graphik édité dans ce numéro, créer une image sur le sujet de leur choix.
- La participation à ce concours est libre pour tous les lecteurs de LOGISTRAD, à l'exception des membres de la rédaction et du personnel de la société PROMOPUBLICATIONS.
- Les images créées avec le logiciel GRAPHIK devront parvenir à la rédaction de LOGISTRAD sous forme d'enregistrement magnétique, sur cassette, avant le 31 janvier 1987, le cachet de la poste faisant foi. L'enregistrement sera accompagné du bon de participation ci-joint dûment rempli (écrire en capitales, S.V.P.).
- Le jugement et l'appréciation des œuvres pour l'attribution des prix seront effectués par le comité de rédaction de LOGISTRAD, qui statuera autant sur les qualités graphiques et artistiques que sur l'originalité du sujet.
- Les résultats de notre concours seront publiés dans le numéro 7 de LOGISTRAD. Les œuvres non publiées ne seront pas retournées. La participation à ce concours constitue l'autorisation implicite de la publication sans droits dans LOGISTRAD des œuvres retenues.
- La participation au concours GRAPHIK de LOGISTRAD implique l'acceptation du présent règlement dans ses délais et conditions.

LES PRIX

Premier prix: **UN ORDINATEUR AMSTRAD CPC 6128**


Deuxième prix: une imprimante

Troisième prix: un Monituner

Quatrième prix: un crayon optique

Cinquième prix: 2 Joysticks

Prix d'originalité: un Monituner



BON DE PARTICIPATION

Je soussigné (*) .

NOM

Adresse
.....

CODE POSTAL 77220 VILLE TOURNAI EN BRI

déclare participer au concours LOGISTRAD GRAPHIK et accepter les conditions fixées par son règlement.

A ..

(*) Pour les mineurs, signatures des parents obligatoires.

WARGAMES

Soyez pour une fois
un vrai profiteur de guerre...


Attention! Alerte nucléaire! Le sort du monde est entre vos mains. Il dépend de la rapidité de vos réflexes. Abandonnez-vous à ce jeu peu ordinaire car seul il peut justifier, ainsi, une guerre.

Les mieux réveillés de nos lecteurs auront sans doute observé que parmi les diverses façons de mourir que la société moderne et le progrès technologique ont mis à notre disposition, outre l'électrocution par une guirlande clignotante de sapin de Noël ou l'implosion d'un ordinateur d'une autre marque qu'Amstrad, figure la guerre thermo-nucléaire totale, consistant

en un bombardement intensif du patient au moyen d'armes du même nom, provoquant son écrasement aux dimensions d'une crêpe par une intense surpression, puis son atomisation par une chaleur très en excès des moyennes saisonnières, et, à des degrés divers, la cuisson de chacune de ses cellules par un flash de radiations diverses, réputées pour avoir peint des échelles,

des robinets, et autres objets utiles, sur les murs des arsenaux japonais voici quelques décennies. La guerre thermonucléaire est une activité sportive exigeant beaucoup de celui qui la pratique, mais procurant des joies indéniables tant aux victimes, même si elles ne sont que passagères, qu'aux dynamiques décideurs chargés de faire décoller les missiles.

L'adversaire est l'ordinateur. Après le chargement de la cassette (et non du jeu, car la guerre n'est pas un jeu, mais un sport) une décision d'importance s'impose: sommes-nous Américains, et donc chargés de mettre un terme à la lâche agression du monde libre et des valeurs démocratiques par les puissances stalinistes et collectivistes du Goulag, ou Soviétiques, et occupés à défendre la Patrie et les peuples frères contre l'agression de l'impérialisme antiproletarien et des puissances d'argent que leurs contradictions font tituber au bord d'une nouvelle faillite? Attention: vos amis et parents, selon votre choix et la har-



gne avec laquelle vous dirigerez votre guerre, seront en droit de tirer des conclusions compromettantes sur vos aspirations secrètes et sur la reconnaissance que vous leur témoigniez vraiment, après toutes ces années passées à se saigner pour vos études. Taper 1 pour les Américains, 2 pour les Soviétiques. Choisissez aussi le degré de difficulté de votre guerre, de 1 (fastoche) à 9 (dur, quasiment une vraie guerre).

Les données dont nous disposons sont la population des principales villes de l'adversaire et des nôtres, divisée en civils et en militaires. La guerre étant un sport moral, le but est de détruire les militaires (les civils sont bien trop bêtes et ramollis pour savoir lancer des missiles). La guerre se fait au travers de trois options:

1. L'attaque: l'ordinateur vous demande de désigner une ville, et de choisir le nombre de missiles à lui envoyer. Après l'attaque, il vous adresse un bilan des dégâts (on notera que la population des villes a beaucoup baissé au moment de l'attaque, ce qui peut s'expliquer soit par les ravages du SIDA, soit par la fuite éperdue dans les bois de ces couards de civils, et aussi que bien que vos bombes soient authentiquement atomiques, il y a parfois des survivants; songez alors que la moitié de ceux-ci, qui n'est pas mangée vivante par les rats et les cafards, souffre horriblement de brûlures et de radiations, et se resservir un peu de champagne).

MEMENTO

DESIREZ-VOUS REVOIR LA PRESENTATION?	O:	OUI
AVEZ-VOUS UN ECRAN COULEUR?	N:	NON
DEMONSTRATION DU JEU	1	
JOUER	2	

RETOUR AU MENU PENDANT LE JEU OU DEMONSTRATION: "COPY"

VOUS DESIREZ DEFENDRE L'URSS, APPUYEZ SUR 2
LES USA, APPUYEZ SUR 1

NIVEAU DE JEU: DE 1 (FACILE) à 9 (DIFFICILE)

ATTAQUE NUCLEAIRE: 1

ENTREZ LE NUMERO DE LA VILLE ATTAQUANTE.
ENTREZ LA FORCE D'ATTAQUE.
ENTREZ LA VILLE A ATTAQUER.

TRANSFERT DE DIVISIONS: 2

ENTREZ LA VILLE D'ORIGINE.
ENTREZ LA VILLE DE DESTINATION.
ENTREZ LE NOMBRE DE SOLDATS A TRANSFERER.

INFORMATION: 3

APPUYEZ SUR UNE TOUCHE POUR REVENIR AU JEU.

2. Transférer des troupes et diverses populations d'une ville à l'autre, en espérant que l'ordinateur s'y laissera prendre et attaquera des villes désertes. Témoignant d'une ruse digne de West Point pour les militaires, cette stratégie n'est que fuite en avant et débandade pour ces pleutres de civils.

3. Demander des informations: sur soi-même (recensement exhaustif de la population dans ses propres villes, car ce n'est pas une guerre nucléaire qui va empêcher le courrier de passer) ou sur l'ennemi (les agents de nos services secrets, infiltrés dans les villes que nous allons vitrifier et prêts à se sacrifier pour l'honneur, nous

adressent quelques rares télex indiquant la population de telle ou telle agglomération, permettant de s'assurer que l'ordinateur n'a pas lui aussi fait évacuer ceci ou cela).

Les experts stratégiques réunis par Logistrad recommandent d'attaquer avec le plus de férocité possible et le plus vite possible, l'ordinateur ne vous laissant pas le temps de la réflexion. Les vrais amateurs de guerre thermo-nucléaire totale recourent à des stratégies plus vivantes, dans lesquelles l'attaque d'une ville provoque un incendie géant sur toute la planète, suivi d'une ère glaciaire où seuls survivent les rats et les acariens.

ROBIN HOOD

Un grand duel
dans l'ombre de Sherwood...

Echappez aux jets de pierres d'une catapulte, résistez aux armes d'un fabuleux chevalier et gagnez les grâces de l'héroïne avec les vertus de vos flèches et de votre courage...

Vous connaissez Robin des Bois: c'est un excité. Alors qu'il était de passage sur les Champs-Élysées, les reporters de Logistrad ont pu le cerner dans un bar-tabac, et lui faire avouer les raisons de ce teint pâle qui intriguait tant, à la cour de Richard Cœur de Lion, les paparazzi et les domestiques. Une nouvelle hépatite? Drogue? Alcool? Femme?


Eh oui, une femme, encore et toujours les femmes. Ce mois-ci, Logistrad narre en détails les périls qu'affronta Robin, le héros sylvicole, au fil de l'épée et parfois même à coups de dents, pour rejoindre en vue d'un amour éternel la belle et tendre princesse Hilguedartre, retenue au fond de son vilain château par un cruel seigneur dont le nom ne figure même pas dans l'annuaire tant il inspire l'effroi et dresse les cheveux sur la tête. Oyez donc, jolis sires et bon peu-

ple du pays d'Amstrad, la geste de Robin telle qu'elle fit les conversations dans les bistrotts de Sherwood, ceux où l'on brasse la bière verte à la menthe que Guillaume d'Orange, loué soit le Seigneur et qu'il garde le Roi, ne put enlever à

l'Angleterre malgré de multiples tentatives qui sont la preuve la plus explicite de son mauvais goût.

Dès le chargement de la cassette, Robin affronte des périls à rendre insomniaque, au nombre de trois. Rampant dans les herbes hautes, et parvenu en vue du château de Hooligann où est retenue prisonnière Hilguedartre, notre héros se voit en effet accueilli de la manière la plus incivile, en l'espèce par des jets de pierre effectués au moyen d'une catapulte. Que faire? Si vous ne souhaitez pas (et nous savons bien que les lecteurs de Logistrad ne sont que bonté et affection) voir notre ami réduit en purée par deux tonnes et demie de granit de Bradford (le plus lourd), faites-le bondir délicatement en avant ou en arrière au moyen d'un joystick, ou des curseurs de votre clavier.

Renversés par tant




d'audace et d'adresse, les répugnants sicaires qui actionnaient la catapulte en perdant leurs moyens, et renversant par mégarde leur jus d'orange dans les engrenages commandant l'ouverture du pont-levis, font s'abaisser celui-ci avec force grincements et maints soupirs de mécani-

projectiles d'un sortilège malin: la chute des monolithes ne tue que Robin. Au contact du chevalier, ils ne sont plus que plumes d'oie et confettis. Voilà une traîtrise bien digne du seigneur de Hooligann. Pour Robin, le travail consiste donc surtout à sautiller pour éviter les projectiles,

d'Orient, les tablees de victuailles et les peaux d'ours, le voici face à face avec le seigneur de Hooligann, dont la puissante stature de brute sanguinaire cache dans son ombre la frêle princesse Hilguedartre. Fidèle à ses habitudes, Robin utilise l'arc qui a déjà criblé de flèches tant de personnages de jeu vidéo, face à la lourde épée de bronze (dentelée comme un couteau à pain, aiguisée comme un rasoir et hérissée de crocs retournés qui arrachent les tissus lorsque l'on retire l'arme) du seigneur de Hooligann, un connaisseur. Robin décoche flèche après flèche sur pression du joystick ou de la touche COPY. Le seigneur de Hooligann, bon bougre sous des dehors bourrus, lui fait savoir qu'il est mort en abaissant son épée.

Le dernier tableau est tout en pureté idyllique et en happy end: sous une pluie de cœurs rose tendre, symbolisant un amour prêt à se déchaîner, Robin se précipite en effet vers Hilguedartre, dont il est permis de penser qu'il héritera de la principauté, à moins qu'elle n'accepte de coucher dans les arbres de la forêt de Sherwood (notons ici que Robin a alors remis le cran de sûreté de son arc et qu'il est inutile de presser COPY pour lui faire abattre la princesse. Non mais!...).



que rouillée, laissant la voie libre à Robin.

Alors s'affiche le second tableau. Rasant les moellons moussus de la cour intérieure du château, Robin voit arriver en sens inverse un effrayant chevalier tout d'armure carapaçonné, brandissant assez d'acier pour couper un bœuf en lamelles. De plus, les gardes ont retrouvé sous une pile de vieux journaux quelques quartiers de roc, qu'ils précipitent sur les deux protagonistes. Or, un enchanteur breton qui passait ses vacances de février au château a imprégné les

mais aussi à abattre le chevalier au moyen de son arc, en sachant que l'ignoble adversaire est lui aussi armé (pour tirer, presser la détente du joystick ou la touche COPY).

Mais Robin of Sherwood en a vu d'autres au cours de sa carrière, et fait du hachis du chevalier. Troisième tableau: parmi les ors et les tentures

MEMENTO

UTILISEZ LES CURSEURS OU LE JOYSTICK POUR DEPLACER ROBIN.

POUR TIRER: APPUYEZ SUR "COPY" OU PRESSEZ "FIRE".

TANK

Il était sur son char,
au blindage de fer...

Quand un missile rencontre un autre missile, le char qui nous protège vibre de toute la largeur de ses chenilles écrasant les positions de nos perfides adversaires...

Ceux d'entre nos lecteurs qui ont déjà conduit un char d'assaut seront certainement gonflés de joie à l'idée de retrouver cette sensation virile et conquérante dans les pages de Logistrad, le journal sans lequel leur existence ne serait sans ducun doute qu'eau froide et pain rassis.

L'objectif de la campagne TANK est d'une certaine simplicité, par comparaison avec la bataille de Torchon-sur-Serviette ou le siège de Stalingrad: il s'agit de partir d'un point situé à la droite de l'écran, et de traverser celui-ci dans toute sa jolie largeur avant que de rejoindre son bord gauche, où peuvent apparaître à l'occasion de certains tableaux, différenciables par la forme des montagnes qui donnent au panorama ce riant cachet alpestre, divers bâtiments assimilables à une caserne, protégés par des lance-missiles d'aspect

redoutable. Notre engin blindé écrabouille donc marguerites et coccinelles sous ses lourdes chenilles, sans songer à mal, lorsqu'un ennemi certainement assimilable aux Sicaires de l'Ionosphère déjà rencontrés dans notre numéro 3 (celui de Logistrad, bien sûr) est saisi par l'idée malsaine de diriger un missile vers notre véhicule. Diantre, baste et par la malpeste, que faire? Il est connu, en effet, qu'un missile doté d'une tête explosive, perçant le blindage d'un char par la seule force de la détonation, a pour effet désagréable de créer une brève mais intense surpression dans l'habitacle, et une élévation de la température de quelques centaines de degrés, provoquant la cuisson et le ramollissement des chairs de ses occupants, un peu comme la dinde de Noël dans le four, mais sans les marrons.

Le blindage est ensuite

déchiqueté en tout petits morceaux extrêmement coupants et pointus, qui lardent la viande et crevent même les yeux si les circonstances sont assez favorables.

La mise à feu du fioul alimentant le moteur est alors à peu près inévitable, et entraîne par conséquent, à l'intérieur de la masse incandescente encore contenue dans l'habitacle, la carbonisation jusqu'à l'os des individus.

L'expansion de la masse gazeuse sous l'effet de l'explosion éparpille ensuite les débris, organiques et inorganiques, parmi les marguerites et les coccinelles qui auraient éventuellement échappé au massacre.

Il est fort utile de rappeler ces quelques principes de physique avant de pouvoir passer à la description détaillée des subtilités de TANK.

Fort heureusement, notre tank n'est pas entièrement nu et désarmé, comme un bambin au berceau, face au missile lancé à pleine poussée: il peut tirer de lourds obus dans sa direction et en faire de la limaille.

Pour pointer le canon, déplacer la mire au moyen du joystick ou bien des curseurs, et presser la détente ou la touche COPY. Toujours prévenant, l'ordinateur demande de répondre par J ou par K selon que nous utilisons le joystick ou le clavier.

A la notable et heureuse différence de tous les combats de chars réels, il nous est possible de mourir cinq

fois avant que ce soit la bonne.

Toutefois, à chaque nouvel engagement, l'ordinateur passe à un niveau de difficulté supplémentaire: notons qu'au niveau 3 les missiles passent à travers les obus. Comme il y a une infinité de niveaux, la triste conclusion qui s'impose est qu'il n'est

possible de sortir de ce char que sous forme de hachis à la suite de six collisions avec un missile, et que dans ces conditions il eut mieux valu ne pas y entrer. C'est en se faisant déchiqueter par des missiles que l'on apprend à bien vivre: tel sera le conseil moral de l'expert en artillerie blindée de Logistrad.

MEMENTO

JOYSTICK J
CURSEUR K

TIRER AVEC "COPY"
OU "FIRE".

POUR JOUER APPUYER
SUR UNE TOUCHE.



LOGICIELS DEJA PUBLIES

- N° 1 ROULETTE - REGIME/CALORIES - SEQUENCE MUSICALE - SLOT MACHINE
- N° 2 BLACK-JACK - BUDGET FAMILIAL - CHAMP DE MINES - MINI-C.A.O.
- N° 3 CAVERN - SNAKY - AUTOQUIZZER - TENEBRAE
- N° 4 AGENDA - MISSILES - CRACK-QUACK - PASSE-TEMPS

Vous pouvez vous procurer un numéro de Logistrad en envoyant un chèque (bancaire ou postal) de 85 F + 10,70 F pour frais de port à l'ordre de Promopublications, Service Diffusion, 34, avenue des Champs-Élysées, 75008 Paris.

• J'ai 58 ans et je viens de prendre ma retraite. Ces dernières années, l'informatique a envahi tous les domaines et plus précisément la profession qui m'occupait. Ne me sentant pas très porté vers les ordinateurs à mon âge, j'avais soigneusement évité de me frotter au terminal mis à ma disposition, d'autant que j'avais la possibilité de faire faire ce travail par des femmes qui d'ailleurs ne demandaient que ça.

En quittant définitivement le boulot, je me croyais sauvé, bien que n'ayant jamais ressenti de réelle aversion...

Hors de cet environnement "hostile", je commençais à goûter les délices d'un repos bien gagné quand, paradoxalement, j'héritais d'un Amstrad CPC 464 gagné par tirage au sort!!

La chose impensable venait de m'arriver! Comme j'avais du temps devant moi et que je suis curieux, je m'y suis mis, en regrettant même de ne pas m'être intéressé plus tôt à l'affaire...

Un an et demi d'apprentissage déjà, mais le résultat n'est pas à la hauteur du temps passé! Alors voilà, je me ruine en revues, j'achète tout sur Amstrad et, bien sûr, je juge. Et mon jugement sur votre prestation n'est pas mauvais dans l'ensemble: avec

d'abord une très bonne note pour les cassettes (bien présentées et bien réalisées) et pour les programmes. N'étant pas très porté sur les jeux, je pense que d'autres que moi auront apprécié cette partie. Moi, je suis plutôt "utilitaire", et là je dis encore bravo. Régime-calories, Budget familial, et mini-CAO, très, très bien. J'en redemande.

Faites des gestions de fichiers et du traitement de texte dans la même veine.

Une critique malgré tout, et c'est un peu le but de ce Courrier: les explications et modes d'emploi des programmes dans la revue ne sont pas suffisamment détaillés. En particulier celui de mini-CAO. Pourquoi ne pas avoir abandonné les valeurs mini et maxi que peuvent avoir les paramètres, ainsi que la fourchette des valeurs donnant les résultats les plus remarquables? Ce qui n'est pas clair non plus, c'est la façon de créer les figures.

Publiez donc un article qui, schémas à l'appui, donne la façon d'introduire les coordonnées pour obtenir une figure bien définie, vous me rendrez service, et sans doute à d'autres aussi...

Enfin, une question: ne pourrait-on pas concevoir

dans ce programme un système de plot baladeur permettant de dessiner à vue sur l'écran les figures désirées. Ça alors, ce serait un truc formidable (on peut rêver!)... Tracer les segments les uns après les autres, directement, et les valider au fur et à mesure avec possibilités d'effacement... Mais je crois que j'en veux trop et comme je ne sais pas programmer autre chose que PRINT et RUN... Isolé et sans contacts, ce n'est pas très facile, vous savez! En définitive, le premier lot de ce tirage au sort me crée bien des problèmes. Le moniteur étant monochrome (on ne peut pas tout avoir), je me suis payé une DMP 2000, et là encore j'ai des soucis de recopie d'écran. Envisagez-vous de sortir une cassette avec un programme valable de Hardcopy spécifique à la DMP 2000, quelque chose de valable et simple à utiliser. Vous combleriez encore mon attente. Vous aurez sans doute compris que je suis passionné par les utilitaires d'aide au dessin et que j'aimerais imprimer mes réalisations, entre autres...Alors...

Gilbert Bellon
Etretat

Ouf! Voilà un véritable morceau de bravoure. Il

témoigne d'un tempérament aussi jeune que passionné! 58 ans, dites-vous? Mais non, vous avez 18 ans dans votre lettre. Il est difficile de répondre à toutes les questions que vous nous posez parce que, en fait, la seule vraie réponse est celle-ci: nous faisons un mensuel qui vous apportera régulièrement des éléments nouveaux, et non un guide exhaustif et définitif..., ce qui ne serait pas honnête à cause de l'évolution constante des techniques et du matériel. Et puis avaler d'une traite une méthode entière serait particulièrement indigeste. Bon, cela dit, vous aurez d'autres utilitaires, et le contenu de la revue va s'améliorer encore, et ce n'est pas une raison pour laisser jouer les autres tout seuls sans vous y mettre vous aussi, et on vous aime bien pour votre enthousiasme, et on vous le dit gentiment. A bientôt! Et bon courage!

• Je vous ai renvoyé la cassette N° 2 de LOGISTRAD car je n'avais pas la possibilité de voir les figures du cube, du penta, du tétra, etc. Depuis je n'ai toujours pas reçu de vos nouvelles... pourtant vous dites à la fin du livret explicatif que

quelques rares cassettes ont dû être renvoyées par votre société, et cela à vos frais...

Michelle Hoine
Marquette lez Lille

Nous publions votre lettre afin de privilégier gentiment les personnes de votre sexe et de prouver que les personnes s'adonnant à "l'Amstradophilie" ne sont pas que du sexe masculin! Nous avons une lettre proche de la vôtre, signée Roland Cayrier, de Mably Roanne.

Au moment où ces lignes paraîtront, je pense que vous aurez reçu nos courriers et que tout ira pour le mieux dans le meilleur des mondes.

Cela étant dit, il nous faut noter que nous recevons parfois des cassettes annoncées comme étant défectueuses et que nous faisons vérifier par des techniciens différents sur des appareils différents. Or elles sont en parfait état de marche. C'est donc que le problème est ailleurs. Mais, fidèles à nos promesses, nous remplaçons toujours le matériel contesté. Maintenant, entre nous, deux ou trois cassettes contestées sur une mise en vente de plusieurs milliers, c'est quand même un bon pourcentage de réussite, non?

• Oh! Vous annonciez il y a quelques mois la création prochaine d'un club. Les semaines et les mois passent, nous voici bientôt en 1987 et on ne voit toujours rien venir. Que se passe-t-il? Abandonneriez-vous ce projet et, si oui, pourquoi?

Julien Moret
Digne

Nous avons beaucoup de projets mais nous ne pouvons tout réaliser d'un seul coup. Avant la création de ce club, il nous fallait mieux vous connaître. Il faut noter aussi que le "parc" Amstrad s'est modifié et qu'il va continuer à le faire. Nous avons privilégié certaines choses que vous nous demandiez avec une grande insistance, en particulier ce programme de "transfert" de nos cassettes (et pas d'autres, S.V.P.) tant attendu. Et puis nous avons organisé aussi un concours, vous venez de le découvrir. Et puis nous avons d'autres réalisations que nos techniciens préparent avec grand soin mais qui demandent du temps et dont nous vous parlerons prochainement... Bon, vous avez compris. On se donne rendez-vous en 1987 et on y sera quand ces lignes paraîtront. Au fait, Bonne Année à tous et à toutes.

LOGISTRAD

À PARAÎTRE DANS

LOGISTRAD n°6

AVEC CASSETTE POUR AMSTRAD

COUP DE FORCE SUR LA PRÉSIDENTE:

Comme un Kennedy, un Carter ou un Reagan,
faites-vous élire Président...

MAGIC SQUARE:

Essayez, avec des couleurs,
de ne plus avoir de case vide...

CHEMIN DE FER:

Des cartes, quelques chemins de traverses,
et vous voici sur les rails de la réussite...

TIGRE:

Trac et traquenards sur les traces
des truands de Paris...

DEMANDEZ-LE DANS TOUS LES KIOSQUES