


ΠΑΣΧΑΛΙΝΗ ΠΡΟΣΦΟΡΑ 1989

PIXEL

ARCADE ADVENTURE
8 & 16 BIT



HINTS & TIPS II



Περιεχόμενα

AMSTRAD

Bubble bobble	4
The bard's tale 1	4
Venom strikes back	5
Vindicator	5
Cybernoid II	6
Jack the Nipper II	6
Arkanoid I	6
Arkanoid II	7
Flying Shark	7
The Price of Magik	7
Bionic Commandos	8
Target Renegade	8
Bruce Lee	9
Space Harrier	9
Fire & Forget	9
Impact	10
Victory Road	10
Head over Heels	10
Zynaps	11
Guerilla war	11

SPECTRUM

Bionic Commando	13
Beyond the Ice Palace	13
Action Force II	13
Alien Syndrome	14
Road Blasters	14
Barbarian	15
Street Fighter	15
Samurai Warrior	15
Psycho Pigs UXB	16
Operation Wolf	16
Cybernoid II	17
Last Ninja II	17
R - Type	17
Soldier of Fortune	18

Savage	18
Batman	19
Double Dragon	19
Thunder Blade	19
Rambo III	20
Barbarian II	20

COMMODORE

Hawkeye	22
Overlander	22
Cybernoid	23
Cybernoid II	23
Robocop	23
Pacmania	24
Chubby Gristle	24
IO (CBM)	24
Netherworld	25
Darkside	25
Beyond the Ice Palace	25

ATARI ST

Elite	27
Leisure suit Larry II	27
Starglider II	28
Starglider 2	30

AMIGA

Platoon	30
Cybernoid	30
The Empire Strikes Back	30
Menace	31
Better dead than Alien	31
Katakis	31

HINTS AMSTRAD & TIPS

του Δημήτρη
Ασημακόπουλου

Όλα τα POKES, που αναφέρονται στα tips, δουλεύουν μόνο στις ξεκλειδωμένες versions των παιχνιδιών. Για να μπορέσετε να τα αξιοποιήσετε κατάλληλα, διαβάστε προσεκτικά τη στήλη "Hacking" του τεύχους 51 (Ιανουάριος '89). Φυσικά, αν είστε κάτοχοι ενός Multiface, τα πράγματα γίνονται πολύ απλά, αφού πατώντας το μαγικό κουμπάκι, μπορείτε εύκολα να μπειτε στο παιχνίδι.

BUBBLE BOBBLE

Τα τριαρχαριωμένα δρακουλάκια βρίσκονται σε κίνδυνο. Για να απαλλαγείτε από νευρικούς κλονισμούς, δώστε **POKE & 6D26,0: POKE & 6D87,0**. Θα έχετε άπειρες ζωές και για τους δύο παίκτες. Προσπαθείστε να μαζεύετε όλα τα bonus του παιχνιδιού. Οι καραμέλες σας δίνουν πολλές φούσκες, ενώ το παπουτσάκι σας κάνει να τρέ-

χετε σαν τρελοί. Προσοχή στο Βαρώνο νομ Bubbba, που σας κάνει επισκέψεις όταν καθυστερείτε. Αν τυχόν αυτή η προειδοποίηση ήρθε κάπως αργά, τότε φροντίστε να μη μένετε σε σταθερό σημείο. Αν τυχόν σας στριμώξει σε κάποια γωνία, υπολογίστε πότε θα κινηθεί και, λίγο πριν, κάντε άλμα. Αυτό το κόλπο, συνήθως, τον ξεγελάει και τον κάνει να πάει προς τα πάνω. Αυτά και καλή επιτυχία (όποιος από σας δεν ξεπεράσει το ένα εκατομμύριο στο σκορ, καλύτερα να πάει να αυτοκτονήσει!!!).

THE BARD'S TALE I

Χε, χε!!! Οι καταχθόνιες δυνάμεις του σκότους, που δεν σας άφησαν να προχωρήσετε στο παιχνίδι, μπορούν πλέον να αρχίσουν να τρέμουν από το φόβο τους! Λοιπόν έχουμε και λέμε. Το Review Board θα το βρείτε αν ακολουθήσετε πιστά την παρακάτω διαδρομή (ξεκινώντας από το Adventures' Guild): Προχωρήστε βόρεια μέχρι την πρώτη διασταύρωση. Στρίψτε αριστερά και προχωρήστε μέχρι την επόμενη διασταύρωση. Κάντε ξανά αριστερά και προχωρήστε 3 τετράγωνα. Στο αριστερό σας χέρι, βρίσκεται η πόρτα του σπιτιού που ψάχνετε.

Η καλύτερη ομάδα που σας συνιστώ είναι



Monk, Hunter, Bard, Wizard, Wizard, Wizard (με τη σειρά που τους αναφέρω, για να μην τρώνε πολύ ξύλο οι μάγοι!).

Για να μπειτε στο Sewers, θα πρέπει να περάσετε πρώτα από το περίφημο κελάρι του Scarlet Bard (βρίσκεται επί της οδού Rakhir). Βάλτε κάποιον να πει κρασί και θα βρεθείτε στο κελάρι.

Για να μπειτε στις κατακόμβες, πηγαίνετε στο ναό του Τρελού (Mad Goo) και απαντήστε στο αίνιγμα δίνοντας Tarjan.

Αν έχετε ομάδα με χαρακτηριστικές αρκετά δυνατούς (level 12 και άνω), κάντε το εξής κόλπο. Μπειτε στο κάστρο του Harkyn και (μόλις μπειτε μέσα) κάντε το spell AP-PORT ARCANE δίνοντας συντεταγμένες 5,12,2. Προσοχή! Πρέπει οπωσδήποτε να έχετε μαζί σας κάποιον sorcerer, ο οποίος θα πρέπει να έχει το spell WIND DRAGON. Αυτό το spell θα το κάνετε πριν μπειτε στο κάστρο. Φροντίστε ο δράκος που θα σχηματιστεί, να έχει οπωσδήποτε πάνω από 100hit points. Επίσης, πριν μπειτε στο κάστρο, κάντε οπωσδήποτε το spell YRARRA'S MYSTICAL COAT OF ARMOR. Μετά την τηλεμεταφορά, θα βρεθείτε σε ένα σημείο που θα σας την «πείσουν» ούτε λίγο ούτε πολύ, 396 Berserkers!!! Οι δύο μάγοι θα πρέπει να κάνουν το spell MANGAR'S MIND BLADE πάνω στις δύο πρώτες ομάδες από του πολεμιστές, ενώ ο άλλος το RESTORATION. Αν καταφέρετε

και επιβιώσετε, θα πάρετε περίπου 60.000 experience points!!! Αν δεν έχετε και κάποιο θύμα τότε η ταρifa ανεβαίνει! Για να βγείτε έξω, κάντε APPOINT ARCANE δίνοντας -5, -12, -2 για συντεταγμένες. Αν έχετε απώλειες, το temple που βρίσκεται εκεί κοντά θα σας φανεί πολύ χρήσιμο. Φυσικά μπορείτε να ξαναμπειτε στο κάστρο και να ξαναπάτε στο γνωστό σημείο. Κάνοντας αυτό το κόλπο καμιά εικοσαριά φορές, θα δείτε την εμπειρία σας να εκτοξεύεται στα ύψη. (Υπ' όψιν, για τους ανυπόμονους: η μάχη με τους 396 κρατά περίπου 12-18 λεπτά! —ΣΗΜ. Τα tips αυτά ισχύουν σχεδόν για όλες τις versions του παιχνιδιού). Και μια τελευταία, αλλά χρήσιμη, συμβουλή: Σώζετε συχνά το παιχνίδι, για να αποφύγετε δυσάρεστες εκπλήξεις.

VENOM STRIKES BACK



Τα passwords για τα επόμενα levels είναι τα **Mayhem**, **Transmogrify** και **Valkyr**.

VINDICATOR

Για όσους βιάζονται να παίξουν τα επόμενα επίπεδα του παιχνιδιού, χωρίς να έχουν τελειώσει το πρώτο, οι κωδικοί είναι **OPPENHEIMER** για το level 2 και **ENOLAGAY** για το



Θα ακουστεί η γνωστή μουσικούλα και θα ηουχάσετε πλέον από το άγχος των ζώων. Αν δεν σας φτάνει αυτό (αχάριστοι!), δώστε **POKE &6B32,0: POKE &162F,0** και εκτός από άπειρες ζωές, θα έχετε και άπειρα πυρομαχικά. Αυτά.

JACK THE NIPPER II

Το σκανταλιάρικο μωρό πάλι σε πλήρη δράση. Κάντε όσες πιο πολλές κακιές μπορείτε, όσο είναι καιρός. Αν έχετε πρόβλημα ζώων δώστε **POKE &705C,0**. Φροντίστε να τάρáξετε τους ιθαγενείς με τις καρύδες, αλλά προσοχή γιατί δέρνουν άγρια! Άντε και καλά κατορθώματα!

level 3. Προσοχή! Οι κωδικοί πρέπει να πληκτρολογηθούν όπως ακριβώς είναι, χωρίς κενά ανάμεσά τους.


Στο δεύτερο level του παιχνιδιού, καλό είναι να στέκεστε κάπου προς τα αριστερά (όχι τέρμα όμως), γιατί τα αεροπλανάκια συνήθως σας την πέφτουν από δεξιά. Προσπαθήστε να βομβαρδίσετε όσα πιο πολλά τανκ μπορείτε, για να διευκολύνετε το επίγειο έργο σας.

CYBERNOID II

Συνηθισμένοι από το παλιό κολπάκι του Exolon, κάντε redefine τα πλήκτρα του παιχνιδιού και δώστε με τη σειρά **O,R,G,Y**.



ARKANOID I



POKE &20F3,0 για να έχετε άπειρες ρακέτες. Για να πάρετε την τρίτη πίστα εύκολα, χωρίς να σπάσουν τα νεύρα σας, διαλύστε πρώτα τα τρία εξωτερικά τουβλάκια, χωρίς να πάρετε κανένα bonus (εκτός αν είναι το «B»). Μετά σταθείτε σε τέτοιο σημείο, ώστε να πετάτε την μπάλα διαγώνια και να περνάει μέσα από το άνοιγμα που δημιουργήσατε. Προσοχή! Αν τυχόν χάσετε, ενώ έχετε δημιουργήσει ρήγμα και περνάτε τα τερατάκια, κάντε reset. Δεν έχετε καμία ελπίδα να περάσετε την πίστα.



ARKANOID II

Τα τουβλάκια που ξαναεμφανίζονται μετά από λίγο, μπορείτε να τα εξαφανίσετε μια για πάντα αν ... χάσετε, τη στιγμή που δεν φαίνονται στην οθόνη. Βέβαια, για να γίνει αυτό, επιβάλλονται οι άπειρες ζωές: **POKE &3318,&B7**. Αποφεύγετε να παίρνετε το μαύρο bonus, γιατί σας μικραίνει τη ρακέτα (ευτυχώς τουλάχιστον δίνει τους 1.000 πόντους). Το καλύτερο bonus είναι εκείνο που σας δίνει τρεις μπάλες, οι οποίες ξαναγεννιούνται. Αν σας τύχει κάτι τέτοιο (πράγμα πολύ συχνό στη version του Amstrad), τότε φροντίστε να αποκρούετε μία από τις τρεις μπάλες. Φυσικά, αν έρθει το bonus, που σας ανοίγει τις πόρτες, δεν φαντάζομαι να το αφήσετε να πάει χαμένο, έτσι δεν είναι; Τέλος, αποφεύγετε το bonus "T", που σας δίνει δύο ρακέτες. Το κενό που δημιουργείται ανάμεσά τους, σίγουρα θα σας δημιουργήσει προβλήματα.

FLYING SHARK

Αν θέλετε να τα πάτε καλά με το παιχνίδι, φροντίστε να παίρνετε όλα τα bonus όπλα και ιδιαίτερα τα "S", τα οποία σας δίνουν διπλές και τριπλές σφαίρες. Επίσης, προσέξτε, ιδιαίτερα τα πλοία, τα οποία βαρύνε κατ' ευθείαν στο ψαγνό. Τέλος, προσπαθήστε, στην πρώτη πίστα, να τρώτε τη μαμά μόνο με σφαίρες, για να παίρνετε extra



bonus, από τις βόμβες που σας μένουν. Τα τανκς μπορείτε να τα αποφύγετε εύκολα, αν πετάτε από πάνω τους. Τότε χάνουν τον προσανατολισμό τους και δεν ρίχνουν σφαίρες. Προσπαθείτε να φυλάτε τις βόμβες, για τα πραγματικά δύσκολα σημεία του παιχνιδιού (π.χ. στο τέλος της τρίτης και της τέταρτης πίστας).


THE PRICE OF MAGIK

Για να μπορέσετε να αποκτήσετε την όρασή σας μέσα στο σπίτι, πάρτε το eyebright, που βρίσκεται δύο τοποθεσίες δυτικά από την είσοδο του σπιτιού, και τρίψτε το στα μάτια σας. Η μαγική σφαίρα που υπάρχει στο ναό, σας ξανακάνει νέους, αν την ακουμπή-



αστε. Στο reset room θάψτε τη νεκροκεφαλή και τα κόκαλα. Τέλος, στο διάδρομο με το panel, δώστε: examine panel, east και pull lever. Άντε και σας εύχομαι να βρείτε τα λογικά σας.

BIONIC COMMANDOS



Πολύ καλό παιχνιδάκι, αρκεί να συνηθίσετε τον ... ιστό σας! Λοιπόν, για άπειρες ζωές, δώστε **POKE & EC4,0** **POKE & EC0,0**. Επίσης καλό είναι να μην πυροβολείτε τα φυτά που



βρίσκετε στο δρόμο μας γιατί... φτύνουν!!! Ακόμα, δεν υπάρχει λόγος να βιάζεστε. Ο χρόνος που σας δίνει το παιχνίδι είναι υπερ-αρκετός. Καλύτερα να σχεδιάζετε την επόμενη κίνηση και μετά να την εκτελείτε. Προσοχή στα κανόνια και στα ηλεκτροφόρα ούρματα!

TARGET RENEGADE

Τα πράγματα είναι αρκετά εύκολα στις πρώτες πίστες. Όταν φτάσετε στο τελευταίο level σας επιτίθενται μερικοί γέροι, οι



οποίοι είναι πολύ δύσκολο να αντιμετωπιστούν με τη μαγκούρα που κρατάνε. Για να τους τη βουτήξετε, κάντε το εξής κόλπο: Απομονώστε αυτόν που την έχει, έτσι ώστε να μην έχει βοηθό μπροστά του. Παρασύρετε όλους τους άλλους προς την αντίθετη κατεύθυνση και μόλις φτάσετε... τέρμα Θεού, αλλάξτε απότομα διεύθυνση. Θα τους αφήσετε πίσω τόσο, όσο χρειάζεται για να ρίξετε τη σφαλιάρα σε αυτόν που έχει τη μαγκούρα. Τώρα η τεχνική της σφαλιάρας: ο γέρος δεν σας αφήνει να πλησιάσετε πολύ. Το κόλπο που πρέπει να κάνετε είναι να του ρίξετε μπουνιά, πριν αυτός μπει σε θέση βολής. Με τη φόρα που θα έχει, θα πέσει πάνω στο χέρι σας. Μην καθυστερήσετε καθόλου ριχοντάς του και δεύτερη μπουνιά για να τον ξαπλώσετε κάτω. Πάρτε αμέσως τη μαγκούρα που έχει πέσει από τα χέρια του και αρχίστε το ... θέρισμα. Και κάτι ακόμα. Αν μπορέσετε και περάσετε τους γέρους χωρίς όπλο (πράγμα μάλλον αδύνατο), φροντίστε να το πάρετε οπωσδήποτε πριν μπειτε στο δωμάτιο με την πσινα, γιατί ο τελευταίος αντίπαλος δεν εξουδετερώνεται με τίποτα, στη μάχη σώμα με σώμα.

BRUCE LEE

Υπάρχει τρόπος να πάτε κατευθείαν στο κάστρο, χωρίς να περάσετε τα πάνδεινα, από τους «τυπάδες» που σας ακολουθούν. Απλά προχωρήστε συνέχεια δεξιά, μέχρι να βρεθείτε στην εικόνα με το βόδι (...). Πέστε κάτω και τρέξτε αμέσως στο δεξί μέρος της οθόνης. Κολλήστε τον Bruce Lee στον τοίχο και κάντε το μοχλό κάτω δεξιά. Θα βρεθείτε κατευθείαν στο κάστρο και ταυτόχρονα θα πάρετε και 5.000 bonus.

SPACE HARRIER

Χμμμ... **POKE & D33, & C9** για να μην καταλα-



βαινει τίποτα το sprite σας! (κοινώς γίνεστε απρόσβλητοι από τα αντίπαλα sprites). Αν θέλετε όμως, μπορείτε να δώσετε **POKE & D74, & A7**, για να έχετε άπειρες ζωές. Τους δράκους στο τέλος κάθε level μπορείτε να τους αποφύγετε εύκολα, μένοντας ακίνητοι σε ένα σημείο της οθόνης (κατά προτίμηση σε κάποια γωνία). Μόλις ριξουν τη φωτιά τους, μετακινηθείτε αμέσως. Η φωτιά θα κατευθυνθεί στο σημείο που ήσασταν ακίνητοι και εσείς θα έχετε όλη την ευχέρεια να ... τους πείτε μερικά λογάκια!

FIRE & FORGET

Αν οδηγήσετε το κάβρο σας τέρμα αριστε-



ρά, τότε θα βγάλετε τις πρώτες 3-4 πιστες πολύ... άνετα! Από κει και πέρα, πρέπει να κάνετε και κάποια έφοδο, για να πάρετε έξτρα καύσιμα.

IMPACT

Εδώ έχουμε πολλά και διάφορα. Κατ' αρχήν τα πιο σοβάρια: **POKE 9432, 0, POKE &6F95, &C3** και θα έχετε άπειρες ζωές. Και τώρα τα υπόλοιπα. Οι κωδικοί των levels είναι οι παρακάτω:

Level	Password
11	AMEN
21	BOOK
31	CROW
41	DOOR
51	EDGE
61	FALL
71	GATE
81	USER

VICTORY ROAD

Για να κάνετε μεγάλο σκορ, θα πρέπει να μπαίνετε στις μαύρες τρύπες. Εκεί, κατά προτίμηση, θα πρέπει να έχετε ή φλογόβολο ή ισχυρές χειροβομβίδες. Και στις δύο περιπτώσεις, κλειδώστε το sprite έτσι, ώστε να κοιτάει προς τα πάνω (με το toggle) και πυροβολείτε συνέχεια. Προσοχή! Μη μένετε ποτέ σε ένα σημείο πάνω από μισό δευτερόλεπτο! Θα το μετανιώσετε σίγουρα!

Τα καλύτερα bonus όπλα είναι οι φλογόβολο (διαλύει πολλούς εχθρούς μαζί) και η ισχυρή χειροβομβίδα (κάνει τριπλάσια έκρηξη). Μην πάρετε κανένα άλλο και ειδικά τα μπούμερανγκ, γιατί αργεί υπερβολικά να επιστρέψει. Στις λίμνες, προσέχετε τους κα-



κούς, που παραμονεύουν σε βραχάκια. Μπορείτε να τους ταχτοποιήσετε άνετα, πυροβολώντας διαγώνια. Επίσης, τα vampires που βγαίνουν από τα πλάγια της οθόνης μπορείτε πολύ εύκολα να τα αντιμετωπίσετε, αν σταθείτε στο δεξί μέρος της οθόνης. Καθώς περνούν από το κέντρο, ρίχτε τους καμιά χειροβομβίδα και... άστε τους να αναρωτιούνται!!! Τέλος, διαλύετε τα διάφορα οχρωμάτα, γιατί κρύβουν πολλές ευχάριστες εκπλήξεις.

HEAD OVER HEELS

Για άπειρους Heads και άπειρους Heels, δώστε **POKE &26BF, &18: POKE &2568, &C3**. Αυτά τα POKES ισχύουν και για τα δύο sprites. Επίσης, δώστε **POKE &2632, &18** για άπειρες μπάλες (ξέρετε, αυτές που χρησιμοποιούν για να ... σφαιλιάρωνετε τα αντίπαλα sprites) και **POKE &4147, &75**, για να έχετε



άπειρη ενέργεια. Άντε και καλό ξεκλήρισμα!

ZYNAPS

Αυτό το παιχνίδι μου είχε σπάσει τα νεύρα. Πολύ αργό fire και εκνευριστικά δύσκολο σε μερικές πιστες (δηλ. τη δεύτερη που με το ζόρι την τελειώνα). Εσείς, για να γλιτώσε-



τε απ' τα νεύρα, δώστε **POKE &5F7E, &FF** για 255 ζωές, ενώ αν θέλετε και να πυροβολείτε κάπως πιο γρήγορα από το συνηθισμένο, δώστε **POKE &6139, &C9**. Τέλος, η «μαμά» στο πρώτο level περνιέται εύκολα, αν σταθείτε στο πάνω αριστερό μέρος της οθόνης.

GUERRILLA WAR

Το μεγάλο πρόβλημα αυτού του παιχνιδιού είναι ... η δυσκολία του. Ωστόσο, υπάρχει ένα καλό. Οι εχθροί σας επιτίθενται μόνο αν εισχωρείτε πιο βαθιά στη ζουγκλα. Τι σημαίνει αυτό? Μα όταν σας την πέσουν μερικοί, μπορείτε να σταματήσετε και να τους αντιμετωπίσετε έναν έναν. Ευτυχώς δεν υπάρχουν και χρονικό όριο. Μη δοκιμάσετε ποτέ



να πάρετε τανκ. Το μόνο που θα καταφέρετε είναι να χάσετε μια ζωή. Αυτό, γιατί λες και το καταλαβαίνουν τα sprites και αρχίζουν ξαφνικά να πετούν χειροβομβίδες. Το καλύτερο όπλο είναι το φλογόβολο. Σας συνιστώ να μην το αλλάξετε με κανένα άλλο, γιατί μπορεί και εξολοθρεύει πολλούς κακούς μαζί. Τέλος, η μαμά χρειάζεται και σφαίρες και χειροβομβίδες για να διαλυθεί.



HINTS SPECTRUM & TIPS

Του Κώστα
Βασιλάκη

BIONIC COMMANDO

Σίγουρα θα έχετε αντιμετωπίσει δυσκολίες με το όχι και τόσο εύκολο παιχνιδάκι της US Gold. Τόσο οι «κακοί» του παιχνιδιού, όσο και ο χρόνος του, κάνουν την αποστολή σας φοβερά δύσκολη. Για να αντιμετωπίσετε αυτές τις όχι και τόσο ευχάριστες καταστάσεις, κάντε τα εξής POKES: 34248,166: 34275,166: 34219,54: 34220,160: 34221,195: 34222,154: 34223,133. Έτσι θα έχετε άπειρες ζωές, και ο χρόνος σας όταν μηδενίζεται, θα ξαναγίνεται 160.

Αν έχετε προβλήματα να περάσετε τα τοιχάκια στο πέμπτο επίπεδο, αφήστε τους κακούς να σας σκοτώνουν και περάστε τα, όταν σας κατεβάζει το αλεξίπτωτο. Για να σταματήσετε τον πύραυλο, πρέπει να χτυπήσετε την άσπρη κορώνα πάρα πολλές φορές.

BEYOND THE ICE PALACE

Αρκετά καλό το conversion από το ομώνυμο παιχνίδι στον ST. Μόνο που περνάτε περισσότερη ώρα ξαπλωμένος νεκρός, πα-



ρά όρθιος δίνοντας μάχη. Για να αντιμετωπίσετε το γεγονός αυτό, δώστε τα εξής POKES: 38279,0: 38280,0: 38281,0 και θα δείτε, με μεγάλη σας χαρά, ότι θα έχετε άπειρες ζωές. Για να τελειώνετε πιο γρήγορα με τους κάθε λογής «κακούς», προσέξτε τα όπλα που διαλέγετε: αποφύγετε την ακαθωπή μπάλα και το απλό μαχαίρακι. Το μεγαλύτερο μαχαίρι είναι πιο ισχυρό, ενώ στο δεύτερο επίπεδο θα βρείτε άλλο ένα μαχαίρι, ακόμη πιο ισχυρό.

ACTION FORCE II

Quick - kick δεν σας βοηθάει καθόλου στο έργο σας, κα' τα περιμένει όλα από σας.

Για να σας βοηθήσουμε να... βοηθήσετε τον Quick-kick, σας δίνουμε τα rokes που θα του δώσουν άπειρες ζωές και άπειρη ενέργεια, ενώ θα κάνουν το tank που εμφανίζεται σε μερικά επίπεδα να χρειάζεται μόνο 10 χτυπήματα. Τα POKES αυτά είναι: **51539,0: 51905,182: 51455,201: 60579,49.**

Καλό είναι να θυμάστε σε κάθε οθόνη, από πού βγαίνουν οι κακοί εχθρικοί στρατιώτες, και θυμηθείτε ότι πάντα πρέπει να απαλασσόμαστε όσο το δυνατόν πιο σύντομα, από αυτούς που έχουν την κακή συνήθεια να πυροβολούν. Προσοχή επίσης σ' αυτούς που ανατινάζουν τις φυλακές με τους αιχμαλώτους γιατί ... game over.

ALIEN SYNDROME



Για μια ακόμη φορά, οι εξωγήινοι έρχονται στη γη, την κυριεύουν, πιάνουν αιχμαλώτους τους συντρόφους σας, κάπου ξεχνάνε εσάς, και εσείς πρέπει να τους σώσετε. Μην περιμένετε βέβαια να συμφωνήσουν οι εξωγήινοι σ' αυτό. Εδώ έκαναν τόσο δρόμο για να τα καταφέρουν. Αν όμως δεν θέλετε να τους πέφτει λόγος, τότε δώστε τα POKES: **47503,183: 42555,127.** Τώρα θα έχετε άπειρες ζωές (και οι δύο παίχτες), ενώ ο

χρόνος θα κυλάει περίπου δυόμισι φορές πιο αργά.

Πάντως καλό είναι να προσέχετε τι όπλα παίρνετε: το καλύτερο είναι το laser, ενώ μείνετε μακριά από τις βόμβες.

ROAD BLASTERS



Όσοι έχετε παίξει το Road Blasters, θα ξέρετε πόσο σκληρή είναι η ζωή στους δρόμους. Γιατί τα πενήντα επίπεδα του παιχνιδιού δεν είναι μια... βόλτα στην παραλία. Και γι' αυτό φροντίζουν τα αντίπαλα αυτοκίνητα και οι νάρκες. Και αυτά στοιχίζουν σε πολύτιμα καύσιμα. Αν θέλετε να απαλλαγείτε από το άγχος του πόσο γεμάτο είναι το αυτοκίνητό σας, δώστε τα POKES: **48634,183: 55214,0: 55225,0,** τα οποία θα σας

δώσουν άπειρα καύσιμα και άπειρα credits. Τώρα το μόνο που θα σας χρειαστεί είναι υπομονή, γιατί το gameplay είναι το ίδιο και στα πενήντα levels. Εμείς πάντως κάναμε το καθήκον μας...

BARBARIAN

Όχι, δεν πρόκειται για αυτό της Palace (με τις μονομαχίες με τα σπαθιά), αλλά για αυτό της Psygnosis, όπου πρέπει να σκοτώνετε τον πολύ κακό μάγο - βασιλιά που έχει ρίξει τη χώρα στη δυστυχία. Και επειδή οι τρεις ζωές δεν φτάνουν γι' αυτό, αν κάνετε το POKE **37480,182** τα πράγματα θα γίνουν καλύτερα, μια και οι ζωές σας θα γίνουν άπειρες.



Για να μπορέσετε να πάρετε την ασπίδα, πλησιάστε το άγαλμα με το τσεκούρι, σιγά-σιγά. Μόλις ρίξει την πρώτη τσεκουριά και μαζέψει το τσεκούρι, τρέξτε προς τα δεξιά. Όταν σκοτώσετε το βασιλιά, πρέπει να γυρίσετε πίσω μέχρι τη δεύτερη οθόνη του παιχνιδιού, και τότε θα έχετε τελειώσει το παιχνίδι.

STREET FIGHTER



Ό Ryu έχει βγει για μια βόλτα στον κόσμο, αλλά μερικοί φαίνεται να μη συμφωνούν μ' αυτό, ιδίως δύο άτομα προς την Ταϊλάνδη. Για να αρθούν οι αντιρρήσεις των ατόμων αυτών, δώστε τα εξής POKES: **42 400,0: 42377,0.** Τώρα η ενέργεια του Ryu θα μείνει καρφωμένη στο μέγιστο. Το πιο αποτελεσματικό χτύπημα στους αντιπάλους σας είναι αυτό που σαρώνετε το έδαφος σε κάποια ακτίνια γύρω σας. Συν τοις άλλοις, σας βοηθάει να αποφεύγετε τα χτυπήματα των αντιπάλων σας.


SAMURAI WARRIOR

Ο γενναίος κούνελος-σαμουράι Usagi Yojimbo, πρέπει να φτάσει στον πολύ κακό αρχηγό των «κακών» και να τον σκοτώσει. Δυστυχώς αυτό δεν είναι καθόλου εύκολο, αφού βρίσκονται στο δρόμο σας διάφορα

άτομα που μπορούν να σας οδηγήσουν στο θάνατό σας, χωρίς να υπολογίσουμε τα χάσματα στη διαδρομή. Για να κάνουμε τη ζωή σας πιο εύκολη, σας λέμε ότι αν δώσετε τα POKES: **37866,183: 33013,0: 38821,0: 41389,0: 33001,0: 32882,0** θα έχετε άπειρη ενέργεια και άπειρα χρήματα. Προσοχή, γιατί η επέμβαση δεν σας προφυλάσσει από χαρακίρι και έτσι καλύτερα να βγάζετε στο σπαθί σας όταν χρειάζεται και μόνο. Επίσης, για να περάσετε τα χάσματα πιο εύκολα, περάστε σε combat mode, γιατί τότε πηδάτε μακρύτερα.

PSYCHO PIGS UXB

Μια ευχάριστη αλλαγή στους ήρωες. Εδώ έχουμε μερικά θεότερλλα γουρουνάκια, που σκοπό τους έχουν να μετατρέψουν τα υπόλοιπα γουρουνάκια σε... μπέικον! Για να αποφύγετε να γίνετε ο ίδιος μπέικον χρησιμοποιήστε τα POKES: **59412,182: 59383,182: 59423,182: 59401,182**. Έτσι θα έχουν άπειρες ζωές και οι δύο παίχτες. Καλό είναι να μαζεύετε ότι έξτρα αντικείμενο εμφανίζεται και να αποφεύγετε να μπλέκεστε σε συνωπισμοί, γιατί εκεί έχετε περισσότερες πιθανότητες να συναντηθείτε με κάποια βόμβα. Μένετε επίσης - και φυσικά - μακριά από τις βόμβες, που είναι έτοιμες να εκραγούν.




OPERATION WOLF

Εξαιρετικά αιματηρό το παιχνίδι αυτό από την Ocean, αλλά δυστυχώς με το αίμα των αντιπάλων σας αναμιγνύεται και το δικό σας. Επειδή αυτό το γεγονός δεν θα σας είναι και πολύ ευχάριστο, δώστε τα POKES: **40681,0: 40686,183: 40710,0: 40729,175: 40730,50. 40731,195: 40732,154: 40733,55**. Τώρα θα έχετε άπειρες σφαιρές, άπειρες χει-



ροβομβίδες και - φυσικά - άπειρη ενέργεια. Μπορείτε πλέον να σκοτώνετε όσο τραβάει η ψυχή σας, αλλά δεν συνιστάται να σκοτώνετε τους ομήρους στο πέμπτο και έκτο επίπεδο, γιατί μπορεί να βρεθείτε μπροστά σε πολύ δυσάρεστες εκπλήξεις.

CYBERNOID II



Φυσικά πρόκειται για το διάδοχο του Cybernoid από την Hewson και είναι πιο πολύχρωμο, με μεγαλύτερα sprites και πιο δύσκολο. Για να μπορέσετε να φτάσετε στο τέλος των τριών επιπέδων που διαθέτει το παιχνίδι δώστε τα POKES: **36198,0: 30597,0**, που θα έχουν την καλοσύνη να σας προμηθεύσουν με άπειρες ζωές και άπειρα όπλα. Ένας πολύ καλός τρόπος για να προχωράτε γρήγορα μέσα από τις θρόνες του παιχνιδιού είναι να έχετε σαν έξτρα όπλο το shield και να κρατάτε συνεχώς πατημένο το fire, αν και είναι πιο διασκεδαστικό το να σκοτώνετε όλους τους εξωγήνιους.

LAST NINJA II

Πραγματικά εξαιρετικό το παιχνίδι αυτό από τη System 3, άξιζε την αναμονή. Όπως στα περισσότερα όμως παιχνίδια αυτού του τύπου, δεν μπορείτε να πάτε πουθενά χωρίς ζωές. Για να τις αποκτήσετε, δώστε το



POKE 36578,166 και δεν θα πρέπει πλέον να ανησυχείτε για τα χτυπήματα των αντιπάλων σας.

Θυμηθείτε πάντως, ότι μπορείτε να κουβαλάτε όσο μεγάλο αριθμό αντικειμένων θέλετε, ότι πρέπει να ψάχνετε κάθε γωνιά του παιχνιδιού και ότι το κόκκινο κοντάρι που θα βρείτε δεν είναι μόνο για να χτυπάτε τους αντιπάλους σας, αλλά θα σας βοηθήσει να χτυπήσετε και τη βάρκα που θα σας μεταφέρει στο δεύτερο επίπεδο του παιχνιδιού.

R - TYPE

Πρόκειται για το καλύτερο ίσως shoot 'em up που εμφανίστηκε στο Spectrum. Είναι γρήγορο, πολύχρωμο και παίζεται σχετικά καλά (δηλαδή έχουμε δει και χειρότερα!). Από ένα σημείο και πέρα όμως τα πράγματα γίνονται φοβερά δύσκολα. Αν λοιπόν έχετε βαρεθεί να βλέπετε το "GAME OVER" στην οθόνη, δώστε το **POKE 37374,0** για άπειρες ζωές. Επειδή όμως και πάλι θα αντιμετωπίσετε προβλήματα επιβίωσης, μπορείτε να κάνετε και το εξής **POKE: 37362,201**. Τώρα θα βλέπετε με ευχαρίστηση το σκαφά-




SAVAGE

κι σας να περνάει μέσα από οτιδήποτε πριν από λίγο ήταν θανατηφόρο. Μπορεί βέβαια να μην είναι πολύ διασκεδαστικό έτσι, αλλά είναι η μόνη λύση για να φτάσετε στο τέλος του παιχνιδιού.

SOLDIER OF FORTUNE

Ο τυχοδιώκτης της ιστορίας μας δεν έχει την τύχη με το μέρος του, η οποία μάλλον




γέρνει προς την πλευρά των ξωτικών και των άλλων εμποδίων που έχουν επιμελώς στηθεί στο δρόμο του. Μία καλή ιδέα για να του καλύτερέσουμε την τύχη είναι να δώσουμε τα POKES: 44797,182: 44166,0: 48182,0, τα οποία θα τον εφοδιάσουν με άπειρες ζωές. Μην ξεχνάτε ότι κάποια κομμάτια τοίχων υποχωρούν αν τα χτυπήσετε, και αυτό είναι πολύ βασικό. Στις μάχες με τα τεράστια κεφάλια, όταν αυτά σας πετάνε δύο βολές αποφεύγονται εύκολα. Όταν σας πετάνε τρεις, περάστε ανάμεσα από τη δεύτερη και την τρίτη. Επίσης πρέπει να ψάχνετε όλα τα σημεία της πίστας.

Πραγματικά εντυπωσιακό το παιχνίδι αυτό από τη Firebird, αλλά και πραγματικά πολύ δύσκολο. Εδώ τα POKES θα σας φανούν πολύ χρήσιμα. Στο πρώτο κομμάτι δώστε 39319,0: 57520,0: 58601,0 για άπειρες ζωές. Στις πέτρες που βυθίζονται, κάντε ένα-δύο



βήματα και μετά πηδήξτε στην επόμενη. Στο δεύτερο κομμάτι, για να απαιτήσετε τις άπειρες ζωές δώστε το POKE 32664,183. Στο τρίτο κομμάτι δώστε τα POKES 57848,183: 30885,195 και θα έχετε άπειρες ζωές και επίσης θα μπορείτε να δωροδοκήσετε το φύλακα στο τέλος της πίστας, με οποιοδήποτε αριθμό κομματιών θησαυρού.

BATMAN




Φυσικά εννοούμε το καινούργιο, από την Special FX, για την Ocean. Το παιχνίδι χωρίζεται στη μάχη ενάντια στον πιγκουίνο και στη μάχη ενάντια στο γελωτοπούδι. Στο πρώτο κομμάτι (a bird in the hand) για να αποκτήσετε άπειρη ενέργεια δώστε τα POKES: 45488,54: 45489,64: 45490,44: 45491,16: 45492,251: 45493,0: 45494,24. Όμοια και στο δεύτερο κομμάτι, για να αποκτήσετε άπειρη ενέργεια δώστε τα POKES: 46520,54: 46521,64: 46522,44: 46523,16: 46524,251: 46525,0: 46526,24.

Καλό είναι να θυμάστε πάντως, ότι δεν είναι όλα τα αντικείμενα χρήσιμα, ενώ μερικά κάθε άλλο παρά καλό σας κάνουν.

DOUBLE DRAGON

Αξιοσέβαστο conversion από το ομώνυμο coin-op της Taito. Σκοπός σας είναι να σώσετε την αγαπημένη σας, που την έχει απαγάγει ο πολύ κακός αρχηγός. Για να το καταφέρετε αυτό, πρέπει να σκοτώσετε στο ξύλο (κυριολεκτικά) ένα σεβαστό αριθμό «κακών» και στο τέλος τον ίδιο τον πολύ κακό αρχηγό. Φυσικά, όλοι αυτοί έχουν την κακή συνήθεια να ανταποδίδουν τα χτυπήματα. Αν πάντως δώσετε τα POKES: 37045,61: 37050,255, τότε ο πρώτος παίχτης θα αποκτήσει 255 ζωές και θα έχετε στη διάθεσή σας 255 credits, δηλαδή 765 ζωές συνολικά. Για να σκοτώνετε τους κακούς γρήγορα μόλις τους ριζετε κάτω, σταθείτε περίπου στα πόδια τους και κρατήστε το fire πατημένο...

THUNDERBLADE



Πάρα πολύ καλό το conversion από την US Gold, στο ομώνυμο coin-op της Sega.

Οδηγήστε το ελικοπεράκι σας ήσυχα-ήσυχα και εκεί που δεν το περιμένετε, εμφανίζονται κάτι τανκς και κάποια κανόνια που βάλλουν με αρκετή ακρίβεια εναντίον σας. Εσείς έχετε μόνο πέντε ελικοπεράκια που, φυσικά, δεν φτάνουν για να φέρετε εις πέρας την κοσμοσωτήρια αποστολή σας. Αν όμως δώσετε τα POKES: 41964,0: 42018,0 θα αποκτήσετε άπειρα ελικόπτερα για να πετάτε όσο θέλετε. Αν πετάτε ψηλά, δεν θα χτυπάτε πολλούς στόχους και έτσι δεν θα κάνετε μεγάλο σκορ, αλλά θα είστε σχετικά ασφαλής. Το αντίστροφο θα ισχύει αν πετάτε χαμηλά. Διαλέγετε και παίρνετε.

RAMBO III

Αν θέλετε να βοηθήσετε τον Johny στην αποστολή του, τα πράγματα είναι πολύ απλά. Στα δύο πρώτα κομμάτια του, να κάνετε το POKE 26831,0. Θα σας εξασφαλίσει άπειρα



continues. Τώρα, αν τα καταφέρετε και περάσετε στο τρίτο κομμάτι και δώσετε τα POKES: 63128,0: 63131,198 θα αποκτήσετε άπειρη ενέργεια για το τανκ σας και έτσι θα μπορέσετε να περάσετε μέσα από τις εχθρικές γραμμές και να φτάσετε στην ελευθερία. Απλά φροντίστε να σκοτώνετε ό,τι βρίσκεται μπροστά σας.

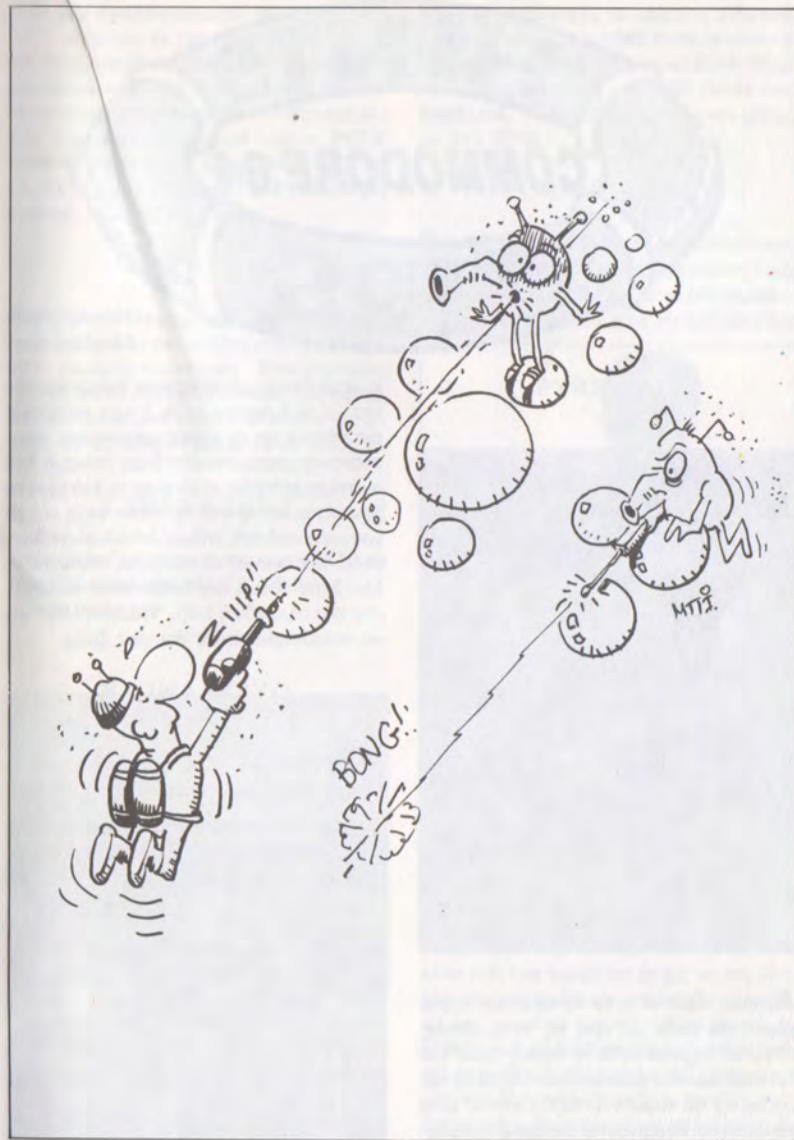
BARBARIAN II



Οκακός Drax έχει καταφύγει σε κάποια υπόγεια και από εκεί ετοιμάζει την καταστροφή του κόσμου. Εσείς οδηγήστε τον Barbarian ή την πριγκήπισσα, έτσι ώστε να τον ανακαλύψετε και να τον καταστρέψετε πρώτος.

Στη διαδρομή θα βρείτε διάφορα όντα, που θέλουν να σας έχουν για δείπνο στο τραπέζι τους! Αν έχετε προβλήματα στο να κρατήσετε τον ήρωά σας ζωντανό μέσα απ' αυτή την πορεία, τότε απλά δώστε τα POKES: 38508,0: 38488,0 και θα αποκτήσετε άπειρες ζωές.

Υπενθυμίζουμε ότι τα POKES δουλεύουν στις 48K εκδόσεις των παιχνιδιών.



HINTS COMMODORE 64 & TIPS

του Χρήστου
Μιχόπουλου

HAWKEYE



Αρχικά, καλό θα ήταν να κατασκευάσετε χάρτη για κάθε μια από τις οκτώ πίστες, όπου θα σημειώνονται οι θέσεις όλων των τετραγώνων που προσφέρουν επιπλέον πυρομαχικά και κομμάτια πάζλ. Τα όπλα είναι τέσσερα και κυμαίνονται από απλό πιστολά-

κι μέχρι ζόρικο ρουκετοβολο. Ενεργοποιούνται με τα function keys. Στους μεγάλους αντιπάλους και σε ορδές μικροτέρων, συνιστάται να χρησιμοποιείτε βαρύ οπλισμό. Στα ανώτερα επίπεδα, καλό είναι το ένα χέρι να βρίσκεται κοντά στα function keys για τη γρήγορη επιλογή όπλων. Αν τελικά αισθανθείτε την ανάγκη να κλέψετε, κάντε το εξής: Στην οθόνη των τίτλων πληκτρολογήστε την ολλανδική λέξη 'VALSSPELER' για να ανταμειφθείτε με άπειρες ζωές.

OVERLANDER

Μερικά POKES γι' αυτό το άκρως εκνευριστικό παιχνιδάκι της Elite. Επειδή το παι-



χνίδι δεν επαναλειτούργει μετά από RESET, μπορούν να χρησιμοποιηθούν μόνο από τους κατόχους του Expert Cartridge ή κάποιου άλλου Cartridge, το οποίο επιτρέπει πάγωμα και μετατροπή του περιεχομένου της μνήμης. Έχουμε λοιπόν: POKE 13398,44 για άπειρες ζωές, POKE 6337,174 για ατέλειωτα καύσιμα και POKE 1847,0-4 για επιλογή της πρώτης πίστας.


CYBERNOID

Αυτό κι αν θέλει χαρτογράφηση! Είναι από τα παιχνίδια που σε κολλάνε επάνω στο joystick για ώρες ολόκληρες. Ένας εύκολος τρόπος για να επιτύχετε άπειρες ζωές είναι ο εξής: Επιλέξτε ορισμό πλήκτρων και ορίστε τα ως εξής: Y,X,E,S. Αυτό ήταν!

CYBERNOID 2

Ισχύουν τα ίδια με το προηγούμενο. Εδώ, τα τέσσερα γράμματα είναι: Y,G,R,O.

1943



Φορώστε αυτό το σχετικά νέο παιχνίδι της Carcom και κάντε RESET. Τώρα μπορείτε να το ταραξέτε στα POKES, POKE 32771,0 έως 31 για αρχική πίστα, με POKE 39312,208 γίνεστε άτρωτος. Επίσης POKE

43368,96 ισοδυναμεί με αμείωτη ενέργεια για τον παίκτη 1, ενώ POKE 43405,96 κάνει το ίδιο για τον παίκτη 2. Και φυσικά δεν λείπουν και οι άπειρες ζωές με POKE (34864 έως 34868),234. Το παιχνίδι ξαναπαίρνει μπρος με SYS 32768.

ROBOCOP

Για να επιβιώσει ο σιδερένιος αστυνομικός μας, πρέπει να μάθετε να καθαρίζετε τους κακοποιούς που εμφανίζονται στα παράθυρα με όσο το δυνατό χαμηλότερη απώλεια




ενέργειας. Έτσι είναι δυνατό να σταθείτε κάτω από ένα παράθυρο χωρίς να σας βλάπτει κάποιος που βρίσκεται ακριβώς από πάνω σας, αρκεί να τοποθετηθείτε σωστά. Αν θέλετε να πυροβολήσετε προς τα πάνω πρέπει να κινηθείτε το μοχλό προς τα πάνω και κατόπιν να πατήσετε το fire. Αν κάνετε το αντίστροφο, θα βρεθείτε σε μπλεξίματα. Ε-



πίσης να κάνετε άφθονη χρήση των διαγωνίων και να μη μένετε πολύ σε κάποια συγκεκριμένη θέση, γιατί οι αντίπαλοι δεν τελειώνουν ποτέ. Στις πίστες 5 και πάνω να έχετε το fire συνεχώς πατημένο και να στρέψετε το μοχλό προς την κατεύθυνση του κάθε εμφανιζόμενου κακοποιού. Στο παιχνίδι με τις φατσούλες, κάθε τμήμα της φάτσας μπορεί να έχει 5 διαφορετικές μορφές. Προσπαθήστε να εξοικειωθείτε με κάθε τμήμα χωριστά. Τέλος, αν από τις πίστες 1-3 θέλετε να πάτε στις πίστες 4-6, ο κωδικός είναι **SUEDEHEAD**. Για την παράκαμψη των πιστών αυτών για χάρη των πιστών 7-9 χρησιμοποιήστε τον κωδικό **DISAPPOINTED**. Οι κωδικοί πρέπει να πληκτρολογηθούν στα τυφλά στις εκάστοτε αρχικές οθόνες.

PACMANIA



Αν και το παιχνίδι αυτό δεν είναι τρομερά δύσκολο, ένα POKE δεν θα 'ταν κι άσχημο. Δυστυχώς είναι πάλι για τους κατόχους κάποιων Cartridges. Δεν πειράζει όμως. Ορίστε: **POKE 28520,165**.

CHUBBY GRISTLE

Αυτόν τον απόγονο του Monty on the run, θα πρέπει να τον χαρτογραφήσετε. Σ' αυτό θα σας βοηθήσει το παρακάτω POKE που χαρίζει άπειρες ζωές. Κάντε RESET και γράψτε **POKE 3613,173: SYS 2994**.

10 (CBM)

Και να τώρα ορισμένα POKES γι' αυτό το έξοχο διαστημικό του τύπου Nemesis ή R-Type. Κάντε RESET και δώστε: **POKE 25117,173** για άπειρες ζωές. **POKE 24969,0-3** για επιλογή πίστας. **POKE 24961,0-3** για επιλογή υπο-πίστας. **POKE 27026,0: POKE 27027,173** για αφθαρσία. **POKE 25080,173** για να μη χάνετε τον εξοπλισμό σας με απώλεια ζωής. Και τέλος με **SYS 24576** ξαναπαίρνει μπρος το παιχνίδι.

NETHERWORLD


Κατασκευάστε χάρτη όπου θα αναγράφονται οι θέσεις των κρυστάλλων και των τηλεμεταφορέων. Οι κάτοχοι των ειδικών Cartridges, πάλι, μπορούν να γευθούν άπειρες ζωές με το εξής **POKE 12116,44**.



BEYOND THE ICE PALACE

Πειραματιστείτε με τα διάφορα όπλα και μάθετε απ' έξω που βρίσκονται, έχοντας υπόψη ότι για τους ιπτάμενους εχθρούς, πιο κατάλληλο είναι αυτό που ακολουθεί καμπυλόγραμμη τροχιά. Πάλι κάποια POKES: **POKE 19123,173: POKE 5918,173** για άπειρες ζωές, **POKE 17820,173** για ακύρωση

συγκρούσεων και τελικά **SYS 2062** για επαναλειτουργία.




DARKSIDE

Όσοι φάχνετε απεγνωσμένα για κρυστάλλους, μπορείτε να ηρεμήσετε κάνοντας RESET και δίνοντας τα εξής POKES: **POKE 26272,173: POKE 29005,173** για άπειρο χρόνο. **POKE 24891,173: POKE 24671,173** για άπειρα καύσιμα.



POKE 26193,173: POKE 26221,173: POKE 29337,173 για άπειρη ασπίδα. Επιστρέφουμε στο παιχνίδι με **SYS 36096**.



HINTS ATARI ST & TIPS

του Δημήτρη
Ασημακόπουλου

ELITE



μερα. Ταυτόχρονα ο υπολογιστής σας ρωτά ποιό byte θέλετε να αλλάξετε. Εκεί πειραματιστείτε μέχρι να βρείτε αυτά που σας ενδιαφέρουν (το μόνο που πρόλαβα να βρω ήταν το &84 που αλλάζει την κατάσταση σας σε fugitive). Το παιχνίδι ξαναρχίζει πατώντας ESC.

LEISURE SUIT LARRY II

Χε, χε! Ο γνωστός μας ήρωας, σε νέες σπαρταριστές περιπέτειες (πρωτότυπος τίτλος: Looking for love in several wrong places!). Βασικός σας σκοπός είναι να βρείτε τη γυναίκα της ζωής σας. Αλλά με τέτοια καράφλα που έχετε, είναι μάλλον δύσκολο! Λοιπόν έχουμε και λέμε: Στην αρχική οθόνη, μπειτε σε εκείνο το δωμάτιο που βρίσκεται δίπλα σας και προχωρήστε δεξιά και επάνω πολλές φορές. Δώστε look και πάρτε το δολάριο. Πηγαίνετε στο κατάστημα που βρίσκεται ανατολικά και επάνω (αυτό που πουλάει τσάι) και αγοράστε ένα λαχείο. Πηγαίνετε στο studio της τηλεόρασης και δώστε give ticket to lady. Τα υπόλοιπα βρείτε τα μόνοι σας. Όταν ξεμπερδέψετε από αυτά, πρέπει ακόμα να πάρετε ένα μπουκάλι αντηλιακό, τσάι, ένα διαβατήριο, ένα μικροφίλμ και ένα μαγιώ. Επίσης, πρέπει

Βαρεθήκατε να σας διαλύουν οι πειρατές; Λοιπόν, για να δούμε τι μπορούμε να κάνουμε στην περίπτωση σας. Φορτώστε το παιχνίδι και όταν σας ζητήσει την κωδική λέξη δώστε **SARA**. Μετά δώστε τη σωστή και πατήστε ένα πλήκτρο για να βγει το μήνυμα "Load new commander?". Πατήστε **N** και μετά * (αυτό που υπάρχει στο keypad). Αμέσως η οθόνη θα αλλάξει και θα γεμίσει νού-



να επισκεφθείτε και τον κουρέα, για να περιποιηθείτε τα μαλλιά σας. Όταν ξεμπερδέψετε και από αυτά, ετοιμαστείτε για κρουαζιέρα. Δεν σας λέω άλλα, για να έχει ενδιαφέρον και το παιχνίδι, παρά μόνο μια απαραίτητη συμβουλή: Μην εμπιστευέστε κανένα θηλυκό! Όλες έχουν σαν σκοπό να σας βουτήξουν το μικροφίλμ και γι' αυτό επιστρατεύουν κάθε μέσο: από μαστίγια (!!!) μέχρι πριόνια και οξέα!!!

STARGLIDER II

Λοιπόν, εδώ διέρρευσε ένα φοβερό κόλπο για να μπορέσετε να αποκτήσετε τη βόμβα νετρονίου στο άψε - σβήσε. Οδηγήστε το Icarus στο φεγγάρι (όπου φτιάχνεται ο σταθμός των Ergon) και κάντε τα εξής: Πατήστε F και ακινητοποιήστε τελείως το διαστημόπλοιο. Κατόπιν, πατήστε DEL και πληκτρολογήστε "WERE ON A MISSION



FROM GOD1" μαζί με τα κενά. Μετά πατήστε το K και θα έχετε όλα τα όπλα στη διάθεσή σας. Περιμένετε λίγο να σχηματιστεί κάπως ο σταθμός, διαλύστε τις προστατευτικές του ασπίδες και ρίξτε τη βόμβα. Μόλις γίνετε ο εθνικός ήρωας των γηίνων!



HINTS AMIGA & TIPS

του Χρήστου
Μιχόπουλου

STARGLIDER 2

Σταματήστε τον Ίκαρο εν πτήση και στη συνέχεια πατήστε F. Μετά παγώστε το παιχνίδι και πληκτρολογήστε "WERE ON A MISSION FROM GOD" (μαζί με τα κενά) και στη συνέχεια πατήστε το 1. Έτσι οι στάθμες ενέργειας, καυσίμων και ασπίδας θα πέσουν και θα διατηρηθούν στο ίδιο επίπεδο για όλο το υπόλοιπο παιχνίδι. Επιπλέον αν πατήσετε το K, θα ανταμειφθείτε με πλήρες οπλοστάσιο.

PLATOON



Αν δεν έχετε όρεξη να περιπλανηθείτε στην πρώτη πίστα, πληκτρολογήστε τη λέξη "HAMBURGER" στην αρχική οθόνη και εντός του παιχνιδιού πατήστε το F4 και θα μεταφερθείτε κατευθείαν στο βιετναμέζικο χωριό, όπου είναι πια σχετικά εύκολη η ανεύρεση της μυστικής πόρτας.

CYBERNOID

Για άπειρες ζωές πληκτρολογήστε "RAI-STLIN" και στη συνέχεια πατήστε το SPACE. Επίσης, για να ηηδάτε πίστες, παγώστε το παιχνίδι και πατήστε το N.

THE EMPIRE STRIKES BACK



Τις μεταλλικές καμήλες πρέπει να τις χτυπάτε σ' ένα σημείο του κεφαλιού τους, ενώ οι αστεροειδείς πρέπει ν' αποφεύγονται. Για άπειρες ζωές κρατήστε πατημένο το HELP και πληκτρολογήστε "XIFARGROTKEV".

MENACE

Κατα τη διάρκεια του παιχνιδιού πληκτρολογήστε, αν μπορείτε, αυτό το περίεργο κατασκευάσμα "XR31TURBONUTTERBASTARD" και θα δείτε όλους τους μετρητές να ανεβαίνουν στη μέγιστη ένδειξή τους. Αφού κατέβουν πάλι, πρέπει να επαναλάβετε την παραπάνω διαδικασία.

BETTER DEAD THAN ALIEN

Σ' αυτό το κάπως εξελιγμένο Space Invaders, στην οθόνη επιλογών μπορείτε να πληκτρολογήσετε τη λέξη **CHAMP** και να σκοτώνετε εξωγήινους εις τους αιώνες των αιώνων. Αμήν.

NEBULUS



Ηπορεία που πρέπει ν' ακολουθήσετε, για να φθάσετε στην κορυφή του κάθε πύργου, είναι προκαθορισμένη και έτσι και βγάλετε μια φορά έναν πύργο, είστε σε θέση να τον

ξαναβγάλετε εκτός και κάνετε καμιά γκάφα. Υπάρχουν σκαλοπάτια που εξαφανίζονται μόλις πατήσεις επάνω τους. Ορισμένες σφαίρες καταστρέφονται, ενώ άλλες μπορούν να σταματηθούν για λίγο. Μερικές φορές πρέπει να πέσετε από κάποιο ύψος σε κάποια χαμηλότερη πλατφόρμα, για να μπορέσετε να προχωρήσετε. Καμιά φορά πρέπει να πυροβολήσετε κάτι τούβλα από απόσταση. Και γενικά, οι πύργοι είναι πολύ έξυπνα κατασκευασμένοι. Πράγμα που σε συνδυασμό με τα παραπάνω καθιστά απαραίτητη τη χαρτογράφηση. Μια συμβουλή. Για να αποφύγετε τους ιπάμενους δορυφόρους, μπειτε σε τούνελ λίγο πριν σας ακουμπήσουν. Έτσι αποφεύγετε τον κίνδυνο. Όσον αφορά το κλέψιμο: Στην αρχική οθόνη πληκτρολογήστε "HELLOIAMJMP". Κατόπιν, όταν μπειτε στο παιχνίδι πατώντας τα πλήκτρα F1 έως F8 μπορείτε να βγάξετε την αντίστοιχη πίστα με άπειρες ζωές.

KATAKIS

Σ' αυτό το καταπληκτικό shoot 'em up σας συμβουλεύω να μαζεύετε όλα τα επιπλέον όπλα εκτός από τους επιταχυντές, που καθιστούν δύσκολο το μανουβράρισμα, και τα πύρινα βλήματα που «τρώνε» την μπροστινή ασπίδα. Ακολουθήστε τις σεληνακάτους στην κάθοδό τους ώστε να ξεμπερδέυετε γρήγορα μ' αυτές. Το πιο πολύτιμο όπλο σας είναι καλό joystick με autofire. Ακουμπήστε την ασπίδα πάνω σε αντιπάλους για να τους εξολοθρεύσετε και μην κάνετε απότομες κινήσεις. Αν θέλετε, να κλέψετε, κάντε το εξής. Στην αρχική οθόνη, βγάλε το ποντίκι από το port 1 και βάλτε το στο port 2. Πατήστε στο δεξί κουμπί και παίξτε με άπειρες ζωές. Εννοείται ότι θα ξαναβάλετε το joystick στο port 2. Αυτό το κόλπο ισχύει για την παλαιότερη έκδοση του παιχνιδιού, που γέμιζε δύο δισκέτες.

ΚΑΛΟ ΠΑΣΧΑ

