




CD-ROM  
**PC**  
 AMIGA  
 3DO  
 MACINTOSH  
 CD<sup>32</sup> CD-I  
 + MULTIMEDIA

GUIDA AL DIVERTIMENTO ELETTRONICO

Anno VII n. 5 - MAGGIO 1995 - L. 6.000

**RENEGADE**  
 SULLA  
 SCIA DI  
**X-WING**



**DAEDALUS  
 ENCOUNTER**

UN FANTASTICO ARCADE CON TIA CARRERE

ISSN 1122-1313



RECENSIONI

- RENEGADE • BUREAU 13 • SIM ISLE • A.T.R.
- FLIGHT OF THE AMAZON QUEEN • FORTRESS OF DR. RADIKI • DOMINUS • BC. RACERS
- BIOFORGE • PIZZA TYCOON • SCOTTISH OPEN
- STALINGRAD • BRETT HULL HOCKEY • ACTION SOCCER • LOONY LABYRINTH • LOST EDEN • SIMON THE SORCERER • DUNGEONS & D.

**TNT**  
 GUILTY DEATH GATE WOODRUFF

**S.O.S. VIDEOGAMES**

UN PREZIOSO AIUTO PER FA  
 FUNZIONARE TUTTI I GIOCHI

THE TOP GAMES



QUEEN SOFTWARE & GAMES COMPUTER



**AMIGA**

AMIGA 500	AMIGA 1200
A-TRAIN-CONSTRUCTION SET	39000
A10 TANK KILLER	39000
AKIRA	79000
ALADDIN	79000
ALIEN BREED 2	69000
ALIEN BREED SPECIAL EDITION	39000
ARABIAN NIGHT	29000
ASSASSIN SPECIAL EDITION	39000
ATR - ALL TERRAIN RACING	69000
AWARD WINNERS PLATINUM	79000
B17 (BUDGET EDITION)	49000
BANISHIE	59000
BATTLE OF BRITAIN	79000
BEAUTIFULLY COMPILATION	79000
BENEATH A STEEL SKY	99000
BEST OF THE BEST	TEL
BLOODNET	69000
BODY BLOWS 2	69000
BRIAN THE LION	59000
BUMP 'N BURN	69000
BURNING RUBBER	59000
BURNTIME	59000
CANNON FODDER II	79000
CARDINAL	19000
CHAMPIONSHIP MANAGER ITALIA 1995	59000
CHAOS ENGINE	69000
CHRISTMAS LEMMINGS 94	79000
CIVILIZATION	109000
CLASSIC COLLECTION - LUCAS ART	69000
CLASSIC COLLECTION DELPHINE	69000
CLOCKWISER	49000
CLUB FOOTBALL 'THE MANAGER'	59000
COMBAT AIR PATROL	79000
COMBAT CLASSICS 3	79000
COOL SPOT	69000
COSMIC SPACEHEAD	69000
CRYSTAL DRAGON	39000
CURSE OF ENCHANTIA	39000
CURSE OF ENCHANTIA 2	TEL
CYBER PUNK	59000
CYTRON	79000
DARKMERE	69000
DARKSEED	TEL
DAWN PATROL	79000
DETROIT	79000
DIGGERS	89000

DRAGONSTONE	79000
DREAMWEB	89000
EMBRYO	69000
EPIC	39000
EUROPEAN CHAMPIONS (BUDGET EDITION)	39000
EYE OF THE BEHOLDER III	49000
F1 GRAND PRIX (BUDGET EDITION)	39000
F17A NIGHTHAWK	39000
FANTASY MANAGER	49000
FIELDS OF GLORY (BUDGET EDITION)	49000
FIFA INTERNATIONAL SOCCER	79000
FLY HARDER	39000
FOOTBALL GLORY	59000
FORMULA 1 WORLD CHAMP. EDITION	59000
FRONTIER - ELITE II	79000
FRONTIER - FIRST ENCOUNTER (INGL.)	69000
GEAR WORKS	39000
GENESIA	79000
GLOBULE	59000
GOLBINS III	89000
GUARDIAN	69000
GUNSHIP 2000	39000
HEIMDAL II	79000
HIGH SEAS TRADER	79000
HIRED GUNS	79000
HISTORY LINE 1914-1918	79000
IMPOSSIBLE MISSION 2025	89000
INNOCENT UNTIL CAUGHT	79000
ISHAR 3	69000
IT'S CRICKET	69000
JAMES POND III	69000
JET STRIKE	69000
JIMMY WHITE'S WHIRLWIND SNOOKER	49000
K240	69000
KICK OFF 3 EUROPEAN CHALLENGE	69000
KID CHAOS	59000
KING'S QUEST V (BUDGET EDITION)	49000
KING'S QUEST VI	49000
KING'S TABLE	79000
KINGMAKER	89000
LAMBORGHINI AMERICAN CHALLENGE	59000
LAST ACTION HERO	69000
LEGACY OF SORASIL	59000
LEGENDS OF VALOUR (BUDGET)	69000
LEMMINGS III (ALL NEW WORLD)	69000
LIVING PINBALL	79000
LORDS OF THE REALM	79000
MAGIC BOY	59000
MANCHESTER UNITED PR.LCH.	69000
MICROMACHINES	59000

AMIGA 500	AMIGA 1200
MONKEY ISLAND 2	119000
MORPH	59000
MORTAL KOMBAT 2	69000
MR BLOBBY	49000
MR NUTZ	49000
OUT TO LUNCH	69000
OVERLORD	69000
PACIFIC ISLAND	49000
PERHELION	69000
PGA EUROPEAN TOUR	59000
PGA TOUR GOLF	79000
PINBALL FANTASY	69000
PINBALL ILLUSION	69000
PINKIE	69000
POWERDRIVE	69000
PREMIER MANAGER 3	59000
PREMIER MANAGER 3 MULTIEDITION	59000
PRIME MOVER	79000
PUTTY SQUAD	TEL
QUIK	59000
RALLY CHAMPIONSHIP	69000
REUNION	79000
RISE OF THE ROBOTS	89000
ROADKILL	69000
RUFF & TUMBLE	59000
RYDER CUP	TEL
SABRE TEAM	69000
SECOND SAMURAI	79000
SEEK AND DESTROY	49000
SENSIBLE SOCCER WORLD CUP EDITION	49000
SENSIBLE WORLD OF SOCCER	79000
SHADOW FIGHTER	69000
SHADOW WORLDS	29000
SHAO-FU	49000
SHUTTLE	39000
SIERRA SOCCER	79000
SILLY PUTTY 2	TEL
SIM CITY / GRAPHICS	39000
SIM CITY 2000	99000
SIM CLASSIC	79000
SIM LIFE	39000
SIMON THE SORCERER - IL MAGO	89000
SIMON THE SORCERER II	TEL
SKELETON KREW	79000
SKIDMARKS	59000
SOCCER SUPER STARS	89000
SPACE HULK (BUDGET EDITION)	39000
SPACE HULK (VERS. INTERGRALE)	89000
SPEEDBALL 2	39000

AMIGA 500	AMIGA 1200
STAR TREK 25TH ANNIVERSARY	79000
STRIP FOOT	59000
SUBWARS 2050	89000
SUPER STARDUST	79000
SUPER STREET FIGHTER 2 TURBO	79000
SUPERFROG	79000
SYNDICATE	89000
T-RACER	TEL
TACTICAL MANAGER ITALIA	59000
TEAM 17 COLLECTION VOL.1	49000
TEAM YANKEE	39000
TENSAI	TEL
TERMINATOR 2 THE ARCADE GAME	59000
THE BLUE & THE GRAY	79000
THE CLAR LEWIS CHALLENGE	79000
THE CLUE	69000
THE LION KING	79000
THE PATRICIAN	49000
THE SETTLERS	89000
THEATRE OF DEATH	79000
THEME PARK	99000
TOP GEAR 2	59000
TORNADO (BUDGET EDITION)	39000
TOTAL CARNAGE	69000
TOWER ASSAULT	69000
TRADERS	TEL
TROLLS	39000
TURBO TRAX	TEL
TURNING POINTS	79000
UFO	79000
UNIVERSE	79000
URIDIUM 2	69000
VALHALLA	79000
VIKINGS	29000
VITAL LIGHT	69000
VOYAGES OF DISCOVERY	49000
WALKER	69000
WAR IN THE GULF	49000
WATERWORLD	TEL
WEMBLEY SOCCER	TEL
WHIZZ	69000
WILD CUP SOCCER	55000
WIZ N'LIZ	69000
WIZKID	39000
WONDER DOG	49000
ZEEWOLF	69000
ZONE WARRIOR	79000
ZONKED	79000

**AMIGA CD32**

ALIEN BREED SP EDIT. + OWAK	29000
ALL TERRAIN RACING	59000
AMERICAN FOOTBALL	49000
ARCADE POOL	39000
ATR - ALL TERRAIN RACING	59000
BANISHIE	69000
BATTLECHES ENHANCED	69000
BATTLETODDS	59000
BEAVERS	59000
BENEFACOR	69000
BRIAN THE LION	49000
BRUTAL FOOTBALL (BUDGET EDITION)	29000
BUBBA 'N STIX	69000
BUBBLE AND SQUEAK	69000
CANNON FODDER	69000
CAPTIVE 2/LIBERATION	49000
CASTLES II	59000
CHAMBERS OF SHAOLIN	19000
CHAOS ENGINE	69000
CHUCK ROCK	49000

CYBERWAR	TEL
DARKSEED	79000
DEEP CORE	69000
DEFENDER OF THE CROWN 2	59000
DENNIS	49000
DISPOSABLE HERO	69000
DRAGONSTONE	79000
EXTRACTORS	59000
FIELDS OF GLORY (VERS. INTEGRALE)	59000
FIRE FORCE	59000
FLINK	69000
FRONTIER - ELITE II	69000
FRONTIER - FIRST ENCOUNTER (INGL.)	69000
FURY OF THE FURRIES	79000
GLOBAL EFFECT	39000
GUARDIAN	69000
GUNSHIP 2000	79000
IMPOSSIBLE MISSION 2025	69000
INFERNO	69000
JAMBALA	69000
JAMES POND III	79000
JET STRIKE	59000
JOHN BARNES EUROPEAN FOOTBALL	43000
JUNGLE STRIKE	69000
KID CHAOS	69000

KINGPIN	49000
LABYRINTH OF TIME	29000
LAMBORGHINI AMERICAN CHALLENGE	59000
LAST VIKINGS	49000
LEGACY OF SORASIL	69000
LITTL DIVIL	69000
LOTUS TRILOGY	59000
MEAN ARENAS	69000
MORPH	79000
MORTAL KOMBAT	TEL
NAUGHTY ONES	59000
NICK FALDO'S CHAMPIONSHIP GOLF	79000
OUT TO LUNCH	55000
OVERKILL & LUNAR-C	19000
PGA TOUR GOLF	79000
PINBALL FANTASY	79000
PINKIE	39000
PLANET FOOTBALL	69000
PROJECT-X SE + F17 CHALLENGE	59000
QUIK	79000
RALLY CHAMPIONSHIP	79000
RISE OF THE ROBOTS	69000
ROADKILL	69000
RYDER CUP	69000
SABRE TEAM	69000

SEEK AND DESTROY	39000
SENSIBLE SOCCER EUROPEAN 92/93	39000
SHADOW FIGHTER	69000
SIMON THE SORCERER - IL MAGO	89000
SKELETON KREW	69000
SOCCER SUPER STARS	59000
STRIKER - WORLD SOCCER	69000
SUBWARS 2050	79000
SUPER STARDUST	79000
THE CLUE	59000
THE LOST VIKINGS	49000
THEME PARK	49000
TOTAL CARNAGE	69000
TOWER ASSAULT	69000
TOWN WITH NO NAME	89000
TROLLS	64000
TROLLS	79000
ULTIMATE BODY BLOWS	79000
UNIVERSE	69000
VIDEO CREATOR	89000
VITAL LIGHT	69000
WHIZZ	79000
WILD CUP SOCCER	59000
ZOOL	29000
ZOOL 2	69000

**Dai, cosa aspetti? Vieni a far parte del QUEEN CLUB! Con un acquisto riceverai la spilla oro del Club, il periodico mensile QUEEN MAGAZINE e la tua personale FIDELITY CARD con la quale risparmiare fino al 10% sugli acquisti successivi... QUEEN CLUB, FATTI E NON PAROLE!**



**TUTTI I MIGLIORI GIOCHI DISPONIBILI A MAGAZZINO**

**VASTO ASSORTIMENTO di titoli anche per Mega Drive-GameGear-32X-Saturn-3DO SuperNintendo-GameBoy-Jaguar-NeoGeo CD-SONY PLAYSTATION**

Informazioni e Ordini 24 ore su 24

telefona subito (011) 3090202 (r.a.)

PER MOTIVI DI SPAZIO NON POSSIAMO ELENCARE TUTTI I PRODOTTI DA NOI COMMERCIALIZZATI

# IL QUEEN COMPUTER SHOP ti aspetta a TORINO in corso Dante, 2 GRANDE SHOW ROOM per provare tutti i titoli in esposizione



## PC



- 1942 AIR PACIFIC WAR 99.000  
A-TRAIN 119.000  
A-TRAIN-CONSTRUCTION SET 49.000  
A10 TANK KILLER 39.000  
ACES OF THE DEEP 99.000  
ALIEN LEGACY 99.000  
ALONE IN THE DARK 2 119.000  
ARMORED FIST 89.000  
ATP 119.000  
AWARD WINNERS PLATINUM 99.000  
BATTLE ISLE 2 49.000  
BATTLESHIP 99.000  
BC RACERS 79.000  
BEAT THE HOUSE 79.000  
BIG RED ADVENTURE 79.000  
BIG FORGE 79.000  
BLACK HAWK 79.000  
BUREAU 13 79.000  
CANNON FODDER II 59.000  
CHAMPIONSHIP MANAGER ITALIA 1995 79.000  
CLASSIC COLLECTION - LUCAS ART 69.000  
CLUB FOOTBALL "THE MANAGER" 69.000  
COLONIZATION (CIVILIZATION II) 99.000  
COMBAT CLASSICS 3 79.000  
CURSE OF ENCHANTIA 2 89.000  
DARK LEGIONS 89.000  
DARK SUN 1 - SHATTERED LANDS 99.000  
DARK SUN 2: WAKE OF THE RAVAGER 119.000  
DAWN PATROL 99.000  
DELTA V 109.000  
DESCENT 89.000  
DISCWORLD 99.000  
DOOFUS 99.000  
DOOM 99.000  
DOOM II 99.000  
DOOM II EXPANSION 99.000  
DREAMWEB 99.000  
DUNE II (BUDGET EDITION) 39.000  
DUNGEON HACK 89.000  
EARTH SIEGE 89.000  
ECSTATIC 139.000  
FALCON 3.0 (BUDGET EDITION) 39.000  
FANTASY MANAGER 69.000

- FIELDS OF GLORY (BUDGET EDITION) 49.000  
FIFA INTERNATIONAL SOCCER 109.000  
FIFTH FLEET 99.000  
FIGHTER WINGS 99.000  
FLIGHT COMMANDER II 99.000  
FLIGHT SIMULATOR 5 149.000  
FRONT LINES 89.000  
FRONT PAGE SPORT BASEBALL 99.000  
FRONTIER - FIRST ENCOUNTER (ITA) 99.000  
GABRIEL KNIGHT-SINS OF THE FATHERS 119.000  
GENESIA 79.000  
GOAL 49.000  
GREAT NAVAL BATTLES 2 129.000  
GUILTY 79.000  
HAND OF FATE (KYRANDIA 2) 109.000  
HARPOON 2 129.000  
HEIRS TO THE THRONE 109.000  
HERETIC 79.000  
HEROES OF THE 357TH 109.000  
HIGH SEAS TRADER 89.000  
HOKUM KA-50 79.000  
INDY CAR RACING 99.000  
INHERIT THE EARTH 99.000  
INORDINATE DESIRE 69.000  
ISHAR 3 79.000  
JACK THE RIPPER 79.000  
JET STRIKE 79.000  
JUNGLE STRIKE 69.000  
KICK OFF 3 EUROPEAN CHALLENGE 89.000  
KING'S QUEST VII 99.000  
KINGS RANSOM 109.000  
LAMBORGHINI AMERICAN CHALLENGE 69.000  
LANDS OF LORE 79.000  
LARRY 0 49.000  
LEADRETTERS GOLF 39.000  
LEGENDS OF VALOUR (BUDGET EDITION) 39.000  
LEGIONS 89.000  
LEMMINGS III (ALL NEW WORLD) 79.000  
LITIL DIVIL 89.000  
LIVING PINBALL 89.000  
LORDS OF MIDNIGHT 89.000  
LORDS OF THE REALM 99.000  
MAHJONG 39.000  
MASTER OF MAGIC 119.000  
MENZOBEERANZAN 99.000  
METAL MARINES 99.000  
MIG 29 69.000  
MORTAL KOMBAT 2 79.000

- MR. LOBBY 49.000  
NASDAQ 109.000  
NFL 95 (PC WINDOWS) 89.000  
OPERATION BODY COUNT 79.000  
OPERATION CRUSADER 99.000  
OUTPOST 99.000  
PACIFIC STRIKE 129.000  
PANZER GENERAL 99.000  
PINBALL 2000 39.000  
PIROTECNICA 109.000  
PIZZA TYCOON 119.000  
PLANET FOOTBALL 99.000  
PLAYER MANAGER 79.000  
POWERDRIVE 69.000  
PREMIER MANAGER 3 79.000  
QUARANTINE 99.000  
RALLY CHAMPIONSHIP 79.000  
RAFFIOR TEL 89.000  
RED BARON (BUDGET EDITION) 39.000  
RED CRYSTAL 109.000  
RETRIBUTION 89.000  
RISE OF THE ROBOTS SVGA 99.000  
RISE OF THE TRIAD 79.000  
SEAWOLF 129.000  
SENSIBLE SOCCER WORLD CUP EDITION 49.000  
SENSIBLE WORLD OF SOCCER 39.000  
SHADOW WORLDS 89.000  
THE QUEEN 89.000  
SIM CITY 2000 129.000  
SIM CITY 2000 URBAN RENAISSANCE 49.000  
SIM CITY DELUXE 99.000  
SIM EARTH 49.000  
SIM LIFE 49.000  
SIM TOWER 99.000  
SIMON THE SORCERER II 99.000  
SOCCER SUPER STARS 89.000  
SOCCER TEAM MANAGER 59.000  
SPACE FEDERATION 89.000  
SPACE QUEST V (ITA) 109.000  
SPACE QUEST VI 109.000  
SPACE SIMULATOR 99.000  
SPEED RACER 99.000  
SPLIT SCREEN SOCCER MANAGER 39.000  
STALINGRAD 109.000  
STAR FLIGHT 79.000  
STAR REACH 99.000  
STAR TRAIL REALMS ARKAN 99.000  
STAR TREK 2 - JUDGEMENT RITES 109.000

- STAR TREK 25TH ANNIVERSARY 89.000  
STARLORD 119.000  
STRIKE COMMANDER 139.000  
SUPER KARTS 99.000  
SUPER STREET FIGHTER 2 TURBO 79.000  
SYNDICATE 109.000  
SYSTEM SHOCK 119.000  
T.F.X. 119.000  
TEAM YANKEE 39.000  
TERMINATOR RAMPAGE TEL 89.000  
THE BLUE & THE GRAY 89.000  
THE CLUE TEL 89.000  
THE DAWN OF AERIAL COMBAT TEL 89.000  
THE ELDER SCROLLS:THE ARENA TEL 119.000  
THE HORDE 99.000  
THE LION KING 99.000  
THE SCROLL 59.000  
THE SETTLERS 89.000  
THEME PARK 109.000  
TIE FIGHTER 129.000  
TIE FIGHTER DATA DISK - DEF. OF EM. 49.000  
TORNADO & DESERT STORM 79.000  
TOTAL CARNAGE 89.000  
TOWER ASSAULT 79.000  
TRADERS TEL 89.000  
TRANSPORT TYCOON (ITA) 79.000  
TURNING POINTS 99.000  
UFO (VERSIONE ITALIANA) 99.000  
UFO 2 - TERROR FROM THE DEEP 109.000  
ULTIMA VII BLACK GATE (BUDGET ED.) 49.000  
ULTIMA VIII - PAGAN 129.000  
ULTIMA VIII - PAGAN S.A.P. 79.000  
ULTIMATE BODY BLOWS 79.000  
UNIVERSE TEL 89.000  
UNNECESSARY ROUGHNESS 99.000  
US NAVY FIGHTER TEL 29.000  
VIKINGS 89.000  
VIRTUOSO 89.000  
VITAL LIGHT 69.000  
VOYAGES OF DISCOVERY 59.000  
WAR IN THE GULF 49.000  
WARCRAFT 99.000  
WATERWORLD TEL 109.000  
WING COMMANDER ARMADA TEL 79.000  
WOLF 49.000  
WORLD TENNIS CHAMPIONSHIP 29.000  
XENOBOTS (BUDGET EDITION) 29.000

## CDrom



- ACES OF THE DEEP 119.000  
AFTER THE DARK TRILOGY 109.000  
ALIEN OLYMPICS 79.000  
ALONE IN THE DARK 3 99.000  
ARMORED FIST 99.000  
ASTRONOMICA 119.000  
AWARD WINNERS PLATINUM 79.000  
BATTLE ISLE 2 129.000  
BATTLEHESS COLLECTION 99.000  
BC RACERS 89.000  
BIG RED ADVENTURE 79.000  
BLIND DATE 99.000  
BLOODNET 99.000  
BODY COUNT 99.000  
BUREAU 13 79.000  
CAMPAIGN (BUDGET EDITION) 89.000  
CENTRAL INTELLIGENCE 89.000  
CHAOS CONTINUUM 99.000  
CHESSMASTER 4000 TURBO (WINDOWS) 99.000  
CIVILIZATION & RAILROAD TYCOON 69.000  
CLICKWISER 59.000  
CLUB FOOTBALL "THE MANAGER" 79.000  
COLONIZATION (CIVILIZATION II) 99.000  
COMBAT CLASSICS 3 79.000  
COMMANDER BLOOD 99.000  
COPPA DEL MONDO DI CALCIO 99.000  
CREATURE SHOCK 109.000  
CRIME PATROL 99.000  
CRITICAL PATH 119.000  
CYBERIA 109.000  
CYBERBIA 109.000  
CYBERWORLDS 109.000  
CYCLEMANIA 99.000  
DAEMONSGATE 89.000  
DARK FORCES - STAR WARS 99.000  
DARK SUN 2: WAKE OF THE RAVAGER 119.000  
DAWN PATROL 99.000  
DAY OF THE TENTACLE (BUDGET) 49.000  
DESCENT 89.000  
DISCWORLD 119.000  
DOOM DATA DISK DI-ZONE 49.000  
DOOM DELIVERS KIT 1 29.000  
DOOM II 99.000  
DOOM UTILITIES EDITION 2 49.000  
DRAGON LORE (ITA) 109.000

- DREAMWEB 99.000  
DRUG WARS 79.000  
DUNE II & LURE OF TEMPTRESS 49.000  
EARTH SIEGE 119.000  
ECSTATIC 99.000  
ERIC PINBALL 99.000  
F1 GRAND PRIX (BUDGET EDITION) 39.000  
F14 FLEET DEFENDER GOLD 39.000  
FALCON 3.0 - TORNADO 99.000  
FALCON GOLD 109.000  
FANTASY EMPIRES 99.000  
FANTASY FEST 129.000  
FIFA INTERNATIONAL SOCCER 99.000  
FIFTH FLEET 99.000  
FIGHTER WINGS 89.000  
FLASH TRAFFIC TEL 99.000  
FLIGHT COMMANDER II 99.000  
FLIGHT UNLIMITED 109.000  
FORTRESS OF DR. RADIACKI 79.000  
FREDDY PHARKAS 99.000  
FRONT LINES 89.000  
FRONT PAGE SPORT FOOTBALL PRO '95 119.000  
FRONTIER - FIRST ENCOUNTER (ITA) 99.000  
GABRIEL KNIGHT-SINS OF THE FATHERS 69.000  
GATEWAY II 69.000  
GENESIA 79.000  
GOBLANS III 119.000  
GREAT NAVAL BATTLES 2 109.000  
GUILTY 149.000  
GUNSHIP 2000 99.000  
HAMMER OF THE GODS 89.000  
HELL 119.000  
HUMANS I + II 29.000  
INDIANA JONES AND F.O.A. (BUDGET) 49.000  
INFERNO 129.000  
INNOCENT UNTIL CAUGHT 109.000  
INTERNATIONAL TENNIS OPEN 99.000  
IRON ASSAULT 89.000  
ISHAR 3 89.000  
JET STRIKE 79.000  
JUNGLE STRIKE 89.000  
KICK OFF 3 EUROPEAN CHALLENGE 79.000  
KING'S QUEST VII 119.000  
KYRANDIA II 129.000  
LANDS OF LORE II TEL 99.000  
LARRY COLLECTION 1-6 109.000  
LEGEND OF KYRANDIA - I & II 49.000  
LEMMINGS III (ALL NEW WORLD) 99.000  
LINKS 386 CD - LINKS PRO 109.000  
LITIL DIVIL 99.000

- LITTLE BIG ADVENTURE 129.000  
LORD OF THE RINGS 99.000  
LORDS OF MIDNIGHT 109.000  
LOST EDEN 99.000  
LOST IN TIME 139.000  
MAD DOG MCCREE 2 TEL 99.000  
MARTIN'S MAGIC ILLUSION 89.000  
MEGARACE 69.000  
MENZOBEERANZAN 99.000  
MICROCOSM 139.000  
MONKEY ISLAND (BUDGET) 49.000  
MONKEY ISLAND 2 (BUDGET) 49.000  
MORTAL KOMBAT 2 89.000  
MYST 139.000  
NASDAQ 129.000  
NFL HOCKEY 95 109.000  
MICK FALDO'S CHAMPIONSHIP GOLF 89.000  
NOCTROPOLIS 119.000  
NOVASTORM 99.000  
OPERATION BODY COUNT 79.000  
OPERATION CRUSADER 129.000  
OUTPOST 109.000  
PINBALL FANTASIES DELUXE 89.000  
PINBALL WORLD CUP 99.000  
PIROTECNICA 119.000  
POWERDRIVE 99.000  
PREMIER MANAGER 3 69.000  
QUARANTINE 99.000  
QUEST FOR GLORY IV-SHADOW OF DARK 109.000  
RALLY CHAMPIONSHIP 89.000  
REBEL ASSAULT 119.000  
REBEL ASSAULT (BUDGET) 49.000  
RENEGADE 109.000  
RETURN TO RINGWORLD 109.000  
RETURN TO ZORK 109.000  
RINGWORLD 109.000  
RISE OF THE ROBOTS (CON CD E VHS) 129.000  
RISE OF THE TRIAD 79.000  
SAM & MAX HIT THE ROAD 129.000  
SAM & MAX HIT THE ROAD (BUDGET) 49.000  
SEAWOLF 139.000  
SECRET WEAPONS OF LUFTWAF (BUDGET) 49.000  
SENSIBLE SOCCER WORLD CUP EDITION 49.000  
SHADOWS OF CAIRN TEL 129.000  
SILENT SERVICE II 129.000  
SIM CITY 2000 109.000  
SIMON THE SORCERER - IL MAGO 109.000  
SMALL BLUE PLANET 99.000  
SOCCER SUPER STARS 89.000  
SPACE ACE 119.000

- SPACE QUEST COLLECTION 109.000  
SPACE SIMULATOR 79.000  
STALINGRAD 109.000  
STAR CRUSADER 99.000  
STARLORD 89.000  
STRIP POKER PRO 209.000  
SUPER CD DOOM EXTRAS 29.000  
SUPER CD HORROR MANIA 139.000  
SUPER KARTS 139.000  
SUPER STRIKE COMMANDER 129.000  
SYNDICATE PLUS 139.000  
SYSTEM SHOCK 139.000  
T.F.X. 109.000  
TACTICAL MANAGER 79.000  
TANK COMMANDER 79.000  
TEMPTATION - RACCOLTA TITOLI TEL 129.000  
THE 11TH HOUR 99.000  
THE 7TH GUEST 159.000  
THE BLUE & THE GRAY 99.000  
THE CLUE 99.000  
THE ELDER SCROLLS:THE ARENA 119.000  
THE LAWNMOWER MAN 2 (CYBERWAR) 129.000  
THE PATRICIAN 49.000  
THEME PARK 139.000  
TORNADO & DESERT STORM 89.000  
TOWER ASSAULT 89.000  
TRANSPORT TYCOON (ITA) 89.000  
UFO 2 - TERROR FROM THE DEEP 119.000  
ULTIMA UNDERWORLD 1 & 2 139.000  
UNDER A KILLING MOON (VER.ITALIANA) 169.000  
UNIVERSE 89.000  
US NAVY FIGHTER 119.000  
USS TICONDEROGA 109.000  
VIRTUA CHESS 109.000  
VIRTUOSO 89.000  
VOYEUR 89.000  
WARCRAFT 99.000  
WING COMMANDER III 149.000  
FIELDS OF GLORY 109.000  
WINGS OVER EUROPE 119.000  
WOLF 99.000  
WOODRUFF 89.000  
WORLD CUP GOLF 129.000  
X-WING ENHANCED 129.000  
X-WING ENHANCED (BUDGET) 49.000  
ZEPHIR 109.000  
ZEPPELIN 109.000



**ORDINARE È FACILE: puoi telefonarci, mandare un fax o compilare e spedire il coupon**

<b>TELEFONO</b> ☎ 011-30.90.202 (r.a.)	<b>FAX</b> 📠 011-31.13.555	<b>POSTA</b> ✉ QUEEN COMPUTER via Castelgomberto, 153 - 10137 TORINO	<b>MAILBOX</b> 📧 VIDEOTEL 211 503732	<b>QUEEN SHO</b> 🛒 corso Dante, 2 - 10134 TORINO telefono 011-3185666 - fax 011-3199158	<b>SPEDIZIONI VELOCISSIME CON CORRIERE TRACO TNT</b>
----------------------------------------------	-------------------------------	----------------------------------------------------------------------------	--------------------------------------------	-----------------------------------------------------------------------------------------------	------------------------------------------------------

QUEEN COMPUTER - via Castelgomberto, 153 - 10137 TORINO - orario 9:00/12:30-14:00/19:30 dal lunedì al sabato

cognome e nome		titolo programma	sistema	prezzo	<input type="checkbox"/> PAGRERÒ AL POSTINO IN CONTRASSEGNO <input type="checkbox"/> ALLEGO RICEVUTA VAGLIA POSTALE <input type="checkbox"/> ALLEGO ASSEGNO NON TRASFERIBILE INTESTATO A: QUEEN COMPUTER S.d. F. <b>TUTTI I PREZZI SONO IVA INCLUSA 12 MESI DI GARANZIA SUI TITOLI</b> <b>TOTALE L.</b>
indirizzo e numero civico					
C.A.P. città e provincia					
prefisso e telefono		<input type="checkbox"/> SPESE DI SPEDIZIONE INVIO ORDINARIO POSTALE L. 7.000 <input type="checkbox"/> SPESE DI SPEDIZIONE INVIO URGENTE POSTALE L. 13.000 <input type="checkbox"/> SPESE DI SPEDIZIONE CON CORRIERE TRACO T.N.T. L. 18.000 <input type="checkbox"/> SPESE DI SPEDIZIONE CON CORRIERE TRACO T.N.T. AIR L. 28.000			
firma (di un genitore se minorenne)					



I prezzi possono subire variazioni senza preavviso

**COMPUTERS E VIDEOGIOCHI • ACCESSORI • VENDITA ALL'INGROSSO**

**PIAZZA DI PONTE LUNGO 31 • ROMA TEL. 06/7016436 • FAX 70303635**

**OLTRE 1.000 TITOLI • 200 MQ DI ESPOSIZIONE**

**PC  
CD-ROM**



**PC  
CD-ROM**



**PC  
3,5"**



**ACCESSORI PC**

COPY 94 (06) 7021122

I NOMI ED I MARCHI RIPRODOTTI IN QUESTA PAGINA APPARTENGONO AI LEGGITTIMI PROPRIETARI.

ALIEN LOGIC	L. 99.900
ALL NEW WORLD LEM.	L. 115.000
ANIMALS IN MOT.	L. 39.900
APOGEE	L. 56.900
ARCHIVIA	L. 45.000
ARMORED FIST	L. 109.900
ASTROGEOMAZIA	L. 69.900
ATARI 2600 X WIND.	L. 59.900
ATHLETICS	L. 39.900
BASEBALL SEASON	L. 99.900
BATTLE CHESS COMP.	L. 99.900
BC RACERS	L. 79.900
BEAT THE HOUSE	L. 79.900
BETTY BOOP	L. 45.000
BLIND DATE	L. 99.900
BOB DYLAN INTERACT.	L. 139.900
CAMPAIGN 2	L. 39.900
CANNON FODDER + STEEL	L. 109.900
FLIGHT 2 COMMANDER	L. 135.000
CENTRAL INTELLIGENCE	L. 109.900
CLASSIC CARTOONS	L. 39.900
CYBERWAR X WINDOWS	L. 119.900
DRACULA IN LONDON	L. 99.900
DREAM WEB	L. 109.900
FAMILY FUN	L. 33.900
FAST AGENT	L. 199.900
FAST OFFICE	L. 169.900
GAME GALORE	L. 35.000
GAME TREASURE X WIN	L. 35.000
GLI ANIMALI D.S.	L. 199.900
I MONDIALI DI CALCIO	L. 79.900
IL BEL PAESE	L. 49.900
IL MONDO DEGLI ANIMALI	L. 59.900
JURASSIC PARK	L. 79.900
INDIANA JONES	L. 99.900
LITTLE BIG ADVENTURE	L. 159.900
LIVING WORLD	L. 249.900
MAGIC CARPET	L. 154.900
MAGISTER ASTRONOMIA	L. 49.000
MASTER OF MAGIC	L. 99.900
MUSIC	L. 35.000
NEW YORK	L. 49.900
PATENTE FACILE	L. 29.900
SAM E MAX	L. 139.900
SOCCER INTERNA..	L. 59.900
TAROCCHI	L. 69.900
SUMMER CHALLENGE	L. 69.900
TRIPLE ACTION	L. 29.900
THE VIRTUAL...3D	L. 45.000
TOP 50 X MACINTOSH	L. 54.900
ORACOLI-PC	L. 45.000
RAINBOW CHILDREN	L. 33.900
RENEGADE	L. 109.900
SAIL SIMULATOR	L. 125.000
SHERLOCK HOLMES	L. 99.900
SIM CITY 2000 INGLESE	L. 99.900
SIM CITY 2000 ITALIANO	L. 139.900
STAR TRAIL - REALMS	L. 110.000
TRANSARTICA	L. 39.900
NUMEROLOGIA	L. 69.900
POWER GAME III	L. 69.900
QUARANTINE	L. 99.900
MONKEY ISLAND 2	L. 99.000
MORTAL KOMBAT 2	L. 99.900
OUTPOST	L. 129.900
IRON ASSAULT	L. 99.900
JACK NICKL. GOLF	L. 69.900
LAISURE LARRY	L. 109.900
LAURA BOW	L. 109.900

ADVANCED GAMES	L. 42.900
ADVANTAGE TENNIS	L. 99.900
AEGIS GUARDIAN	L. 89.000
AUTOMOBILE R.94	L. 99.900
BUREAU 13	L. 89.900
BUSINESS LIBRARY	L. 39.900
COLLEGE GIRLS	L. 89.900
COMMAND STARSHIP	L. 59.900
COPPA DEL MOND. 1930-94	L. 99.900
CRIME PATROL	L. 99.900
DARK FORCES	L. 109.900
DATA BANK	L. 355.000
DELTA V	L. 99.900
DINOSAURS MICROSOFT	L. 179.900
ECSTASICA	L. 139.900
EDUCATION PLATINUM	L. 40.000
ENCICLOPEDIA GENIAS	L. 950.000
FIFA SOCCER	L. 129.900
FIGHTER WING	L. 89.900
GAME ARENA	L. 45.000
HARDBALL	L. 39.900
HOUSE OF HORRORS	L. 35.000
INNOCENT	L. 105.000
IO PARLO IL FRANCESE	L. 109.900
ITALIA	L. 155.000
MAGIC ITALY	L. 75.000
MICROCOSM	L. 79.900
PATATRAC A CHAMPIGNAN	L. 109.900
PROGRAMMER P.TOOL	L. 35.000
RADIO ACTIVE	L. 99.000
ROCKET RANGER	L. 39.900
SECRET WEAPONS	L. 49.900
SPACE PIRATES	L. 89.000
SPORTS SPECTACULAR	L. 35.000
STALINGRAD	L. 119.900
STRATEGIC COMMAND	L. 35.000
SUPREMACY	L. 39.900
THE CALIFORNIA C.	L. 45.000
THE GAMBLER	L. 35.000
TORNADO+OPER D.STORM	L. 89.900
TUTTO IL MILAN	L. 49.900
UNIVERSE	L. 89.900
US NAVY FIGHTERS	L. 149.900
VIRTUAL WARLOS	L. 79.900
VIRTUOSO	L. 89.900
VIVALDI	L. 79.900
WOMEN IN MOTION	L. 39.900
ZEPELIN	L. 109.900
ZIO ARCHIBALD	L. 109.900
ULTIMATE BODY BLOWS	L. 69.900
UTILITIES	L. 69.900
UTILITIES PLAT.	L. 39.900
VENUS -1-2-EXTRA	L. 74.900
VOYEUR	L. 99.900
WAR GAMES	L. 35.000
WARCRAFT	L. 99.900
WILD BLUE YONDER	L. 109.900
WINDOWS AT ITS B.	L. 35.000
WING OF GLORY	L. 139.900
WING OVER EUROPE	L. 129.900
WINTER OLYMP	L. 109.900
WINTER SUPERSPORT	L. 39.900
WOLFENTEIN 3D	L. 29.900
WOODRUFF	L. 139.900
WOODRUFF VERS. INGLESE	L. 109.900
WORLD CUP YEAR 94	L. 99.900
WORLD OF ELIGHT..	L. 59.900
ZENIT	L. 120.000
TWIN CALIBRE	L. 49.900

688 ATTACK SUB	L. 19.900
ABANDONED PLACES	L. 29.900
AIR COMBAT CHUCK	L. 39.900
ALONE IN THE DARK 2	L. 99.900
ARMORED FIST	L. 109.900
BATTLE BUGS	L. 89.900
BLUE FORCE X PC	L. 109.900
BUDOKAN	L. 19.900
BUREAU 13	L. 89.900
CANNON FODDER 2	L. 79.900
CAPTIVE	L. 39.900
CHAMPIONSHIP MANAGER	L. 39.900
COMANCHE M.D.1	L. 69.900
COMBAT CARS 3	L. 79.900
CRISIS IN KREM.	L. 49.900
CRUISE FOR A CORPSE	L. 39.900
DARK LEGIONS	L. 79.900
DARK SUN	L. 119.900
DARK.SUN SHATTERED	L. 99.900
DELTA V	L. 119.900
DESCENT	L. 89.900
ECSTASICA	L. 119.900
EVASIVE ACTION X PC	L. 89.900
FAIRY TALES	L. 49.900
FALCON 3.0	L. 39.900
FANTASY MANAGER	L. 69.900
FINAL FRONTIER	L. 29.900
FIRETEAM 2200	L. 29.900
FOUNTAIN OF DR.PC	L. 29.900
GABRIEL KNIGHT X PC	L. 99.900
GIOCHI ECONOMICI	L. 9.900
GUY SPY	L. 29.900
HARDBALL 3	L. 39.900
HOCKHUM KA 50	L. 99.900
IMOBIL GEST	L. 169.900
INORDINATE DESIRE	L. 59.900
JUNGLE STRIKE	L. 79.900
KASPAROV'S GAMB.	L. 139.900
KILLERBALL	L. 29.900
LEGENDS OF VALOUR	L. 39.900
LITL Divil	L. 89.900
LORDS OF THE REALM	L. 99.900
LOTTO MAGIC	L. 69.900
MASTER OF MAGIC	L. 119.900
MERLIN CHALLENGE	L. 45.000
MICHAEL JORDAN	L. 99.900
MONDIALI ENC.	L. 69.900
ON THE BALL	L. 79.900
OPERATION COMBAT 2	L. 55.000
OPERATION CRUSADER	L. 89.900
PAPERBOY 2	L. 39.900
PLANET EDGE	L. 49.900
POWERMONGER	L. 39.900
PRINCE OF PERSIA	L. 99.900
QUARANTINE	L. 99.900
RETRIBUTION	L. 89.900
REX NEBULAR	L. 49.900
ROBINSON'S REQUIEM	L. 99.900
SCENARIO F5 WASHINGTON	L. 89.900
SCENARY CARIBBEAN	L. 69.900
SCENARY GRANDCANYON	L. 39.900
SCENARY HAWAII	L. 39.900
SCENARY ITALY	L. 129.900
SCENARY JAPAN	L. 69.900
SCENARY SAN FRANCISCO	L. 89.900
SCENARY TAHITI	L. 39.900
SCENARY WASHINGTON	L. 85.900
SCENARY WESTINDIES	L. 69.900
SHANGHAI II	L. 49.900

CLEANING-BOX GLASS	L. 19.900
CLEANING-BOX PLASTIC	L. 19.900
CLEANING-RICARICA GLAS	L. 15.000
CONTROLLER 2S+1P+1J+HD	L. 29.900
COPERTINA MONITOR	L. 9.900
COPERTINA STAMPLASER	L. 12.500
COPERTINA STAMPANT.132	L. 9.900
COPERTINA TOWER-MON-TA	L. 19.900
COPRI-MOUSE	L. 5.900
CPU INTEL 486 DX2/66	L. TELEF.
FLOPPY-LOCK 3.5	L. 29.900
FOGLI CORNICICE X COMP	L. 9.900
FOGLI DISEGNATI X COMP	L. 5.900
FOGLI STAMPATI COLOR	L. 39.900
FOGLI TINTA UNITA X PC	L. 4.500
GRUPPO DI CONTINUITA'	L. 379.900
HARD DISK 120 CONNER	L. 230.000
HARD DISK 170 MB	L. 270.000
HARD DISK 450 SEGATE	L. 370.000
HARD DISK 52 MB QUANTUM	L. 150.000
HARD DISK 540 SEAGATE	L. 420.000
HARD DISK 550 MB SEAGATE	L. 480.000
KIT PULIZIA CD	L. 19.900
KIT REMOVIBILE HD	L. 79.900
MICROFONO MULTAM-32	L. 29.900
MOUSE PAD STATION	L. 29.900
PAPER-BASKET	L. 39.900
PORTA MONITOR	L. 99.900
PORTA MOUSE	L. 3.900
PORTA MOUSE+PENNE	L. 5.900
PORTA SCANNER SUNNYLIN	L. 15.000
SCHEDA MADRE 486 DX2/66	L. 620.000
SCHERMO MONITOR FILTER	L. 29.900
SCHERMO MULTIGUARD	L. 99.000
TAPPETINO FIGURATO	L. 6.500
TAPPETINO MOUSE FANTASIA	L. 9.900
TASTIERA 102.T. ITALIA	L. 39.900
TASTIERA ITALY MINI	L. 69.900
TASTIERA MCK-101	L. 59.900
VENTOLINE RAFFRED.	L. 19.900
MOUSE DISEGNO	L. 59.900
MOUSE HANDY TRACK 2	L. 62.000
MOUSE PRIMAX	L. 55.000
MOUSE TOP	L. 32.900
APPLIC.AUDIO AWE 32	L. 450.000
CONTROLLER PC/CS/CS PEN	L. 139.900
SCHEDA MADRE 486 VLB	L. 169.900
SCHEDA SONORA STRAUSS	L. 220.000
SCHEDA SVGA 256K	L. 109.900
SOUND PLAYER S-929	L. 149.900
JOYSTICK CYBERMAN	L. 169.900
JOYSTICK DIGITUS	L. 35.000
JOYSTICK F-116	L. 349.000
JOYSTICK FLIGH MAX+TOR	L. 149.900
JOYSTICK FLICHTSTICK	L. 119.900
JOYSTICK FLICHTSTICK.PRO	L. 179.900
JOYSTICK JETSTICK	L. 89.900
JOYSTICK MACH 1 PLUS	L. 49.900
JOYSTICK MACH 1	L. 45.000
JOYSTICK MARK II	L. 219.000
JOYSTICK MILLENNIUM	L. 55.000
JOYSTICK MULTI SYSTEM	L. 159.900
JOYSTICK PC+SCHEDA	L. 60.000
JOYSTICK RAIDER 5	L. 39.900
JOYSTICK ROCKFIRE	L. 24.900
JOYSTICK SV 200 PC MIS	L. 35.000
JOYSTICK MICROSWICHT IND.	L. 44.900
JOYSTICK VOLANTE F1	L. 359.900
DRIVE 3,5 1.44 MB	L. 59.900

# sommario

Va bene; è successo... Quello che sembrava fino ad ora impossibile è accaduto. **K**, da questo numero, è aumentato di 500 lirette. Sparateci

pure, magari con il classico fucile al plasma, oppure, come d'uso in questi giorni, digerite il rospo. E non vi affliggete: se è vero che nella vita, specie di questi tempi, tutto aumenta, è altrettanto vero che fin dal prossimo numero vi aspettano nuove esaltanti e succulente sorprese!



Renegade a pag. 32



Bureau 13 a pag. 38



Brett Hull Hockey '95 a pag. 62



Lost Eden a pag. 78



TNT a pag. 96

## Prime impressioni ..... 28

Daedalus Encounter, una mega produzione con protagonista la mai troppo citata Tia Carrere in splendida forma, inguainata nella sua tuta sexy...

Prove su schermo:

## Renegade ..... 32

Un simulatore di volo caratterizzato da una grande grafica lancia la sfida a X-Wing e Wing Commander 2. Come andrà a finire? Basta leggere il servizio centrale per avere l'agognata risposta!

## Bureau 13 ..... 38

La dura vita dell'investigatore qualunque in questo giallo dalle atmosfere soprannaturali, meglio portarsi dietro un paletto di frassino e un po' d'aglio prima di "caricare" Bureau.

## Brett Hull Hockey '95 ..... 62

Ghiaccio bollente, in questa simulazione di hockey che promette di far rivivere le grandi emozioni della NHL e dei grandi scontri mondiali. Per tutti i patiti del dischetto nero.

## Sim Isle ..... 72

Ovvero come realizzare un'isola a misura d'uomo, intesa naturalmente come attrazione turistica che risolva problemi ambientali e ricettivi.

## Lost Eden ..... 78

Alla riscoperta dei dinosauri in questa avventura in chiave cretacea, con una grafica assolutamente strepitosa. Ovvero, i dinosauri tornano a regnare!

## Fantasy & Fiction ..... 89

Torna la rubrica dedicata ai role-game da tavolo, alle carte da gioco e a tutto quanto fa tendenza nel mondo di "Fantasia e finzione"!

## TNT ..... 96

Dunque, dunque: termina la lunghissima soluzione di U.F.O. con la terza parte e la seconda parte di Alone in the Dark 3. Poi nuovissime le soluzioni di: Woodruff, Guilty e Death Gate, oltre alle solite quattro pagine di cheat.

# 72



Rivista associata  
all'Unione Stampa  
Periodica Italiana

Pubblicazione periodica mensile.  
Autorizzazione Tribunale di Milano n.729 del 14/11/1988

R.C.S. Libri e Grandi Opere S.p.A.  
via Mecenate 91 - 20138 MILANO  
Tel: 02/50951 fax 02/5065361

**REALIZZAZIONE EDITORIALE: EDI.PROGRESS**  
via Pagliano, 37 20149 MILANO  
Tel: 02/48008852-3 fax 02/48008851

**Direzione:** Roy Zinsenheim

**Caporedattore:** Massimo Carboni

**team Editoriale:** Davide Puntel, Mauro Castaldi, Danilo Rocca, Max Pantani, Riccardo Giletta, Luca Fassina, Enrico Ernst, Luca Monticelli, Riccardo Landi, Marco Barbieri.

**Art Director:** Cristian Ghezzi

**Impaginazione Elettronica:** Paola Lagala

**IMPIANTI PRESTAMPA**  
Bassoli & Olivieri, via Asiago, 45 Milano

**STAMPA**  
A. Pizzi S.p.A. via A. Pizzi, 14 Cinisello Balsamo

**DISTRIBUZIONE PER L'ITALIA**  
R.C.S. Rizzoli Periodici S.p.A. via Rizzoli 2, 20132 MILANO, tel. 02/2588

**CONCESSIONARIA ESCLUSIVA PUBBLICITA'**  
P.R.S. Pubblicità Stampa Edizioni S.r.l.  
via Ennio 6/A 20137 MILANO - Tel: 02/55014666 r.a. fax 02/55014919  
**Responsabili pubblicità:** Bruno Pasini, Giancarlo Gani, Franco Fermeigia

**EDITORE**  
R.C.S. Libri e Grandi Opere S.p.A.  
via Mecenate 91 - 20138 MILANO  
Tel: 02/5095870-1 fax 02/58012131

**DIRETTORE RESPONSABILE**  
Vittorio Viterbo

**ABBONAMENTI**  
R.C.S. Rizzoli Periodici - Servizio abbonamenti  
Via A. Rizzoli, 2 - 20132 Milano - Tel: 02/27200720

**ITALIA:** Per informazioni sulle modalità di abbonamento scrivere all'indirizzo sopra indicato o telefonare al numero 02/27200720. L'abbonamento andrà in corso dal primo numero raggiungibile e può avere inizio in qualsiasi periodo dell'anno. Per il rinnovo dell'abbonamento attendere l'avviso di scadenza. Per il cambio di indirizzo informare il Servizio abbonamenti almeno 30 giorni prima del trasferimento, allegando l'etichetta con la quale arriva la rivista: il servizio è gratuito.

**ESTERO:** Per le seguenti nazioni: Australia, Austria, Belgio, Brasile, Canada, Danimarca, Germania, Giappone, Gran Bretagna, Grecia, Jugoslavia, Lussemburgo, Nuova Zelanda, Portogallo, Spagna, Sud Africa, USA, chiedere informazioni al Servizio Abbonamenti. Per tutto il resto del mondo, le modalità di abbonamento vanno richieste direttamente a:  
MELISA S.A. - Casella Postale 3141 -  
Via Vegezzi, 4 - CH - 6901 Lugano, Svizzera -  
Tel. 41/91 - 238341/2/3/4 - Fax 41/91 - 237304

**ARRETRATI**  
I numeri arretrati vanno richiesti al proprio edicolante di fiducia oppure a SLI Srl - Servizi Logistici Integrati - Via Po, 3 - 20098 S. Giuliano Milanese (MI) inviando anticipatamente l'importo pari al doppio del prezzo di copertina, con assegno bancario o bollettino di c/c postale Nn. 15723208.  
Per i residenti all'estero, il costo di una copia arretrata corrisponde al doppio del prezzo di copertina, maggiorato di un contributo fisso di L. 3.000 per le spese postali. La disponibilità di copie arretrate è limitata, salvo esauriti agli ultimi 12 mesi.

# NEWS



## TAKE YOUR BEST SHOT

Avete presente quei personaggini tanto amati da Marco Giusti, di Blob & Blob Cartoon. Quei personaggi gemelli, apparentemente perbene, che, l'uno di fronte all'altro, si strappano il naso, si infilano candelotti nella collottola, in un crescendo di dispetti devastanti che travalicano lo scherzo spostandosi in maniera equivoca sul terreno dello scontro aperto senza pietà e riguardo alcuno? Bene, adesso sbarcano su PC. Edito da 7th Level, gli stessi che hanno messo in circolazione i CD dedicati ai demenziali Monthly Python, Take Your Best Shot, per PC e CD-Rom è un simpatico catalogo di efferatezze e sgarbi con azioni ripetute di raro sadismo, a cui eventualmente ispirarsi, nel caso ci si sia stancati delle solite cosine...



## THE CIVIL WAR

Vi ricordate Field of Glory della Microprose? Sì? Vi era piaciuto? E' molto probabile.

In questo caso non potrete che restare incuriositi da questa novità, distribuita da Ubi-Soft, che si dipana attorno agli eventi bellici relativi alla Guerra



d'Indipendenza Americana, in cui vedremo fronteggiarsi le truppe del generale "muro di pietra" Grant contro l'astuto pari grado, il generale Lee. Ricco di opzioni e straordinariamente complesso The Civil War riuscirà a mettere alla prova aspetti della strategia bellica che ancora, fino ad oggi, avevate ignorato. Per PC, CD-Rom.


## ALIEN VIRUS

**L**o abbiamo detto e lo ripetiamo. Gli alieni sono dei fetenti, esseri incarogniti dalla lunga permanenza nello spazio, abbastanza lunatici. E pure infetti. Il nostro eroe, in Alien virus, dovrà fare i conti con la solita base spaziale infestata da strane presenze, e con il loro alito bestiale, che dà vita in condizioni climatiche particolari ad epidemie della peggior specie. Per PC e CD-Rom da I.C.E.



## SHE QUEEN DEATH MACHINE

Un titolo "da paura" per un platform d'azione con parecchi proiettili e molto sangue. Qualcosa di simile a Shadow of The Beast ma abbastanza innovativo rispetto al suo "patriño"; con una realizzazione che sembra molto ben fatta. Alle prossime, su PC.



# little computer people<sup>2</sup>

la prima rivista interattiva di games & internet su CDROM!!!

**STAR TREK**  
A FINAL UNITY

**DESCENT 2 vs  
DOOM 3!!!**

L. 19.900

La prima rivista di  
videogames & Internet  
tutta e solo su  
CD-ROM!!!

Internet:

Web  
Chat  
Netsurfer

STAR TREK: A FINAL UNITY  
VIRTA CHESS  
BATTE DROME  
PREMIER MANAGER 3  
PSYCHO PINBALL  
XENOPHAGE  
DAL X  
LOST EDEN  
SUPERFROG  
IRON ASSAULT  
COMMANDER BLOOD  
TOTAL DISTORTION  
VIRTUAL GOLF  
PANZER GENERAL

Test

Damocles  
Command and Conquer  
Silent Hunter  
Heroes of Might and Magic  
The 11th Hour  
The Daedalus Encounter  
Apache Gunship  
The Riddle of Master Lu  
Buried in Time  
Renegade  
NBA - Live

Il © DC Comics è pubblicato in Italia da Play Press - STAR TREK è un marchio ® e © della Paramount Pictures

PC 386 e superiori  
scheda VGA  
Windows 3.11  
4 Mb RAM  
CDROM

# NEWS



## Burn: Cycle

In un medioevo prossimo venturo, in una società che ha dimenticato etica e valori si snoda un' appassionante storia ambientata in una metropoli futuristica. Grattacieli mastodontici incombono opprimenti sugli abitanti.

Le auto sono ormai scomparse da tempo, e ci si muove a bordo di piccole aeromobili (lifters).

In questo micromondo cibernetico la figura emergente non è quella del venditore di fondi di investimento, ma quella, assai più redditizia dell'hacker.



Cos'è un hacker? Un ladro di dati naturalmente, che si insinua via modem nella grande rete informatica globale: il Televerse, per accedere a banche dati riservate e immagazzinare le informazioni acquisite in un apposito innesto cibernetico locato nel suo cervello.

Naturalmente il business è quello di rivendere poi le informazioni al miglior offerente.

Questa è l'atmosfera di Burn: Cycle, questa nuova avventura per CD-i che si caratterizza per l'ambientazione cibernetica e la grande giocabilità. Cycle è stato tradotto in italiano per intero, e anche i dialoghi sono stati doppiati.



## SUPERKIT PER CREARE GIOCHI

Due dischetti per creare tutte le avventure videoludiche che volete. Questo in sintesi il concetto che sta alla base di SuperKit Creare Giochi, a cura di Claudio Romeo e Alessandro Valli, un manuale pratico (accompagnato come già detto da due floppy) per cimentarsi con successo nella difficile arte del programmatore di game. Potrete realizzare giochi di avventura, ma anche cruciverba e giochi di enigmistica con estrema facilità. Il tutto è edito dalla Apogee di Milano al prezzo di 28.000 lire.

## ARCO VIRTUALE

**Q**uante volte durante le festività pasquali o natalizie vi è venuta voglia di emulare Guglielmo Tell e infilzare con un preciso dardo una mela oppure un avocado (a seconda dei gusti) sistemato con precisione sulla testa di qualche vostro parente? Così, tanto per fare un qualcosa di diverso, per movimentare giornate spesso lunghe e noiose. Bene, allegri perché presto potrete emulare il mitico Guglielmo, senza peraltro rischiare la testa di un vostro congiunto. Infatti, la federazione francese sta sviluppando un sistema di tiro



con l'arco virtuale proprio per migliorare le prestazioni dei suoi atleti, il tutto sviluppato su tecnologia Macintosh (vedi foto).

In attesa di vedere applicata questa nuova tecnologia su scala industriale vi preghiamo di attendere qualche tempo prima di richiare la testa di un familiare... il virtuale è in arrivo!



**IN EDICOLA!**

**SPECIALE GIOCHI**

nel

**SOFTline**

**CD**

**MESE**

di



**Oltre 600 titoli straordinari!**

# NEWS

## WARRIORS

**A**treid Concept ha messo in cantiere e realizzato un beat'em up piuttosto carino; una grafica fantasiosa con divertenti movimenti di ripresa e piani sequenza spettacolari.



Umore, un pizzico di demenzialità, combattimenti molto vari con armi e personaggi molto creativi e musiche DOC fanno supporre un game davvero molto intrigante. Per PC, PC CD-Rom.




## CYBERPUNK & ALTRO



In arrivo tre titoli da strillo a cura di Viacom; vale a dire, Paramount & company... PC, CD-Rom, Macintosh potranno fremere accogliendo cose come Club Dead, o The Tale of Orpheus's Curse - cavolo, i titoli diventano sempre più lunghi... -, a base di cyber-tossici nel solito filone cyberpunk con alcuni effettacci che probabilmente non vi faranno riposare; o di sensazionali atmosfere in stile Myst. Cose grosse, probabilmente... Aspettiamo comunque di testarne la giocabilità.

## PYRO TECHNICA



E' difficile orientarsi a bordo della propria navicella spaziale, di valoroso "recuperatore" di piloti, trafitti dalle bordate inclementi dei vascelli dei periferici alieni, in un universo di elementi 3D non meglio identificati. Schegge di colori, influorescenze sgargianti, pannelli paurosamente sospesi, labirinti cromatici. Un grosso casino. Fatevi coraggio e cominciate a prepararvi su Topografia e Orienting. Distribuito da Psygnosis, per PC.



Accendete i motori e preparatevi  
alla corsa della vostra vita!

# WACKY WH WHEELS

Una originalissima gara automobilistica  
con la partecipazione di incredibili  
e simpaticissimi personaggi...

Atmosfera da Formula 1 e giocabilità alle stelle,  
con colpi di scena e rocamboleschi testacoda  
prima del fatidico traguardo.  
Divertimento assicurato!

La versione completa  
è tua a sole 59.900 lire!

**Ordina subito!**

CHIAMATA GRATUITA®  
**NUMEROVERDE**  
1678-91098

Scegli il pilota secondo te più  
in gamba...



E' IN EDICOLA  
LA VERSIONE  
SHAREWARE.  
CHIEDI  
hi Games!

...raggiungi la massima concentra-  
zione al momento della partenza...



...e poi corri a tutto gas per raggiun-  
gere il traguardo!

L'azione ad alta velocità  
attrarrà la vostra attenzione  
al punto che l'unica cosa  
che vorrete fare sarà gioca-  
re sempre di più. Staccate  
il telefono e appendete  
davanti alla vostra porta il  
cartello "Non disturbare!"  
perchè, una volta coinvolti  
nel gioco, Wacky Wheels  
sarà l'unica ragione della  
vostra vita!

Creato da

Distribuito da

**APOGEE™**

**DIEMME  
EDITORI**

**Forum di Assago**

**27 e 28 Maggio 1995**

# **VIDEOGAMES & REALTÀ VIRTUALE**

**PRIMO SALONE SPECIALIZZATO**

**Tutte le novità del settore**

# **VIRTUAL MACH**

**Sabato 27 maggio**  
**dalle ore 9,30 alle ore 23,00**

**Domenica 28 maggio**  
**dalle ore 9,30 alle ore 18,30**

Per informazioni: M&M Viale Misurata, 60 - 20146 Milano Tel. 02/4221499 - Fax 02/4221499

# S. S.

# VIDEOGAMES

Avete appena speso TUTTI i vostri risparmi, tornate a casa felici e contenti rigirando tra le mani la preziosa scatola di cartone che contiene il videogioco più bello del mondo, quello che ancora non avete, vi chiudete in camera, inserite i dischetti per l'installazione e... AAAAGH!!! L'installazione non riesce! Il computer s'è piantato! A questo punto i casi e gli sviluppi della trama possono essere molteplici, ne segnaliamo un paio tra i più frequenti: caso A, passate almeno un paio di notti insonni a smanettare sul vostro PC cercando in qualche modo di fargli inghiottire i dischetti o di fargli leggere il CD-ROM (ma rischiando così, non di rado, di causare gravi danni all'apparato "cerebrale" dell'amico computer) oppure, caso B, tornate furibondi dal rivenditore, con il vostro scontrino a sei cifre, convinti che vi abbia venduto dischetti difettosi...

Trovare un videogioco che "non gira" sul proprio PC è cosa di tutti i giorni anche per noi di K (memorabili sono state alcune "lotte", vere e proprie sfide personali, tra noi ed alcuni giochi che non si smuovevano manco di fronte a configurazioni in stile egizio-babilo-aramaico), quindi abbiamo pensato plausibile che anche i nostri K-lettori (anche quelli più sgamati, dai) potessero scornarsi con la triste, frustrante realtà del gioco "piantato" dopo i titoli di apertura o delle impietose

**P**iccolo manuale contro la sfiga... Ovvero quando il videogioco che avete appena comprato non ne vuol proprio sapere di girare...

scritte come INSTALLAZIONE NON RIUSCITA, ERRORE DURANTE LA LETTURA e simili. Mettiamo dunque a vostra disposizione la nostra esperienza "guerriera" con un piccolo manualetto che, se volete, potete anche conservare... Non si sa mai!



Un classico desolante esempio di avviso dell'impossibilità di aprire un file o di un programma

P.S. Siccome non è detto che tutti voi siate dei "draghi" programmatori, ci permettiamo di cominciare dall'ABC per finire comunque (a godimento dei "draghi") con

la Teoria quantistica della relatività del DOS (scherzo...)

## REGOLA N° 1

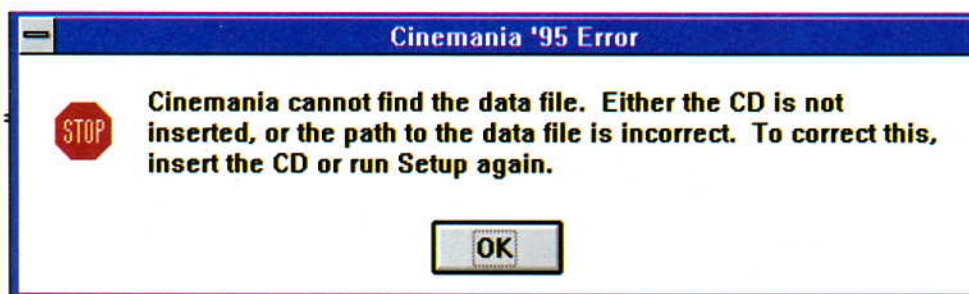
Conoscere ben bene il proprio PC. Ovvero, sapere quali sono le sue caratteristiche base. I requisiti hardware, ad esempio, vi dicono quanto è "potente" il vostro amico: il tipo di macchina è dato da numerini e sigle varie che accompagnano la marca del computer come, ad esempio: 286,386, 486, DX2, DX4, Pentium ecc.; la memoria che gli permette di lavorare si chiama RAM e tanto più è grande, tanto maggior carico di lavoro può assorbire; le potenzialità audio e video sono espresse da schede come SoundBlaster o SVGA, ecc. In caso di dubbi, comunque, date un'occhiata al manuale di accompagnamento del vostro computer.

Non fate (un esempio a caso) come il sottoscritto che, qualche tempo fa, s'è comprato il CD-ROM dei Pink Floyd e, abbagliato dalla novità - l'avevano appena messo sullo scaffale -, non si è curato assolutamente delle avvertenze. Tra queste, un bell'adesivo con la scritta rossa "Only with MPEG" riportata in calce alle richieste hardware... Si dà il caso che MPEG sia un particolare formato per CD che consente una bella riproduzione video ed audio del tipo "film al cinema il sabato sera" e che richiede (sigh!) apposita scheda hardware del costo di circa settecentomila lire sonanti e tintinnanti...

Che ho regolarmente sborsato, il giorno dopo, per non fare la figura di quello che riporta indietro il CD... Vabbè, tanto prima o poi dovevo prenderla lo stesso, dai!

```
D:\>cd bcracers
D:\BCRACERS>bcracers
Error: Not enough memory
Tried to allocate 4275 bytes
0 other memory chunks allocated:-
D:\BCRACERS>
```

Uno spietato messaggio di memoria insufficiente



Un (ahimè) troppo spesso ricorrente avvertimento: il programma non ha trovato i dati necessari per avviarsi. Speriamo di aver solo sbagliato CD...

### REGOLA N° 2

Confrontare i requisiti di sistema che compaiono sempre sulla scatola del gioco (se non ci sono, non compratelo) con quelli del vostro PC. Controllate con attenzione soprattutto la RAM richiesta, il tipo di processore e la velocità in Mhz consigliati, la versione del DOS e le schede audio e video supportate. Molti produttori offrono i loro videogames sotto due possibili configurazioni: la "minima" e la "raccomandata". Se il vostro computer arriva solo alla configurazione minima richiesta dal gioco, è meglio rinunciare all'acquisto. (Sarebbe come comprare una Ferrari avendo la possibilità di farla girare solo nel cortile di casa). Esisteranno sicuramente giochi altrettanto belli ma prodotti per un hardware come il vostro. Infine, anche se è estremamente spiacevole doverlo dire, non fidatevi mai troppo del negoziante (a meno che non lo conosciate bene)... a volte ne sanno anche meno di voi!

### REGOLA N° 3

Essendo comunque molto raro che un videogame ORIGINALE presenti difetti di funzionamento (una recente statistica ci dice che accade solo nell' 2% dei casi), se il gioco non funziona la causa è da attribuire o ad una scorretta installazione o, più probabilmente, ad un'errata configurazione di sistema. A volte i criteri di installazione cambiano radicalmente da prodotto a prodotto, in ogni caso, naturalmente, leggete sempre con attenzione la guida all'installazione (c'è sempre!) sul manuale del gioco. Se poi il PC vi avvisa, nel bel mezzo

dell'installazione, che un Virus malandrino sta attaccando i vostri territori ... vi sta bene! Così imparate a non farvi passare il gioco e ad usare i dischetti originali... A parte gli scherzi, essendo altrettanto raro che dischetti originali siano infetti da Virus, se appaiono messaggi del tipo VIRUS RILEVATO o ERRORE DURANTE LA VERIFICA, con ogni probabilità il vostro Antivirus non "digerisce" la novità che vi piacerebbe installare. Prima di disarmare i vostri scudi protettivi, comunque, potete sempre dare una passata di "disinfettante" ai dischetti (che devono essere protetti in scrittura, ovvero avere i due fori aperti negli angoli).

### REGOLA N° 4

E' imbarazzante doverlo specificare ma... Accertatevi di avere accese le unità corrispondenti ai vostri "desideri" e, se dovesse comparire una segnalazione del tipo "dispositivo non pronto durante la lettura", assicuratevi di aver inserito e di stare operando con il disco giusto nel drive corrispondente (i floppy in A: e i CD-ROM in D:). Un mio amico, ad esempio, è diventato matto, una volta, perchè aveva "ciccato" il lato del CD... l'aveva inserito al rovescio! Beh, basta reinserirlo e riprovare... (vale anche per i floppy, sigh!)

### VENIAMO AL BELLO

(cioè a me ... oh! oh!)

Quanta memoria di lavoro avete libera sul vostro PC?

Per saperlo occorre vestirsi dei panni di Sherlock Holmes ed avviare una piccola e faci-

le indagine pseudo-scientifica.

Intanto partiamo dall'assioma (verità inconfutabile) che la famigerata RAM (acronimo di Random Access Memory) è strutturata fondamentalmente in tre parti: memoria convenzionale; memoria estesa (XMS) e/o espansa (EMS); memoria superiore.

Ora, la prima domanda a cui dovete rispondere è: quale o quali di queste è usata dai videogames? Mettete le cuffie, avete dieci secondi di tempo per rispondere...

Risposta: i giochi sfruttano la memoria convenzionale (quella che viene solitamente utilizzata per caricare il DOS, i vari programmi e le periferiche) del PC che, udite udite, è identica per ogni computer (640K !) a prescindere dal processore installato (386, 486, Pentium ecc.). Il guaio (qui cominciano) è che se le applicazioni in uso sono molte, quel poco di memoria che resta spesso non è sufficiente a far girare o a caricare il vostro gioco.

Seconda domanda: cosa si può fare, allora, per migliorare la situazione?

Una prima azione assai utile è quella di prelevare e "parcheggiare" i programmi solitamente residenti presso la memoria convenzionale (detti TSR ovvero Terminate and Stay Resident) nella memoria superiore.

Seconda operazione assai utile è quella di "rubacchiare" i primi 64K della memoria estesa (ovvero la celeberrima "memoria alta") per dirottarli dalle parti del DOS.

Infine, poichè molti videogiochi possono richiedere anche la memoria estesa (XMS) che, per intenderci, è quella che richiede il gestore HIMEM e che fa funzionare Windows, è bene che la stessa sia configurata come memoria espansa (EMS). Tale operazione è possibile grazie al DOS o, meglio, al driver EMM386 fornito con il DOS.

Siccome dell'effettuazione tecnica di queste tre "manovre" sono pieni tutti i manuali del DOS (capitoli "Gestione di sistema" e "Configurazione di sistema") soprassediamo e vi rimandiamo a quelli. Ubi maior, minor cessat!

Resta ovvio, comunque, che per quanto la studiate, la settiate, la configurate, la smistiate, la memoria resta sempre quella... Non insistete dunque a chiedere prestazioni da Formula 1 alla vostra Panda...

La memoria libera (ed utile) disponibile del vostro PC alla fine di queste operazioni (ma potete verificarla anche prima) si controlla digitando da

C:\> la voce **mem** e premendo poi **invio**. Apparirà la conturbante scritta "Dim. massima di un programma eseguibile" seguita da un numero: quella cifra sta ad indicare la vostra memoria convenzionale. Spero per voi che sia un bel numero...

## OH MAMMA, MEMMAKER!

A parte il gioco di parole, MemMaker è il più semplice programma (preconfezionato assieme al pacchetto DOS dalla versione 6.0 in poi) per configurare ed ottimizzare pressochè automaticamente la memoria convenzionale del PC. Provare per credere.

Come? Digitate da C:\> la voce memmaker e poi premete invio.

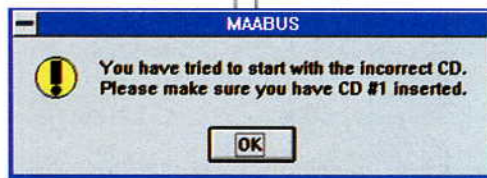
Da qui seguite passo passo le istruzioni che vi vengono date fino al completamento del programma.

Tenete presente che MemMaker va a modificare automaticamente i file CONFIG.SYS e AUTOEXEC.BAT... ma potete fidarvi.

Alla fine, se volete fare la "prova del 9" ridigitate mem, poi schiacciate il tasto invio e confrontate la nuova configurazione della memoria con quella precedente. (Sempre che ve la ricordiate o che ve la foste segnata).

## ALTRI GESTORI DI MEMORIA

Se poi volete il massimo, il non plus ultra dei gestori di memoria, il sottoscritto consiglia entusiasticamente QEMM della Quarterdeck Office Systems. Questo prodotto non lavora e non agisce come tutte le più comuni utility ma ha la peculiare facoltà di compiere magie. Sì, proprio come David Copperfield (per chi non lo conoscesse, è quell'illusionista che ha fatto sparire, tra l'altro, la Statua della Libertà sotto il naso di tre milioni di newyorkesi e che, magia più grande di tutte, la notte dorme -?- con Claudia Schiffer). Tra le magie più riuscite di QEMM ho visto con i miei occhi un 486 DX2 con periferiche, programmi, patatine e popcorn tagliardamente attivi viaggiare con la bellezza di 632K di memoria liberi... e se non vi girano i giochi così...



## MULTI CONFIG.SYS

Data la varietà e la multiformità di richieste messe in opera dai vari videogiochi sarebbe cosa assai utile ed opportuna quella di predisporre il proprio PC in modo che si possa facilmente operare un cambio di configurazione ovvero dotarlo, in altri termini, di un assetto variabile.

Questo per non trovarsi, in breve tempo, con un affollamento di config.sys, bak,old, abc, one, two... a spasso su disco rigido o su dischetti o, peggio, per non dover OGNI VOLTA mettere mano allo stesso solito sfigatissimo file.

Le vie percorribili sono due: potete conservare un unico mastodontico "config.sys" con tutte le variabili utili e possibili (spesso accumulate nel tempo, gioco dopo gioco) entrando nel quale, di volta in volta ed utilizzando la parolina magica "rem" all'inizio delle righe di comando da disabilitare (potete escludere tutto ciò che non serve espressamente per il gioco), settare velocemente il PC. La dicitura "rem" all'inizio di una riga del file di configurazione del siste-

ma intima infatti al vostro cervellone elettronico di non considerare la riga stessa.

Oppure, seconda possibilità, potete prendere il manuale del DOS che avete lasciato nella scatola originale fin dal momento dell'acquisto del computer ed andare alle pagine di spiegazione sulle "configurazioni multiple, creazione" e sull'"utilizzo di più configurazioni". Avrete così la possibilità di personalizzare il menù di avvio secondo le vostre esigenze e secondo il gioco con cui volete smanettare in quel momento. Se volete giocare a Wing Commander III, ad esempio, potrete optare direttamente, in fase d'avvio del computer, per il config.sys più adatto, cioè quello che avrete studiato e settato specificatamente per il gioco.

## MA A VOLTE SERVE COMUNQUE IL BOOT DISK...

Intanto è meglio chiarire cos'è e a che cosa serve. Dicesi Boot Disk un apparentemente "comune" dischetto da 3,5" nel quale voi (o qualcun altro per voi) avete impresso tutte le informazioni necessarie per far partire il vostro PC con la configurazione di memoria (ma non solo) desiderata.

Costruire un tale dischetto è più facile di quanto si possa credere.

Cominciamo con un dischetto VUOTO, possibilmente nuovo. Formattiamolo inserendoci contemporaneamente anche i principali file di sistema: da

C:\> digitate `format a:/s` e premete il solito invio.

Poi arricchiamolo aggiungendoci i file CONFIG.SYS e AUTOEXEC.BAT così come li richiede il gioco (o i giochi):

da C:\> digitate `edit a:\config.sys` e premete invio.

Apparirà una schermata all'interno della quale dovrete digitare, linea per linea, i seguenti input:

```
dos=high,umb
device=c:\dos\himem.sys
device=c:\dos\emm386.exe noems
files=20
buffers=20
```

Attenzione, perchè se il gioco richiede memoria espansa (EMS), la terza riga va sostituita con la seguente:

```
device=c:\dos\emm386.exe ram
```

Se si tratta di un CD-ROM occorre copiare la riga del driver di periferica corrispondente dal config.sys del vostro hard disk, che ad esempio

Quarterdeck Office Systems OPTIMIZE 7.5  
Copyright (c) 1989-1994

Welcome to OPTIMIZE

OPTIMIZE determines the most efficient way to use your PC's memory. During the OPTIMIZE process, your PC must be rebooted two or more times. OPTIMIZE's Express mode performs these reboots automatically; the Custom mode allows you to monitor each step of the process. You may press:

```
Enter for Express OPTIMIZE
F3 for Custom OPTIMIZE
Esc to exit OPTIMIZE
```

Enter for Express F3 for Custom Esc to Quit

Una schermata dal gestore di memoria più potente sul mercato

potrebbe assomigliare a questa (ma non è detto, fate attenzione):

```
devicehigh=c:\cdstuff\cdrvr.sys /a:0  
/d:miscd00 /f:1 /s:0
```

ed inserirla dopo la riga "buffers=20"

Se, infine, è attivo sul vostro disco rigido il programma DoubleSpace, dopo l'ultima linea digitate il comando:

```
devicehigh=c:\dos\dblspc.sys /move
```

Salvate, uscite dall'editor premendo Alt-F, e passiamo ora al secondo file di sistema indispensabile per un corretto funzionamento del PC (e quindi anche del videogioco) ovvero AUTOEXEC.BAT

da C:\> digitate edit autoexec.bat e premete invio. Apparirà una schermata all'interno della quale dovete digitare:

```
path=c:\dos  
lh c:\####\mouse  
prompt $p$g
```

(N.B. #### vale per il nome della directory, di solito corrispondente al DOS, ove è alloggiato il vostro mouse)

Se si tratta di un CD-ROM occorre inoltre copiare la riga del driver corrispondente dall'AUTOEXEC.BAT del vostro hard disk, che ad esempio potrebbe essere (ma non è detto, fate attenzione):

```
c:\dos\mscdex.exe /d:miscd000
```

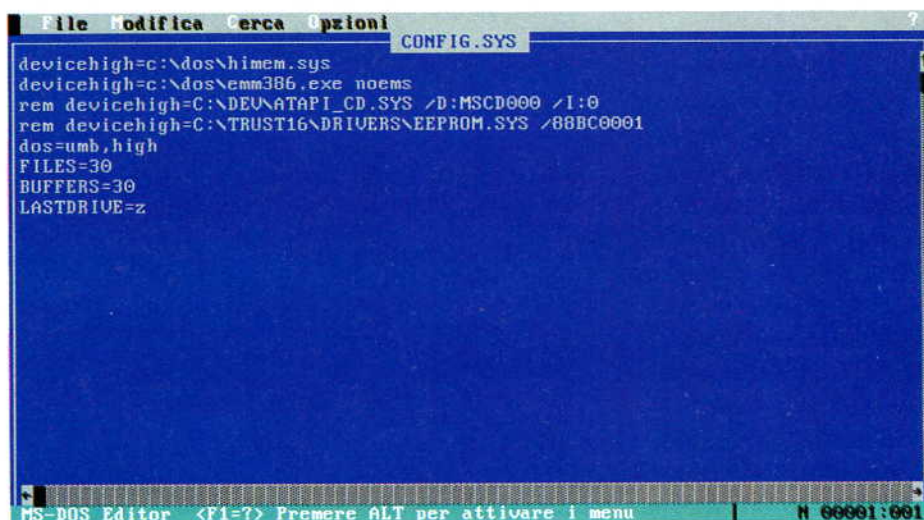
Se il gioco richiede la scheda grafica SVGA, occorre indicare al PC anche il percorso per arrivare al driver VESA (sempre che ce l'abbia, cfr. Regola N° 1) con una riga del tipo:

```
c:\drivers\vesa.com
```

Salvate e uscite dall'editor premendo Alt-F

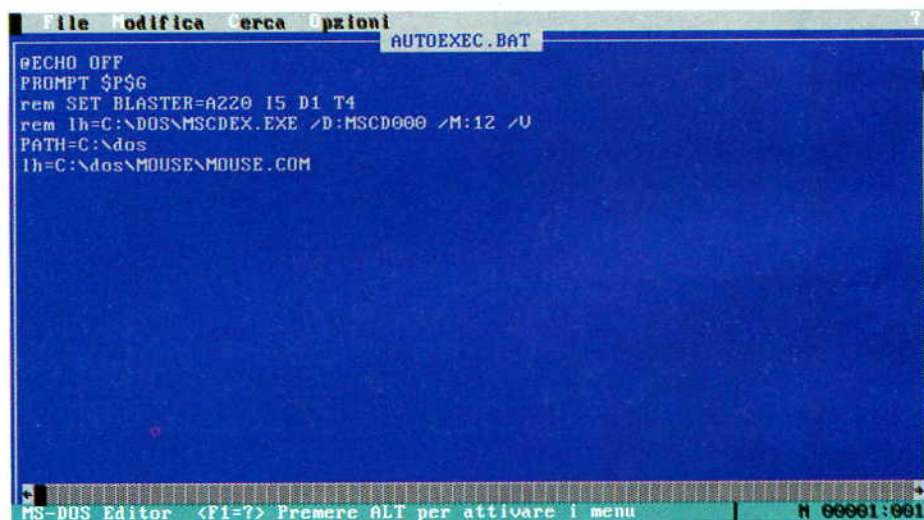
Riavviate dunque fiduciosi il computer (premete contemporaneamente i tasti CTRL, ALT e CANC) lasciando inserito nel driver il Boot Disk. Il computer userà infatti quel disco come "disco d'avvio" tralasciando, per questa volta, il proprio disco di riferimento usuale, solitamente quello dell'hard disk.

Sarà un po' come far partire la macchina con una "benzina" da voi elaborata. Provate poi a caricare il gioco. Se ancora avete dei problemi, utilizzate la seguente configurazione di sistema:



```
File Modifica Cerca Opzioni  
CONFIG.SYS  
devicehigh=c:\dos\himem.sys  
devicehigh=c:\dos\emm386.exe noems  
rem devicehigh=C:\DEV\ATAPI_CD.SYS /D:MSCD000 /I:0  
rem devicehigh=C:\TRUST16\DRIVERS\EEPROM.SYS /B8BC0001  
dos=umb,high  
FILES=30  
BUFFERS=30  
LASTDRIVE=z  
MS-DOS Editor <F1=?> Premere ALT per attivare i menu N 00001:001
```

Esempio di configurazione di sistema minima. Notare la dicitura "rem" all'inizio della terza e della quarta riga. Questa dicitura disabilita temporaneamente tutte le informazioni contenute in quella riga, consentendo un guadagno di memoria.



```
File Modifica Cerca Opzioni  
AUTOEXEC.BAT  
@ECHO OFF  
PROMPT $P$G  
rem SET BLASTER=A220 I5 D1 T4  
rem lh=C:\DOS\MSCDEX.EXE /D:MSCD000 /M:12 /U  
PATH=C:\dos  
lh=C:\dos\MOUSE\MOUSE.COM  
MS-DOS Editor <F1=?> Premere ALT per attivare i menu N 00001:001
```

Esempio di file Autoexec.bat ridotto ai minimi termini. Anche in questo caso si può notare la dicitura "rem" all'inizio delle righe con i comandi disabilitati.

```
device=c:\dos\himem.sys
```

```
buffers=20
```

```
files=20
```

```
dos=umb
```

```
dos=high
```

con : devicehigh=c:\dos\emm386.exe

se avete bisogno di memoria espansa (dovrebbe esserci una nota sulla scatola del gioco o dentro il manuale)

Ricordatevi che questo tipo di configurazione è ridotta all'osso e disabilita quindi molte funzioni viceversa solitamente e pacificamente attive. Ad esempio, se vi capitasse di dover digitare qualcosa e vi accorgete che la tastiera sotto le vostre dita, inspiegabilmente (almeno all'apparenza), scrive quello che vuole, non pensate subito a strani, malefici virus ... Come sempre, o quasi, - sigh! - c'è una spiegazione logica e razionale (mi sento tanto Spock quando parlo così): la configurazione minima adottata con il Boot

Disk ha, con ogni probabilità, disabilitato la riga di comando della tastiera italiana e voi state così scrivendo "virtualmente" con quella americana. Tenete altresì presente che molti manuali di giochi, soprattutto quelli più complessi e ricchi dal punto di vista grafico ed audio, prevedono già la possibilità che si debba ricorrere ad un Boot Disk per farli partire (magari perchè il gioco ha una conformazione particolare che richiede un settaggio "sui generis") e contengono una dettagliata descrizione di tutte le operazioni da effettuare.


Per finire, un ringraziamento ad Alessandro Chiappi per l'amichevole "consulenza" ed un ultimo avvertimento: ricordatevi sempre di espellere il Boot Disk prima di riutilizzare nuovamente il computer... la prossima volta che lo accenderete potreste avere bisogno di utilizzare un programma applicativo e vi trovereste angosciati a chiedervi: "ma perchè non gira se fino all'altro giorno..."

Massimo Pantani




**EA SPORTS™**  
ELECTRONIC ARTS

*Presenta*



*Disponibile per:*

**PC - CD**  
**TUTTA L'AZIONE E**  
**LA STRATEGIA**  
**DELL' NBA PER CD**



*Disponibile per:*

**PC - PC/CD - AMIGA**  
**48 SQUADRE INTERNAZIONALI**  
**CON PIU' DI 2000**  
**FOTOGRAMMI DI ANIMAZIONI**

# COMPUTER COI TACCHI A SPILLO

**P**resenze femminili sempre più "intriganti" affollano lo schermo del computer. Un caso? una fatalità? Una gradita tendenza? Noi di K vi guidiamo alla "scoperta" di questo nuovo fenomeno...

Protagoniste sinuose prese in prestito direttamente dal cinema si muovono in ambientazioni ad alta definizione grafica. Certo si tratta solo di immagini digitalizzate, eppure mai pixel furono così sexy e provocanti come in questi ultimi periodi. Di cosa sto parlando? Beh, semplice: è innegabile che la tendenza di questo fine

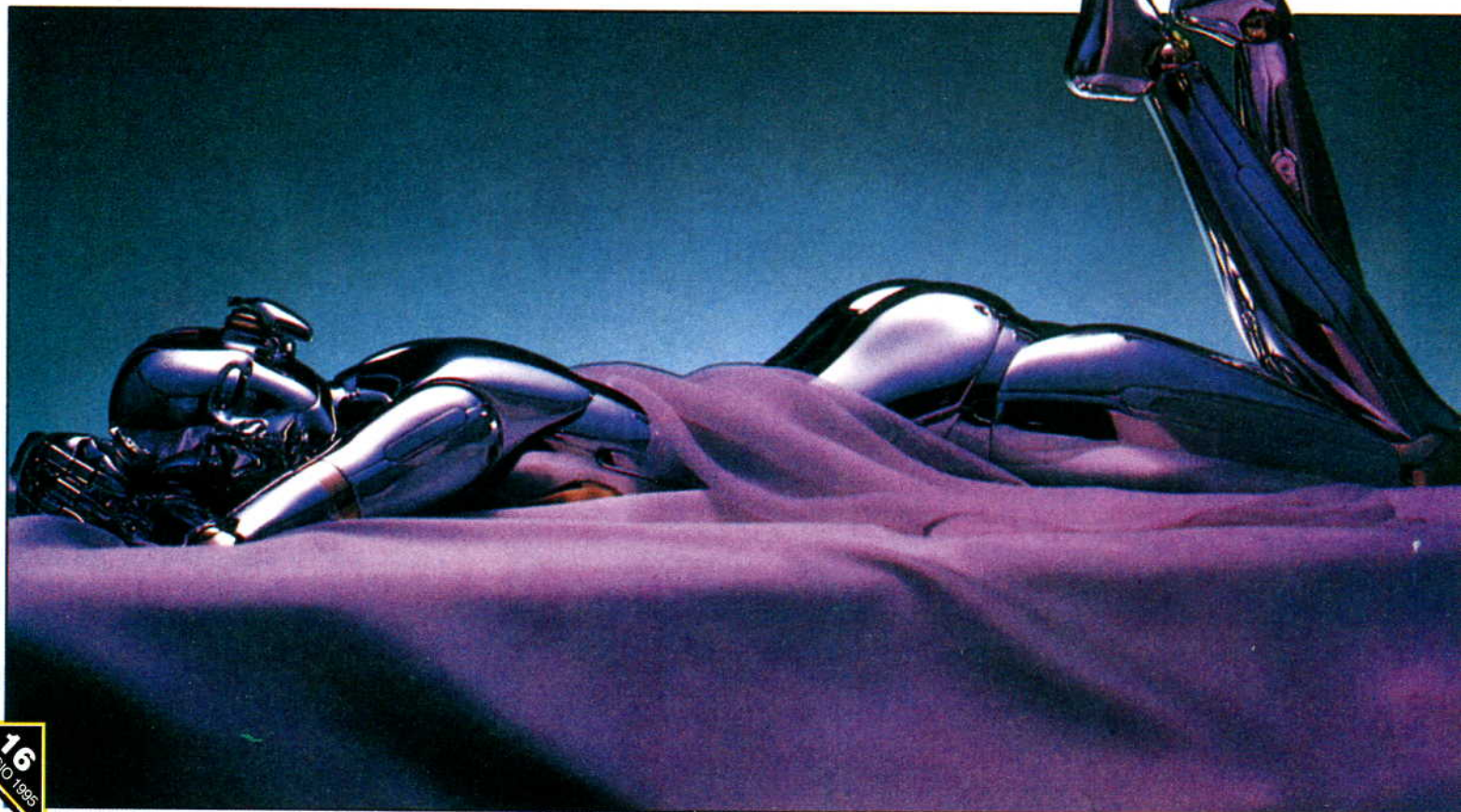
secolo riguarda l'inserimento di immagini filmate all'interno di videogames sempre più sofisticati dal punto di vista grafico. Wing Commander, Hell, l'imminente Daedalus Encounter sono esempi assai rappresentativi di quello che sto scrivendo. Gli attori cominciano ad essere non più dei transfughi del cinema, richiamati dal mondo dei videogiochi perché sottoccupati o dimenticati dal magico mondo hollywoodiano.

Per niente; se così è stato, lo stato solo per il primo periodo pionieristico, ora le star ci sono sul serio e che star: Tia Carrere, Stephanie Seymour... Ehi, un momento... ma sono donne! Sì proprio donne: tututù in cerca di guai come canterebbe il buon Zuccherò, e di guai nelle complesse trame videoludiche ne

trovano eccome!

Ma non voglio parlarvi dei rischi che il gentil sesso corre tra un'avventura in grafica renderizzata e un'altra, ma di un aspetto assai più interessante e a mio avviso evidente: la sempre più massiccia presenza dell'elemento femminile all'interno dei videogiochi.

Ma non si tratta solo di questo, altrimenti Silvia se la prenderebbe a morte accusandoci di una sorta di sciovinismo di vecchio retaggio, la verità è che le figure femminili che scorrono sul monitor sono sempre più



provocanti; e non un caso! Basta guardare le forme procaci di Tie Carrera inguainate in una tuta che ne sottolinea la femminilità esplosiva, che rubano lo schermo alle grandi elaborazioni grafiche di Daedalus Encounter. Oppure gustarsi l'introduzione di Noctropolis in cui una provocante vampiressa in sottoveste



(Succubus) seduce il malcapitato di turno. E che dire dell'esplosiva Stephanie Seymour protagonista di Hell?

Tutto questo spiegamento di curve sembrerebbe avvallare l'ipotesi di una certa tendenza, per così dire, alle atmosfere sexy che imperversa nel cinema, nella narrativa e sui giornali sia naturalmente passata all'ambito videoludico, permeabile a ricevere novità e tendenze dei "media".

Il fatto che una bella ragazza in abiti ridotti faccia vendere più giornali o vedere più film è un fatto risaputo, basti pensare al successo clamoroso di film come



Rivelazioni che tutto sommato al di là di un'esile sceneggiatura basata sul classico rovesciamento dei ruoli, gioca tutte le sue carte sulla prorompente femminilità di Demi Moore.

Intendiamoci, non sto parlando di spettacoli pornografici, benché anche nel settore del CD-ROM non manchino le alternative anche in questo senso,

ma di quel filone sexy-soft in cui lo stimolo maggiore deriva proprio da quello che si lascia immaginare all'utente (spettatore, videogiocatore o lettore). Il classico

visto/non visto che risulta essere uno degli elementi più interessanti del filone sexy.

Quindi l'assioma sembrerebbe semplice: belle donne = successo di vendita.

E in effetti la tendenza delle software house ad inserire volti femminili piuttosto attraenti nei loro lavori interattivi sembra delineare una precisa scelta di

marketing.

Una scelta pericolosa, perché alcuni prodotti come Voyeur, tanto per prendersela con qualcuno, lasciano piuttosto interdetti.

Il primo pensiero è: ma è un gioco oppure un lungometraggio stile "Colpo Grosso"?

In effetti battuta a parte, lo stato d'animo che si avverte interagendo con Voyeur è proprio questo. C'è la sensazione che si trascuri sempre di più la giocabilità di un game per privilegiarne altri aspetti

che dovrebbero essere solo un gradito contorno. Come dire: "Beh, ci sono le donnine piacenti... cosa vuoi di più? Non avrai mica

stati un po' indecisi sull'opportunità o meno di recensire Voyeur, abbiamo tentennato e tentennato, non riuscendo a prendere una decisione, poi ho finito per parlarne in questo articolo perché ci sembrava che non ci fossero i requisiti minimi per accoglierlo nello spazio delle recensioni, e anche perché l'idea che venisse fatto un uso così diretto e strumentale di filmati a sfondo sexy sullo stile di "Colpo Grosso" solo per vendere un prodotto proprio non lo digerivamo.


Ci sembrava un ulteriore attentato o violazione al fantastico mondo dei videogames, non è che noi siamo puritani, intendiamoci, le nostre reazioni ormonali alla vista di Tie Carrera sono omologabili come normali, però non ci piace l'idea che il videogame diventi un ricettacolo di mode: manca che ci mettano la pubblicità, e poi sembra veramente di guardare la televisione!

Insomma, belle donne sì, per solleticare i sani pruriti del popolo maschile sempre sensibile a questo genere di cose ma sempre



con un'attenzione al gioco che non deve mai scadere a pretesto...

Senza poi dimenticare che nel numeroso ed



la pretesa di giocarci pure?!".

Eppure la risposta dovrebbe essere: "Sì, ci voglio pure giocare!".

Proprio per questo in redazione stiamo

eterogeneo mondo videoludico non mancano certo le "giocatrici" che giustamente potrebbero reclamare un videogame con atmosfere da strip-maschile.

# K

# MART

Vendo, scambio e compro giochi per AMIGA 500 e PC. inoltre vorrei scambiare consigli su giochi. Chi è interessato o vuol chiedere ulteriori informazioni, può telefonare allo (0882) 412002 e chiedere di MARUZZI ANTONIO, oppure scrivere a: Maruzzi Antonio, via Da Monte n.91, 71013 San giovanni Rotondo (FG).

Vendo drive esterno per Amiga a L.100.000. Vendo anche memoria interna MOD. A-501 dotata di clock a L. 70.000. MAX SERIETA' Telefonatemi allo 0965/642074 possibilmente dalle 15 alle 18. Maurizio.

Vendo per PC i seguenti giochi originali - rigorosamente originali (completi di confezione e manuale d'uso originali):

- Dune (Ita)
- Indiana Jones and the Fate of Atlantis (Ita)
- King's Quest 5 (Ita)
- Lost in Time 1 & 2 (Ita)

Tutti a metà prezzo. Telefonare al numero... 0984/463655 e chiedere di Giuseppe.

Vendo Amiga 600 con Hard Disk, diversi giochi (tra cui Flashback e Syndacate) Joystick e programma per creare giochi, monitor 1084 S e stampante a colori MPS 1550 C. Compreso nel prezzo, Amiga CD32 con 4 giochi, tutto in ottimo stato. Prezzo da concordare. Telefonare al numero 0184/689618 Marco (ore serali).

Vendo Amiga CD32 3 mesi di vita (documenti con garanzia) + 3 CD + 1 joystick + CAD SCART L. 500.000. Oppure scambio con Amiga 1200 pari requisiti. Inoltre vendo rivi-

ste K, CVG, The Games Machine annate 92/93/94 a L.2.500 cad. oppure in blocco. Gianni Delle Donne: via Marano-Quarto n.8/A - 80016 Marano (NA) 081/5861528

Vendo Mega Drive con joyypad a 6 pulsanti, adattatore per giochi giapponesi, americani, e molti giochi tra cui: NBA JAM, Mortal Kombat 1 e 2, WWF Royal Rumble, Sonic 2 ecc. Prezzo straciatissimo. Ennio Tel. 051/502494

Cerco disperatamente i seguenti giochi di strategia per P.C.: Warlords, Empire de Luxe, Civilization, Dark Legion, Lords of the Realma, Master of Magic, Warcraft, Dune 2. Telefonare allo 080/922418 e chiedere di Vito.

Cerco per PC i seguenti giochi: Ultima VII parte II: The Serpent Isle, The Lost Treasures of Infocom I e II. Cerco inoltre avventure testuali vecchie e nuove. Telefonare ore serali al numero 06/9870751. Adriano.

Attenzione! CD-ROM vari: clipart, utility, immagini, multimediali, musicali etc... utente MSDOS vende o scambia. Inoltre: basi midi cerco e scambio, titolatrice professionale Bauer mod. VTG-100 Multistandard accessoriata, vendo o cedo in cambio di tastiera muta con interfaccia midi. Esamino altro. Astenersi perditempo. Se vuoi saperne di più chiama lo 080/5325575 e chiedi di Francesco.

Vendo per Amiga i seguenti titoli originali: The Godfather (L.30.000), Predator (15.000), Operation Wolf (20.000), Golden Axe (25.000), Terminator 2 (20.000), Indianapolis 500 (15.000), Sensible Soccer International (25.000), FIFA Int. Soccer (60.000), Cannon Fodder (40.000), Amos the Creator (100.000), Manuale Amos ITA su dischetto (25.000). Per l'acquisto di due o più titoli pago io la spesa di spedizione.

Alberto Battistutti - Via Mazzini 79 - 33016 Pontebba (UD) - Tel. 0428-90775 (dopo le h.20)  
Cerco inoltre Mortal Kombat 2, Dune 2, Zeewolf e Skidmarks per i quali offro uno o più dei titoli già citati.

Attenzione! cerco urgentemente i seguenti giochi originali per A500: Silent Service II, Ancient Art of War in the Sky, History Line 1914/18, Cannon Fodder. Pago bene!!! Carmine 0871/891144 ore pasti!  
Inoltre, vendo moltissimi giochi originali per AMIGA a prezzi ribassati (es. Cap, Shadowlands, Loom e tanti altri!).

Scambio e/o vendo software per PC a prezzi vantaggiosi. Vendo, inoltre, PC 386 40 Mhz e 6 Mb di RAM, SVGA 512 anche separatamente. Fabio Pantano. Tel. 091/8981076

Offertissima! Vendo A600 praticamente come nuovo, completo di imballo originale, sistema operativo, manuali e mouse, a sole L.390.000. Nell'offerta sono compresi i migliori giochi per Amiga. Walter - 0583/62465 (dopo le 19.00).



# "SHOCKIAMO" COSÌ SENZA PUDOR...

Breve preambolo ad uso e consumo di chi si leggerà l'intervista: la società di cui andiamo a parlare è la Light Shock Software di cui abbiamo i due illustri rappresentanti, ovvero i titolari: Massimiliano Calamai (cioè Calamai se non fosse un toscanaccio purosangue) e Francesco Iorio di origine veneta (non è che sia fondamentale ai fini dell'articolo però qualche notizia in più in chiave "etnica" è interessante...)

K: Dunque, innanzitutto bene arrivati (l'intervista si svolge nella mitica redazione di Milano) ci sarebbe piaciuto venire a trovarvi in quel di Prato, purtroppo abbiamo avuto una marea di problemi... sapete la chiusura del gior-

**N**el poco prolifico panorama videoludico italiano, la notizia di una nuova software house che si pone come obiettivo di raggiungere gli standard qualitativi e organizzativi della grandi società straniere è già di per sé una buona notizia, noi di K commossi abbiamo gettato le braccia al collo a questi nuovi salvatori della patria... e ne abbiamo anche approfittato per fare quattro chiacchiere.

operare nel settore dei videogiochi con un'organizzazione di tipo inglese, cioè con una struttura articolata e composta da un numero sufficiente di persone da poter seguire e realizzare in tempi brevi più progetti!

Iorio: Il nostro scopo è quello di entrare in contatto con le grandi società straniere ponendoci su un livello di collaborazione più alto rispetto a quello fin qui raggiunto dalle società italiane.

K: Torna il vecchio discorso del made in Italy un po' snobbato all'estero o mi sbaglio?

Calamai: No, è il punto centrale: noi italiani non è che abbiamo una grandissima fama all'estero, un po' per demeriti acquisiti un po' forse per una forma di

**“Il nostro  
scopo è di sviluppare  
un team di tipo  
inglese”**

pregiudizio strisciante...

Iorio: Il fatto è che per farsi notare da qualche grande casa straniera bisogna realizzare prodotti ad un livello qualitativo molto alto. Ad esempio, se una società inglese realizza un qualsiasi sparatutto di livello medio, nessuno dice niente, se invece una software house italiana cerca di fare altrettanto subito viene screditata e accusata di scarsa professionalità, di livello qualitativo scadente ecc.

K: Insomma per farsi notare all'estero bisogna non basta essere bravi?

Calamai: No, bisogna proporsi ad un livello ancora superiore, è questo è lo standard qualitativo che si prefigge di



nale...

Calamai: No problem... ci rendiamo conto che prima di tutto c'è la rivista, proprio per questo abbiamo accettato volentieri di sobbarcarci questa trasferta...

K: Del resto se Maometto non va alla

montagna...

Calamai e Iorio in coro: ... La montagna va a Maometto (attimo di sano divertimento prima di ricomporci per l'intervista formale)

K: Cos'è la Light Shock?

Calamai: Una società che si propone di

## RUN BALL



Si tratta di un gioco piuttosto particolare. Una via di mezzo tra la palla avvelenata e la pallavolo, anche se ci sono anche alcuni richiami al calcio fiorentino.

Il campo è diviso in due parti da una riga centrale che non può essere oltrepassata dai giocatori, e lungo tutto il lato corto del campo si trova una rudimentale porta in cui va scagliata la palla.

Le opzioni di gioco sono tantissime, ad esempio quando l'arbitro finisce KO perché colpito da una pallonata i contendenti delle due squadre (composte ciascuna da due elementi) potranno superare la linea centrale per cercare di "scazzottare" allegramente gli avversari e ridurne l'energia, in modo che quando l'arbitro si sarà ripreso l'energia della squadra sia diminuita e la competitività de duo sia fortemente ridotta-un po' quello che succede nel wrestling, quando l'arbitro manca succede di tutto!

Le animazioni ricordano molto da vicino quelle di Don Bluth (ricordate Space Ace dell'ultimo numero) e le sequenze animate in stile Sam & Max e Days of Tentacle.

L'uscita è prevista per Settembre/Ottobre '95 nelle versioni A500/2000 A1200/4000 CD32 PC/CD-ROM



**LIGHT SHOCK software s.n.c. 1995**

## BLACK VIPER

In un futuro post-atomico alla Ken Shiro oppure alla Mad Max, se preferite, si svolgono una serie di corse in moto stile ROAD RASH/ROADBLASTER che hanno lo scopo di salvare la civiltà umana dall'estinzione. Si tratta di gioco molto longevo che si articola su 19 percorsi, alla fine di ogni percorso lo scopo è quello di salvare un centro abitato.

*“Light Shock è nata nell'ottobre '94, ma ce l'avevamo in testa già da tempo!”*

raggiungere la Light Shock!

K: Ehm, scusate facciamo un passo indietro, quando è nata esattamente la Light Shock?

Calamai: Mah, ufficialmente nell'ottobre '94, ma ci stavamo lavorando già da tempo in termini progettuali.

K: quante persone fanno parte del vostro staff?

Calamai: 30!

K: Wow un bel po' di persone...

Iorio: Già, come struttura siamo la più grande società del settore in Italia.

Abbiamo riunito tutti i talenti sparsi per la penisola, e ci tengo a precisare che la nostra competenza tecnica individuale è molto alta: ciascuno di noi sa programmare professionalmente!

## FIGHTIN' SPIRIT



**E' un picchiaduro alla Street Fighter II incredibile graficamente (i personaggi sono alti quasi il 40% dello schermo) e molto-giocabile... i personaggi disponibili sono 8 ognuno dei quali ha a disposizione una mossa segreta ispirata alla caratteristica di un animale particolare: il cobra, la cozza (ehm, forse era il leone) e così via...**

**La stile grafico ricalca quello di Fatal Fury 2 per Neo Geo**

**L'uscita è prevista per fine '95 nelle versioni A500/A2000 A1200/A4000 CD32 PC/CD-ROM**

## QSS

**Non è la catena di negozi dove sviluppano i rullini fotografici in un'ora, ma un classico shott 'em up dotato di grafica davvero sorprendente.**

**I dettagli grafici sono stati curati con gusto quasi maniacale: è abbastanza impressionante vedere le astronavi che proiettano l'ombra su un mare che scrolla a velocità folle.**

**La giocabilità naturalmente è grandiosa, il tutto gira perfettamente su un 486 a 25 Mhz. Fantascienza? No solo Light Shock doget!!!**



*“La nostra parola d'ordine è: qualità e giocabilità”*

**K:** Immagino che non sia stato semplice trovare trenta persone valide... come vi siete mossi?

**Calamai:** *E' stato un vero casino... abbiamo iniziato con le nostre conoscenze, poi grazie al passa parola abbiamo allargato la cerchia.*

**K:** Qual è il marchio di fabbrica della Light Shock, o perlomeno quale vorrebbe essere?

**Iorio:** *La qualità e la giocabilità di nostri prodotti!*

**Calamai:** *Sì, sono i due aspetti che ci stanno più a cuore, siamo decisamente poco favorevoli alla tendenza di questo ultimo periodo di fare giochi con immagini filmate bellissime ma che al di là dell'aspetto grafico si rivelano poco divertenti... ci sembra una tendenza pericolosa...*

**K:** Senza contare che gli ultimi prodotti per “girare” correttamente richiedono configurazioni di hardware faraoniche...

**Calamai:** *Già, è proprio una cosa incredibile: come si può progettare un gioco sapendo che potrà girare correttamente solo su un Pentium? La nostra filosofia è quella di utilizzare al massimo le possibilità della macchina, privilegiando la giocabilità e non trascurando le configurazioni di Hardware modeste! Insomma vogliamo creare giochi competitivi, belli graficamente, zeppi di suoni curati e che possano essere giocati da tutti i possessori di PC...*

**K:** Progetto ambizioso!

**Calamai:** *Beh, abbiamo le prove di quello che stiamo dicendo: ti abbiamo portato le demo di quattro prodotti che stiamo realizzando e che vedranno l'uscita nel corso del '95*

**K:** Sono proprio curioso di vedere...


**Beh,** devo dire che effettivamente i ragazzi della Light Shock sono proprio stati di parola, anzi, lo Shock lo hanno procurato alla redazione facendo scorrere sullo schermo del PC le demo dei quattro prodotti di cui ci hanno fatto cenno nell'intervista. Vo mostriamo in anteprima le immagini...

# Il nuovo modo di imparare


## passa dal divertimento

## E si fissa nella memoria.

Oggi c'è un nuovo modo di imparare divertendosi: 5 nuovi CD Rom di RCS New Media, che ti accompagnano nelle scoperte più entusiasmanti, che fanno battere il cuore e lavorare il cervello, a tutte le età. Tra parole, video, foto, musica, grafici e animazione, potrai apprendere i misteri del corpo umano, della tecnologia, delle parole e delle scienze. Sempre alla guida di una "spedizione" in lingua inglese, che comandi tu in modo interattivo. Lo dicevi sempre che doveva esistere il modo per imparare divertendosi. E oggi c'è, in 5 CD Rom che non puoi perdere.



**EYEWITNESS**  
**Encyclopedia of Science**  
 • 80.000 voci • più di 550 fotografie e illustrazioni • oltre 20 animazioni a tutto schermo • 66 animazioni • 1.200 files di colonna sonora • audio 2 ore



**My First Incredible, Amazing Dictionary**  
 • 1.000 vocaboli principali e definizioni correttamente pronunciati • 17.000 parole • più di 1.000 illustrazioni • oltre 1.250 videate e finestre pop up • 850 animazioni • audio 4 ore



**✓ Sì, voglio vedere subito tutte le opere Dorling Kindersley e risparmiare 5.000 Lire già al primo acquisto.** Con questa richiesta invio 5.000 Lire come contributo spese. Godrò quindi di uno sconto immediato di 5.000 Lire al mio primo acquisto, sia che lo effettui in negozio, sia che richieda di inviarmi l'opera direttamente a casa.

Nome \_\_\_\_\_  
 Cognome \_\_\_\_\_  
 Via \_\_\_\_\_ N° \_\_\_\_\_  
 CAP \_\_\_\_\_ Località \_\_\_\_\_ Pv \_\_\_\_\_  
 Pref. \_\_\_\_\_ N° telefono \_\_\_\_\_

Compila, ritaglia e invia in busta chiusa a:  
**RCS New Media c/o Simad - c.p. 159 - 24047 Treviglio BG**



**The Ultimate Human Body**  
 • 90.000 termini pronunciati e scritti • più di 1.000 illustrazioni • oltre 7.000 videate e finestre pop up • oltre 90 animazioni • 1.400 suoni ed effetti sonori • audio 1 ora

CTO Distribuito nei migliori negozi da  
 CTO spa Tel. 051/61.67.711





# CONSOLE

Questo mese vi proponiamo 6 novità "succulente" per tutti i folli smanettatori del joypad. In particolare occhio a Panzer Dagoon... Secondo il nostro modesto parere potrebbe essere uno dei giochi rivelazione del '95, solo per fortunati possessori di Sega Saturn, purtroppo...

## Sega Saturn

### PANZER DRAGOON

Vi piacerebbe avere un dragone come compagno di giochi... Come? Preferireste un cagnolino? Il dragone rischia di riportarvi il giornale flambé? Beh, comunque ha i suoi vantaggi: provate ad aizzare contro chi vi importuna un dragone sputafiamme, vi assicuriamo che è molto più efficace.


Anno di grazia 2027. In un sperduto pianeta di un lontano sistema solare (praticamente più lontano di così non si può!) c'è una situazione un po' tesa.

Ah, dimenticavo di dirvi, per vostra informazione, che il pianetino è collocato nella famigerata zona K27 nell'orbita di Syllion.

Comunque, il pianeta in questione è abitato da due popoli: i guerrieri dell'Apocalisse detentori del potere e depositari del maleficio di Galinda e i ribelli



che hanno come unico scopo nella vita di delegittimare i sovrani cattivi. Le opposte fazioni possono contare su una fauna piuttosto colorita: dragoni volanti, pseudo



cammelli-bipedi ecc. ecc. -tutti mostrini tratti dalla mitologia turca-. Utilizzando questi preziosi alleati i guerrieri delle due fazioni si fronteggiano in epici

duelli aerei (in groppa ai dragoni) e non, nel deserto di Tibog. Bene, a parte l'ambientazione stile "Dungeons & Dragons" questo Panzer Dagoon si fa apprezzare per la grande grafica in 3D ad altissima definizione che supporta una grande giocabilità!

**Casa:** SEGA

**Genere:**  
Avventura

**Difficoltà:** Alta

**Numero di giocatori:** 1

**VOTO**  
**920**

**Grafica**



**Sonoro**



**Giocabilità**



**Fattore K**





# CONSOLE

## Super Nintendo

### ADDAMS FAMILY II


**Un videogioco con gli Addams? Non compratelo!!!**

Scusate ma alla pubblicità della Honda non si sfugge: ti ronza in testa per mesi e mesi, poi, come in questa occasione, quando trovi il modo di sfruttarla per un sommarietto: non puoi esimerti dal prenderla in considerazione. A parte queste piccole disquisizioni il seguito di Addams Family presenta la solita struttura a piattaforme, però in 3D, un po'



sullo stile di Zelda. Il protagonista assoluto di questo sequel è lo zio Fester che deve ritrovare: Morticia, Gomez, e gli altri. Umorismo, buona giocabilità e ottimo sonoro per-

mettono a questo secondo episodio di migliorare ulteriormente il primo capitolo della serie. Indicatissimo per tutti gli amanti dei platform!



**Casa:** OCEAN

**Genere:** Platform

**Difficoltà:** Media

**Numero di giocatori:** 1

**VOTO**  
**870**

**Grafica**

**Sonoro**

**Giocabilità**

**Fattore K**

### Wayne Gretzky's NHLPA'S ALL STARS

**Hockey on the rocks? Con ghiaccio naturalmente!**

## Sega Mega Drive

Una delle più belle simulazioni di hockey su ghiaccio di sempre, del resto il nome di Wayne Gretzky, campione incontrastato della NHLPA suona come garanzia assoluta. In questa simulazione di hockey avrete a disposizione le 26 squadre ufficiali della NHLPA e 6 squadre internazionali, per un totale complessivo di oltre 600 giocatori. E' possibile scegliere una modalità di gioco tradizionale, con il rispetto di tutte le regole di gioco e una modalità "brutale", in cui,

com'è intuibile, l'atmosfera è più alla "Rollerball"! La grafica è di buon livello e la visuale del gioco è sul lato lungo del campo, e questo probabilmente rappresenta un ulteriore vantaggio del gioco.



**Casa:** Time Warner Interactive

**Genere:** Simulatore di Hockey

**Difficoltà:** Alta

**Numero di giocatori:** Fino a 4

**VOTO**  
**858**

**Grafica**

**Sonoro**

**Giocabilità**

**Fattore K**

# Super Nintendo

## UNIRALLY

**Se odiate il tandem e siete dei single convinti che non hanno bisogno di niente e nessuno, allora il monociclo è quello che fa per voi... C'è un unico problema: il portapacchi dove si mette?**

Una folle corsa su monocicli, sfidando mille insidie? Non c'è problema: abbiamo quello che fa per voi! Immaginate, infatti, Motocross Maniacs per Game Boy trasferito su Super Nintendo, con tutti i vantaggi della grafica a 16 bit:

**Casa:** NINTENDO

**Genere:** Corsa su ruote

**Difficoltà:** Alta

**Numero di giocatori:** 1

**VOTO**  
**873**


**Grafica**

**Sonoro**

**Giocabilità**

**Fattore K**

ecco, avrete un'idea piuttosto precisa di cosa vi aspetti giocando Unirally. Si tratta infatti di una corsa per monocicli senza ciclisti. Piccoli, all'apparenza fragili, "monoruota che schizzano come indemoniati su cavi, fili, con i pedali che ruotano vorticosamente come se a pedalare fosse un fantasma! C'è la possibilità di scegliere tra un'infinità di circuiti per mettere alla prova le vostre doti di velocisti, e soprattutto di equilibristi. Unirally, anche se il nome fa



assonanza con un pneumatico, è un gioco molto originale, e

l'estrema originalità rappresenta proprio il suo pregio maggiore!

# Super Nintendo

## TRUE LIES

**E' più facile scrivere giusto il nome di Schwarzenegger oppure terminare True Lies? In questa recensione cerchiamo di dare una risposta a questo inquietante interrogativo.**

Come anche i meno acuti avranno capito, True Lies è liberamente, neanche tanto, ispirato al film di James Cameron con protagonista il mitico e corpulento Schwarzie.

Si tratta di uno sparattutto di buon livello grafico che si sviluppa attraverso una serie di labirinti dove dovrete condurre con sapienza il buon Schwarzie. Come grafica ricorda forse un po' Tower Assault per Amiga, però qui la definizione è senz'altro maggiore. La storia è semplice e pretestuosa -in fondo si tratta solo di sparare sfogandosi un poco- un terrorista medio-orientale, Aziz -che non c'entra niente con il turco di "Mediterraneo"- minac-

cia di far saltare con un ordigno nucleare, di cui si è appropriato illegalmente, una zona degli Stati Uniti. L'imperativo è uno solo: fermarlo!



**Casa:** ACCLAIM

**Genere:** Sparattutto

**Difficoltà:** Elevatissima

**Numero di giocatori:** 1

**VOTO**  
**900**

**Grafica**

**Sonoro**

**Giocabilità**

**Fattore K**




# CONSOLE

## Super Nintendo

### HEBEREKE'S POPOON

All'apparenza  
un gioco per  
bambini... ma se  
lo comprate per il

fratellino o per  
i vostri figli,  
poi finisce che  
ci giocate voi...



**P**otrebbe sembrare il tipico "giochino" per minori di 14 anni, e invece, anche se siete un po' più grandicelli, vi divertirete un mondo con questo puzzle game dai mille colori e dalle infinite sorprese. Intanto, a gioco aperto, si scopre che è come se ci fossero due giochi in uno: a seconda della modalità che si sceglie all'inizio, quando ci sono da settare le varie opzioni, si può infatti entrare nel Game Mode Play (e si ha a che fare con un gioco a metà tra il Tetris e Forza 4) oppure nello Story Mode Play (gioco di platform nel quale si avanza

lungo una mappa fiabesca dovendosi esibire, di tanto in tanto, in qualche amichevole combattimento). I protagonisti del gioco sono alcuni simpatici e graziosi animaletti stilizzati (io ho riconosciuto un pulcino, un micio e un pesciolino) dai nomi insoliti: Hebe, Oh-chan, Jennifer, Sukezaemon, se non fosse che li hanno creati i nostri amici giapponesi.

Hebereke's Popoon è un gioco che si preannuncia ad alta longevità e, nonostante le apparenze, risulterà difficilotto per i più piccoli che, per quanto svegli e svelti ad imparare, difficilmente



masticano inglese. Per questo, a nostro parere, almeno per loro, gli importatori dovrebbero impegnarsi ad allegare le istruzioni in italiano. Intanto ci giochiamo noi...

**Casa:** SUNSOFT

**Genere:** Puzzle & Platform

**Difficoltà:** Nessuna

**Numero di giocatori:** Fino a 8

**VOTO**  
**700**

**Grafica**



**Sonoro**



**Giocabilità**



**Fattore K**





*Volare oh, oh...*

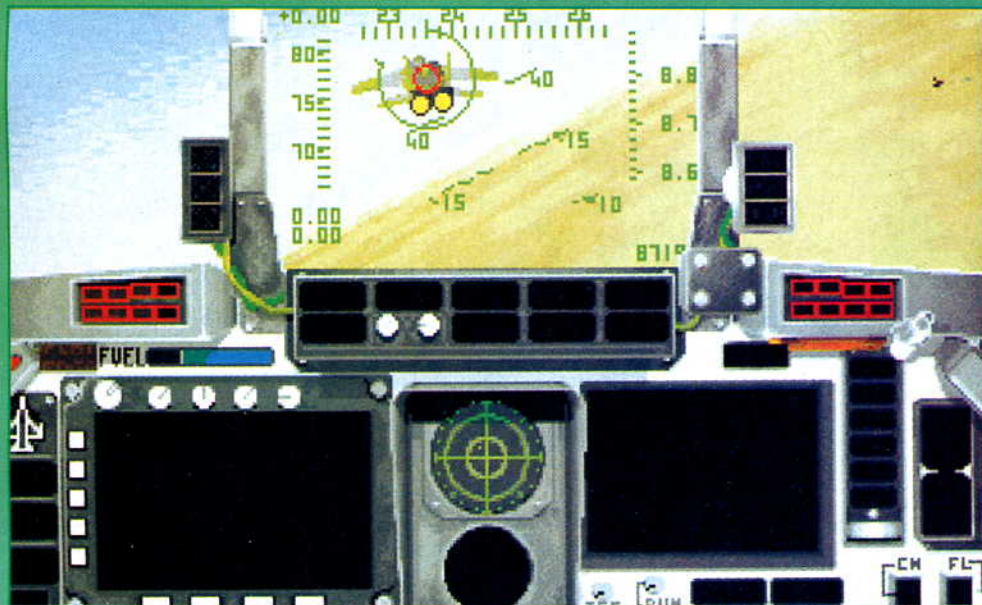
# NAVY STRIKE

Avete presente quelli che usano i simulatori di volo solo per volare? E quelli che volano solo per sparare a tutto quello che trovano sotto di loro? Bene, finalmente c'è Navy Strike ad accontentare tutti quanti. L'idea del gioco nasce da un desiderio degli autori della Rowan Software di avere in un sol colpo un simulatore di volo ed un gioco strategico. Per portare a voi questa esplosi-

**U**n simulatore di volo per sparare e uno per volare? Con Navy Strike si prendono due piccioni (guarda caso sempre volatili sono) con una fava... cosa si può desiderare di più?

Hornet multifunzione), passando per la "M" di missioni da scegliere e pianificare accuratamente, tenendo conto di tutti gli imprevisti, i rischi e le conseguenze che comporta un'incursione aerea. A tal proposito fate in modo che la mania dello sparatutto non vi trascini in un "volo cieco": rischiereste di violare alcune severissime alleanze politiche che interromperebbero immediatamente ogni vostra missione. Che dirvi ancora... mano al joystick (o tastiera) e potenza ai motori. Vi aspetto lassù...

Luca Fassina




va mistura la scelta è caduta sulla Microprose. L'ambientazione - estremamente reale, è quella di un futuro in agguato dietro l'angolo, dove il costante pericolo

che richiede il vostro intervento è dato dai molti pseudo leader impazziti (à la Saddam per intenderci) che minacciano la sicurezza del vostro Paese. Grazie ad un semplicissimo impiego del mouse è possibile occuparsi di tutto: dalla "A" come armamenti (da selezionare e caricare", sino alla "V" di velivolo impiegato (ne avete a disposizione tre: un caccia F-22, veloce e con armamento "leggero"; un bombardiere A-12; un FA-18

**K VOTO  
PRIMA  
IMPRESSIONE  
886**

1 2 3 4 5 6 7 8 9 10





Due in uno, ovvero un simulatore di volo e un gioco strategico racchiusi nello stesso game. La grafica è molto elevata, del resto la Microprose non è certo l'ultima arrivata. Navy Strike si inserisce nel filone dei nuovi simulatori di volo e il paragone con U.S. Navy Fighter è tutt'altro che azzardato.

# THE DAEDALUS

*Tia Carrere show*

# ENCOUNTER



**I**n arrivo dagli States un arcade da farvi vibrare le pupille a base di femmine da urlo, attori veri, da film importanti e un insieme di immagini che entreranno di prepotenza nella storia dei videogiochi.

#### UN'INTRICATA FACCENDA

No, rifletteva, non potevano essere stati loro: loro, dei signor nessuno, non era da loro essere riusciti a farlo. Si trattava probabilmente di altro. Qualcosa che veniva fuori direttamente da supercalcolatori, dozzine di supercalcolatori, postazioni di lavoro Silicon, o Cray... Oltre Softimage, algoritmi di simulazione 3D. Calcoli decisamente impegnativi: milioni di poligoni al secondo... per la realizzazione del vero clone. Il punto di domanda riguardava il come, il dove, e oltremodo il perché qualcuno, nel nostro caso una softhouse di modeste dimensioni riuscisse ad uscire con una cosa da urlo come Daedalus. E altro. L'ispettore ingaggiato dalla colossale casa di software americana non riusciva a fare quadrare il cerchio.



*Casine di  
produzione nate  
dall'oggi al  
domani...  
Sviluppatori  
assai sgamati...*



Non tutti gli elementi combaciavano. Il ruolo di marcia della Mechadeus parlava sufficientemente chiaro. Qualche realizzazione di discreto livello, un paio di cosine carine, nel '93 Critical Path; un gioco sufficientemente intrigante. Poi un lungo periodo di silenzio... Certo, per fare certe cose ci vuole un po' di tempo. Mediavision nel frattempo aveva fatto fallimento. L'affare si ingrossava. Poi di colpo ti avevano sparato fuori questo The Daedalus

Encounter, la bellissima Tia Carrere, protagonista, ambiziosa, una attrice con la A maiuscola; chilometri di riprese cinematografiche di livello assoluto, scenografie da fare invidia a chiunque; distribuito dalla Virgin in USA ed Europa. Insomma, c'erano tutte le premesse per un grosso boom, un titolo che poteva tranquillamente guadagnarsi un posto e a ragione tra i primissimi dell'anno.

Questo ed altro alimentava tra gli addetti ai lavori un incerto sentimento di incredulità. Come avevano fatto?

Che cosa c'era sotto, cosa poteva esserci? Casupole di produzione nate dall'oggi al domani, équipes di sviluppatori abili e sgamati. Chi c'era alle spalle? Quali nascoste tecnologie?

Alla Mediavision se la ridevano sotto i baffi. "Come abbiamo fatto? Be' Tim ha contattato Tia che arrivava direttamente dal set di "True Lies", e lì aveva già sperimentato la lavorazione di scene di realtà virtuale. E gli era piaciuto. Ecco... la verità è che Tia Carrere è una pigrona della madonna; e l'idea di di girare un 'film' quasi interamente in una stanza modellando una vagonata di scene in blue-back, non gli dispiaceva affatto. Gli abbiamo creato tutt'intorno un ambientino come si deve, Jacuzzi, piscina, una orchestrina gitana per allietare i momenti di relax, frigobar pieni di tagliate e maccheroni - i divi di Hollywood, come tutti ben sanno adorano la cucina italiana -, e poi abbiamo incominciato a girare. Tutto qui".

Arnold Swarzenegger, interpellato sulla faccenda rispondeva elusivamente: "Tia... Tia Carrere? Digitia... Diciamo che non è affatto male, soprattutto se la definizione DPI resta alta...". Una risposta elusiva, forse un velato indizio, una attrice digitale?

Battute a parte era comunque strano che una grande diva, non un'attricetta di terzo o quart'ordine, una qualunque ex spogliarellista abituata a lavorare per pellicole tipo "La casa 5" o "Lammazzavampiri", o ancora "Lady Dragon, Furia d'Oriente", fosse disposta a dimenarsi come una contorsionista davanti ad una cinepresa seguendo le flebili tracce di uno storyboard disegnato a matita, disseminato di gesti da ripetere alla nausea, con angolazioni minimamente differenti. Capriole, manipolazione d'oggetti mimata, con alle spalle una scenografia latitante: un telo blu, un tendone: la donna pitone che gesticola una danza araba nella disadorna coreografia di un circo d'altri



tempi, con funi pendenti, panchette, per sostenere il corpo nelle interpretazioni simulate, nei voli, paranchi, cavalletti da muratore, luminarie di vario tipo. Cose che facevano già vent'anni addietro a cinecittà, i primi maghi degli effetti speciali, trucchi, riammodernati e riassemblati oggi in macchine contemporanee. Insomma, cose un pochino grottesche per un'attrice del calibro della Carrere. Da questo dilemma il dubbio della presenza o meno dell'attrice sul set. Lavorazione digitale?

"Macché", replicavano quelli della Mechadeus". "Tutte frottole. L'attore digitale è ancora una chimera. 'Puramente indicativo'; in ogni caso troppo costoso. Via: non potremmo permettercelo". Però, Brandon Lee? Le scene mancanti de Il Corvo?

"Dettagli", Replicano alla Mechadeus. "E poi anche nel Corvo, Brandon non è stato resuscitato... Gli hanno fatto la plastica, pezzi di pellucola, ritagliati, recuperati, controfigure dorsali, qualche cosa c'è, ma è ancora preistoria, ci si arriverà. Ma oggi, la Realtà virtuale, è, ancora, una faccenda parecchio più semplice". E' comunque probabile che la Carrere si sia dovuta scioppiare un'interminabile serie di piani sequenza 'movimentati' e ripetitivi adattandosi a riprodurre le necessarie posizioni del corpo che sono state poi intersecate e inserzionate nel film con elementi costruiti, spezzoni filmici, elaborati digitali. Realtà, virtuale, o fantasia.

**ARIARI**

La fantasia degli appassionati di videogiochi si distende e compare un sorrisino felice; siamo nel XXIesimo secolo; è appena incominciata la prima guerra intergalattica. Ari (Tia Carrere), e Zack (Christian Bocher) hanno un casino di cose da fare. Eroi interplanetari dalla grande fisicità, dal profilo raffinato da gingillini di Hollywood, entrano in campo. Notiamo i loro completini da missione, vere tenute tattiche: gli anfibi in stile celere, la cuffia microfono di Ambra di non è la rai, i pistoloni laser,



un po' sui generis, a dire il vero, i cinturoni borchiati, tatù, insomma, ben lavorato, bella gente, lo compro.

Ci troviamo di fronte a un mix ben congegnato di azione e arcade, con fasi dialogate assolutamente invitanti. Ah, ci mancate solo voi, siete il terzo della compagnia, tale, Casey; l'interfaccia con cui interagite nel gioco è collegata al vostro cervello, cioè a quello del vostro alter ego. Mantenete la calma e la padronanza di voi stessi, in caso contrario vi si complicherà un poco il quadro di comando, fatterete a mantenere il controllo. Non cliccatevi sulla faccia.

Perché. Le vostre gambe, non le avete più, per pensare meglio. Le vostre braccia non le avete, anche il vostro corpo non sta molto bene. Il vostro cervello, ora, adesso, è collegato ad un computer che è fatto a vostra misura, be', insomma, e grazie a numerose utility, riesce ad alimentare le vostre funzioni vitali e a darvi la possibilità di mantenere una relazione con il mondo esterno consentendovi anche un certo agio di movimento attraverso una sonda esplorativa agitata, o se preferite, mobile. Mi aspetto la domanda di rito del maschio frustrato. Ma

questa sonda funziona anche... non vi darò retta.. Certo: una condizione pietosa. Ma chi vi ha ridotto in questo stato? Entrano in azione i vostri due partner che vi raggiungono e insieme ai quali darete una strigliata come si deve, in questi casi l'unica risposta possibile, al nemico.



Si gioca su due livelli differenti. Un arcade dove non fa difetto la meticolosa organizzazione delle sequenze domanda risposta, e in cui è necessario fare la cosa giusta, naturalmente, al momento giusto e se è il caso ripetere e insistere nei tentativi. Vi garba l'interazione, diventate bravi... adeguatevi. Entrate anche nel cervello della macchina.

Esiste poi l'aspetto esplorativo, punta e clicca e cose del genere, direzione, spostamenti. Entrate ed uscite assieme alla vostra brigata in astronavi complesse come multimedia. Ci sono naturalmente numerosi corridoi farciti di alieni, trappole mortali, agghiacciati disegni del destino sotto forma di fauci fameliche di esserini inospitali. Ma, siamo in guerra.

**VIRTUALI**

Realizzato con una cura che se ben amministrata, e questo lo appureremo con

esattezza testando a fondo il gioco, è destinata a renderlo un cult, offre un'integrazione dei personaggi, ad un livello di definizione davvero alta, senza sbavature e momenti viziati. Immagini sempre di alta qualità, eccellenti coreografie, ed effetti speciali cinematografici. Una grande coerenza e uno sviluppo unitario di tutte le parti per una realizzazione che trasporta abbastanza credibilmente in una dimensione o, direzione virtuale. Oltretutto, combinati come 'siete' potete solo vedere... e alcune funzioni non sono necessariamente 'risolvibili' con caschi virtuali e altri marchingegni. Complet..

**Danilo Rocca**

**K VOTO  
PRIMA  
IMPRESSIONE  
951**

1 2 3 4 5 6 7 8 9 10



**C'è tutto quello che ci deve essere in un'avventura come si deve: grafica, sonoro, suspance e Tia Carrera inclusa nel prezzo, cosa si può desiderare di più dalla vita?**



# PROVE SU SCHERMO

State per entrare nella sezione dedicata alle recensioni. Per orientarvi tra i giudizi e i K-voti leggete questa guida

- 900+ Un classico, raccomandato senza riserve.
- 800-899 Un gioco superbo ma forse privo di quello spessore che lo rende interessante per mesi o anni.
- 700-799 Ancora molto raccomandato ma probabilmente ha un paio di aspetti che ne riducono il voto.
- 600-699 La "zona di confine", un gioco con questo voto è un buon gioco "se vi piace il genere"
- 500-599 Gioco che ha qualche qualità, ma chiaramente anche dei problemi evidenti.
- 400-499 Problemi di giocabilità e di programmazione lo rendono un gioco insufficiente.
- 300-399 Non solo la giocabilità è scadente, lo è anche l'idea alla base del gioco stesso.
- 200-299 Qui le cose si fanno serie, si parla di bug e di giocabilità pessima.
- 100-199 Un gioco per ZX81 che gira su Amiga.
- Sotto i 100 Nessun gioco ha mai raggiunto questi livelli. Se mai ci riuscisse, non varrebbe neanche averlo gratis.

## PROVATI (a fondo) & GIUDICATI (alla grande)

RENEGADE	32
BUREAU 13	38
FLIGHT OF THE AMAZON QUEEN	41
BIOFORGE	44
PIZZA TYCOON	48
FORTRESS OF DR. RADIAKI	52
DOMINUS	54
STALINGRAD	56
BRETT HULL HOCKEY '95	62
ACTION SOCCER	64
BC RACERS	66
A.T.R.	68
SIM ISLE	72
FRONTIER 2	74
LOONY LABYRINTH	76
LOST EDEN	78
SIMON THE SORCERER 2	82

Si ringraziano Pergio e Newel (Milano)



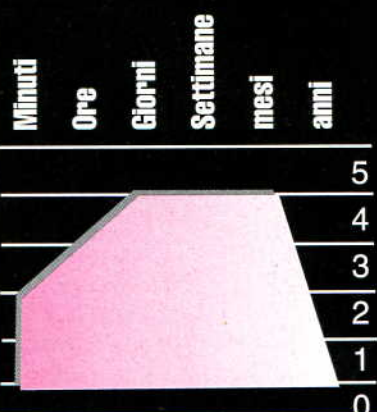
**K PARAMETRI:** Contrassegnano in modo immediato alcune qualità assolute del gioco in questione. Il K hardware, novità assoluta, indica i giochi che richiedono un hardware particolarmente impegnativo.

**RAPPORTO QUALITA'/PREZZO:** Ovvero se vale la pena di spendere i sudati risparmi per un gioco. Il rapporto è dato dal prezzo del gioco e dalla qualità. L'indice sale ai massimi livelli quanto più il gioco è bello e quanto meno costa.

### RAPPORTO QUALITA'/PREZZO



## CURVA D'INTERESSE



**CURVA CIP** Una predizione dell'"aspettativa di vita" del gioco. Uno soprattutto frenetico e colorato potrà avere un fascino immediato, ma lo giocherete tra un mese?

## K VOTO 750



**VERDETTO** il punteggio che quantifica il valore globale del gioco, espresso in millesimi. Il caro, vecchio K-Voto, insomma. Quattro voti secondari quantificano con punteggi da 1 a 10 la grafica (G), il sonoro (A), l'impegno intellettuale (QI) richiesto e il divertimento complessivo - il fattore K (FK) offerto dal programma.



**NOTA BENE** in questo nuovo box trovate le indicazioni sui giochi che ricordano di più il titolo recensito. Insomma alcuni consigli per chi vuole approfondire l'argomento



**FRECCIA VERSO L'ALTO/BASSO** I pregi e i difetti del gioco sintetizzati in poche frasi significative. Forse è troppo difficile, o ha un'interfaccia innovativa, ecc...


# RENEGADE

## BATTLE FOR JACOB'S STAR™

**A** i bei tempi, i miei superiori mi dicevano: "Che la forza sia con te!", ora sono passati al meno affettuoso: "Fai le valige e vattene!". Ah! neanche le battaglie nello spazio sono più quelle di una volta.

Quando non ero ancora nato, nel sessantaquattresimo secolo (sì, ben trecento anni fa), la razza umana esplorava lo spazio in cerca di nuove forme di vita e di nuove fonti di energia. Tutto filava liscio fino a quando l'uomo non incontrò i KessRith e i SSora, due razze aliene che dopo secoli di battaglie avevano deciso di allearsi. Gli alieni furono subito ostili con gli uomini che erano tecnologicamente inferiori; la situazione si aggravò con l'arrivo di un virus mortale (una mutazione del comune virus del raffreddore) che sterminò la razza umana riducendola dell'80%.

L'uomo fu costretto a rifugiarsi su un ristretto numero di pianeti, tutto sembrava ormai perso quando arrivò il Salvatore: Alexander Trajan. Trajan riorganizzò le truppe e diede nuova carica agli umani che si prepararono a dar vita ad una colossale rivoluzione; dopo cent'anni di guerre riuscirono a ricacciare indietro le truppe di SSora e dei KessRith e fondarono un nuovo impero. Ma siccome l'uomo non è mai sazio di guerre, la razza umana si divise in due fazioni che cominciarono subito a farsi guerra: il TOG (Terran Overlord Government) e il CAF (Commonwealth Armed Forces); i



KessRith colsero la palla al balzo e si allearono al TOG. Le legioni del CAF grazie al loro valore e al loro sprezzo del pericolo, vennero soprannominate Renegades ed è qui che io sono arruolato. Qualche settimana fa, ero salito sul mio caccia per la solita missione di routine, quando, mentre stavamo rientrando, sui nostri radar comparvero tanti puntini rossi: erano caccia TOG!

L'adrenalina salì alle stelle, ero pronto a farli fuori tutti con un solo colpo. Senza perdere un solo secondo mi avventai su di loro e, eccitato com'ero, non mi accorsi che il capitano mi stava gridando nell'interfono: "Ritirataaaa!" e che tutti i miei compagni stavano tornando alla base. Ne feci fuori uno, due, tre, quattro! Wow, che giornata! Ma ero danneggiato, dovevo rientrare. Già mentre atterravo mi resi conto che qualcosa non andava: c'era il capitano che mi aspettava con aria cupa; mi avvicinai a lui e venni improvvisamente investito da un caziatone colossale che terminò con le parole: "Sei espulso!". Ma guarda che tipo, gli faccio fuori quattro caccia nemici e lui mi ringrazia cacciandomi. Non so, se avessi fatto fuori quattro corvette nemiche cosa faceva, mi ringraziava corvettandomi? (Oh mio Dio! Questa è davvero brutta!). In ogni caso eccomi qua, mi hanno spedito in un piccolissimo sistema sola-



Partendo dal Generale che sa parlare solo urlando, si passa all'intellettuale del gruppo; un grosso rospo (è un alieno) che non cambia mai tonalità di voce e più di una volta, durante i combattimenti, lo sentirete lamentarsi con voce pacata: "Questa missione non è intellettualmente stimolante, la prossima volta me ne starò alla base", magari mentre tre caccia nemici lo tengono nel mirino. C'è poi il bello di turno, convinto che dopo il suo arruolamento sia aumentato notevolmente il numero di donne soldato; oppure c'è l'aristocratico che si lamenta del fatto che su questa

*Una combricola di piloti molto ben assemblata: praticamente... uno zoo!*

base nessuno conosca la sua nobile famiglia; per finire (ma si potrebbe andare avanti) c'è anche un pallidissimo pilota che con un filo di voce roca, afferma che i dottori erano convinti che sarebbe morto prima di nascere (infatti, per me è morto), ma se lo si mette dentro ad un abitacolo di un caccia non lo ferma nessuno. Una volta fatta cono-



re chiamato Jacob's Star dove vengono mandati i piloti più strambi di tutto l'universo. Questa è la situazione che si presenta all'inizio del gioco, se pensavate di guidare un caccia stellare con a fianco i migliori piloti della flotta, potete pure scordarvelo; a Jacob's Star non succede mai nulla e come già detto il vostro team è simile ad uno zoo. Ma se non succede mai niente allora perché farci un gioco? In effetti sarebbe meglio dire che non succedeva mai nulla; si dà il caso che da quando siamo arrivati noi, anche il TOG si sia interessato a questo minuscolo sistema, perciò è nostro compito difenderlo fino alla morte. Durante le prime missioni non potremo far altro che sorbirci le strigliate del generale "Mother" (a dir



zione e informarsi sull'obbiettivo della nuova missione; rivedersi il filmato di una delle missioni precedentemente portate a termine; esaminare le schede dei caccia disponibili o guardare le schede dei componenti della squadra. Quest'ultima opzione merita particolare attenzione perché non in tutti i giochi si trovano personaggi tanto assurdi.



la verità un po' nevrotico) e andare con lui a uccidere nemici; dopo qualche missione purtroppo (per fortuna) il generale verrà fatto prigioniero e saremo noi a prendere il controllo della situazione ed è qui che comincia il divertimento. Seduti sulla nostra comoda poltrona potremo giocherella-re con la nostra consolle; le opzioni sono quattro: aggiornarsi sulla situa-



In un bel primo piano: il pilota, il suo abitacolo, l'infinito e buio universo in cui vediamo dissolversi meteore e sistemi di galassie. Ovvero quando una nota poetica non gusta, specialmente in una rivista fatta per gretti videogiocatori privi di romanticismo...

# Renegade



Renegade ha inizio, e con esso la saga dei TOG e dei CAF, questi ultimi soprannominati Renegades per il loro valore e sprezzo del pericolo. Due fronti in eterno conflitto come il polo delle libertà e i progressisti.



Renegade si inserisce nel filone dei grandi simulatori di volo alla "X-Wing" e "Wing Commander". La grafica è senza dubbio OK, però il resto...

La scelta del caccia è un momento particolarmente emozionante e delicato, più o meno come il ritiro della macchina nuova dal concessionario.




Le navicelle nemiche sono un po' lente, non avrete difficoltà a tenerle sotto il vostro puntatore anche per uno o due minuti.



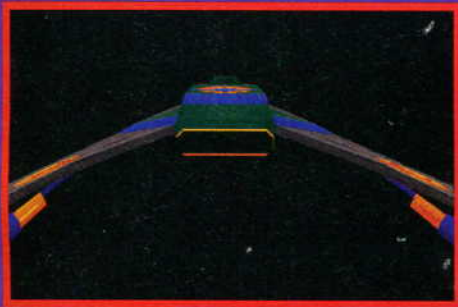
Nonostante l'alto livello di dettaglio, Renegade è un simulatore di volo che scorre piuttosto fluido.



Nella prima parte delle vostre missioni non potrete fare altro che sorbirvi le strigliate del generale "Mother" (a dire il vero un po' nervoso), poi le cose migliorano.



La colonna sonora di Renegade è una vera e propria chicca potrete scegliere i cantanti e la band che volete.




La grafica è ad alta risoluzione questo permette di leggere addirittura la scritte appiccicate sui caccia avversari.



Esistono ben 14 tipi di missioni differenti e vanno dal distruggere una fregata nemica, fino a liberare un proprio pilota tenuto in ostaggio: non c'è che dire una bella varietà!



Dovrete scegliere cinque piloti che vi accompagneranno nella missione e poi via... nello spazio profondo alla ricerca di pattuglie nemiche.



Un botto di fine anno? No semplicemente una bella e coreografica esplosione spaziale, del resto in un clima conflittuale come quello di Renegade può succedere!




Un'astronave punta minacciosa verso il sistema solare Jacob's Star che fa da sfondo a tutta la vicenda.



Come in tutti i simulatori di volo la visuale di gioco è in prima persona e mostra la plancia dei comandi nella parte bassa dello schermo.



Nel sistema solare Jacob's Star vengono inviati i piloti più strambi di tutto l'universo... il fatto che ci siate finiti pure voi dovrebbe farvi riflettere..



Durante i combattimenti si può decidere se far sparare tutti i laser assieme o uno alla volta (come in "X-Wing")




I simulatori di volo a tema intergalattico sono un classico dei videogiochi, se Renegade vi è piaciuto vi consigliamo i seguenti titoli: **X-Wing**, della LucasArts, e **Tie Fighter** sempre dell'immortale Lucas. Segnaliamo inoltre la serie **Wing Commander**, con una particolare segnalazione per l'ormai mitico **Wing Commander 3** cui dovrebbe, sic, ispirarsi proprio Renegade.


*Un manipolo di cinque piloti impegnati a fronteggiare orde di navi nemiche...*




▲ Avenger.



▲ Penetrator.



▲ Spiculum.



▲ Cheetah.



▲ Guardian.



▲ Space Gull.



▲ Pegasus.



▲ Fluttering Petal.

senza dei compagni, si può entrare nel vivo dell'azione; una volta scelta l'astronave da pilotare e dopo aver scelto i cinque piloti che vi accompagneranno nella missione, potremo partire. All'inizio le prime missioni consistevano nell'eliminare le pattuglie nemiche che vengono a perlustrare il nostro sistema solare, andando avanti nel gioco, naturalmente, le missioni si faranno sempre più impegnative e si dovranno fronteggiare attacchi sempre più massicci. Esistono 14 tipi di missioni differenti e vanno dal distruggere una fregata nemica, fino a liberare un proprio pilota tenuto ostaggio; potremo trovarci impegnati a difendere una nostra base o, ancora, a catturare un pilota nemico da cui ricavare importanti informazioni. Come in tutti i simulatori la visuale che avremo durante il volo, è in prima persona e mostra la planica dei comandi nella

parte bassa dello schermo; durante i combattimenti potremo selezionare l'obiettivo, decidere se far sparare tutti i laser assieme o uno alla volta (come in "X wing"), variare velocità, cambiare arma e tutte le solite opzioni che hanno tutti i simulatori. La grafica è rigorosamente in alta risoluzione e questo permette di leggere addirittura le scritte appiccicate sui caccia avversari; nonostante l'elevato livello di dettaglio, il gioco scorre fluido (infatti, è richiesto minimo un 486/33). Quello che più mi ha esaltato è il sonoro; ok, ci

*Grafica e sonoro eccellenti: ma il coinvolgimento... dov'è andato a finire?*

sono voci digitalizzate, esplosioni fragorose, e (brutti) suoni di missili e laser che vengono lanciati, ma queste sono cose banali. Invece la colonna sonora è una vera e propria chicca: la potete scegliere voi fra tutti i cantanti e band che volete. Com'è possibile ciò? Semplice, mentre volate, schiacciando il tasto "insert", il programma si metterà in pausa e vi chiederà di inserire un vostro CD musicale (fico, no?); immaginate di inseguire un caccia nemico mentre sotto c'è Rotten che canta "Anarchy in UK", non è uno sbalzo? Comunque a parte questo, il gioco non è che esalti veramente; anche se la grafica è molto bella e fluida e il sonoro coinvolgente, quello che manca è l'azione vera e propria. Si ha come l'impressione di pilotare un camion e anche gli avversari sono lenti come lumache; addirittura si riesce a tenere sotto tiro un caccia nemico per uno, due minuti ininterrottamente (insomma, finché non salta in aria). Inoltre i caricamenti tra una missione e l'altra sono davvero lunghi e durante le missioni, ogni tanto si blocca lo schermo per un paio di secondi spezzando irrimediabilmente l'azione (un bug davvero fastidioso). Peccato perché la frenesia dell'azione è fondamentale per un gioco del genere; volete mettere con i duelli di X wing?

Riccardo Landi

# RENEGADE

BATTLE FOR JACOB'S STAR™

Genere: Simulatore di volo  
Casa: SSI  
Sviluppatore: Midnight Software



**Pro**

Gran bella grafica.  
Colonna sonora personalizzata.  
Bella ambientazione tratta dall'omonimo gioco di ruolo.



**Contro**

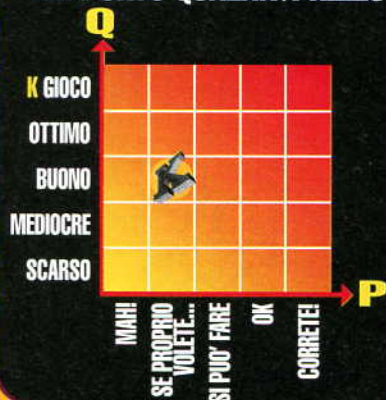
Azione da "Moviolone".  
Caricamenti esagerati tra una missione e l'altra.

## PC-CD ROM

Per arruolarvi nelle legioni di Renegade dovete essere dotati di almeno un 486/33 (consigliato un 486/66) con 4Mb di RAM e una SVGA da 1 mega. E' necessario inoltre un CD a singola velocità e almeno 15Mb di hard disk libero.

Supporta tutte le SoundBlaster, la Sound Canvas, Soundscape e Gravis Native Mode.

### RAPPORTO QUALITÀ/PREZZO



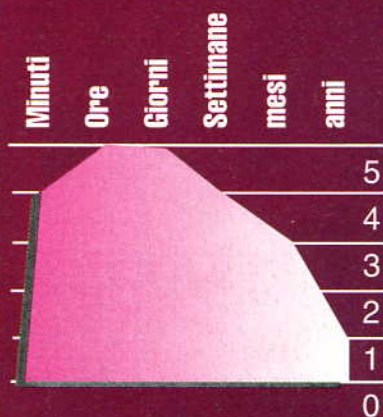
**K VOTO**  
**845**

1 2 3 4 5 6 7 8 9 10



La prima cosa che mi viene da dire a proposito di questo gioco è: peccato! Infatti era stato tutto curato alla perfezione: grafica, audio, ecc.; ma proprio sul più bello, ecco la magagna. Un gioco può anche non eccellere per grafica oppure avere un sonoro appena accettabile, ma se è dannatamente giocabile, allora sarà comunque un bel gioco. Se invece è il contrario allora viene messo in discussione il divertimento stesso che si prova giocando a quel gioco e, si sa, i giochi sono fatti per divertire. Comunque questo Renegade può essere apprezzato da tutti gli amanti del genere e soprattutto dai fan dell'omonimo gioco di ruolo.

### CURVA D'INTERESSE



# BUREAU 13

**A**mmettetelo, fin da piccoli non desideravate altro che diventare agenti segreti o investigatori (io volevo diventare astronauta). Con questa avventura entrerete a far parte addirittura di un'agenzia specializzata in crimini paranormali.

Già non è un lavoro facile fare l'agente speciale, se poi bisogna indagare su fenomeni paranormali, le cose non possono che complicarsi, ma non disperate: anche voi non siete molto normali! Come reagite se vi dico che la vostra squadra è composta da un vampiro, una strega, un hacker, un ladro, una donna nuda chiusa dentro ad un esoscheletro (?) e un esorcista? Ma andiamo con ordine e cominciamo dal principio. Come avrete già capito, voi fate parte di una squadra non proprio comune, perciò siete costretti ad agire nell'anonimato e non svelare assolutamente l'esistenza dell'agenzia che deve rimanere segretissima. Adesso, però, è successo

un fatto strano che pregiudica la segretezza e quindi l'esistenza della vostra agenzia. Qualche giorno fa, lo sceriffo di Stratusburg è stato vittima di un attentato a base di esplosivo; fortunatamente per lui, la trappola non ha funzionato e se l'è cavata con qualche giorno di ospedale. Fino a qui niente di paranormale, allora perché disturbare la vostra agenzia? In effetti un collegamento c'è; si dà il caso che il vostro capo abbia scoperto che l'attentatore è un vostro ex collega, l'agente J.P. Withers. Se le autorità venissero a conoscenza della sua identità, potrebbero risalire fino alla vostra agenzia rendendo pubbliche le vostre attività. Questo non gioverebbe di sicuro all'agenzia, perciò è vostro compito ritrovare l'agente Withers e

*Un tuffo nel paranormale con tanto di strega inclusa nel prezzo: cosa desiderare di più!*

Hacker Mech Priest Thief Vampire Witch



Name: Selma Gray  
Height: 5'3  
Weight: undisclosed  
Age: undisclosed  
Special Skills: Magic

Agent Gray is a powerful sorceress. She practices 'white magic', utilizing the following spells: Light, Healing, Disintegration, and Elemental Enchantments. Experimentation has shown that she has a power level which decreases as her abilities are used. This power level is regenerable only through sustained periods of complete rest and inactivity. Agent Gray is a powerfully versatile operative, but dependence on her skills could prove dangerous if her power level drops too low.

SELECT START GAME

Hacker Mech Priest Thief Vampire Witch



Name: Alexander Keltin  
Height: 6'11  
Weight: 320 lbs  
Age: 245 (appears 28)  
Special Skills: Strength, Mict Form

Agent Keltin is a vampire. He was born into an aristocratic British family in the mid 1700's, and was apparently bitten by a vampire as a young man. His family considered his 'condition' to be something of an embarrassment, and demanded that he leave them. He doesn't exhibit the normal blood lust associated with vampires, but still requires human blood for sustenance. The Bureau provides this in exchange for his skills. His inhuman strength and virtual immunity to conventional weapons make him a valuable asset in combat.

SELECT START GAME

Hacker Mech Priest Thief Vampire Witch



Name: Jimmy Suttie  
Height: 5'6  
Weight: 145 lbs  
Age: 26  
Special Skills: Pick Lock, Stealth, Pick Pocket

Agent Suttie is a thief. The extent of his previous criminal activity is unknown. He has no criminal record, but it is believed that he has successfully broken into several dozen banks, corporate office complexes, and a U.S. military research installation. Agent Suttie is competent in the use of hand guns, but lacks the physical stature and training to be useful in hand-to-hand combat.

SELECT START GAME

Hacker Mech Priest Thief Vampire Witch



Name: Father Jonathan Blank  
Height: 5'10  
Weight: 165 lbs  
Age: 42  
Special Skills: Spirit combat

Father Blank is an expert in the fields of religion, magic, and the occult. He has an extensive knowledge of demonology and has performed twenty six successful exorcisms. Father Blank also possesses unusual communication skills. His ability to track important information from suspects has often proven to be most valuable. Although Father Blank is a formidable opponent to creatures of extraterrestrial origin, his opposition to the use of weapons and poor skills in hand-to-hand combat limit his value in a fight.

SELECT START GAME

Hacker Mech Priest Thief Vampire Witch



Name: Delilah Littlepantner  
Height: 6'0  
Weight: 170 lbs  
Age: 25  
Special Skills: Use of Mechanized battle suit

Agent Littlepantner is the most capable combat operative in the Bureau. She is equipped with an experimental mechanized battle suit, and is skilled in all forms of armed and unarmed combat. The battle suit empowers its wearer with extraordinary strength and resilience, as well as a considerable array of weapons. While agent Littlepantner is a powerful operative, she has an aggressive personality, and is occasionally difficult to control.

SELECT START GAME








**Bureau 13 è una classica avventura punta e clicca in stile grafico molto definito, si inserisce nel filone dei recenti: Dragon Lore e Hell della Gametek con cui ha diverse cose in comune, a cominciare proprio dall'atmosfera soprannaturale che pervade tutto il gioco.**

fare in modo che nessuno sappia niente. Qui comincia il gioco vero e proprio, per prima cosa dovrete scegliere con quali personaggi giocare; potrete sceglierne due fra i sei disponibili, ma se siete dei duri (o pazzi?) potrete affrontare l'avventura anche con un solo personaggio. Ogni personaggio, oltre alle azioni comuni, ne ha tre speciali che possiede solo lui (vedi box), perciò non sot-

*La vita dell'investigatore? Anonima all'insegna dell'anonimato... Peggio di così..*



## "E JAMES BOND DOV'E'?"

Isaac Richards, THE HACKER - Ovvero il cervello; dategli in mano una tastiera e sarà capace di tutto. Le sue azioni speciali sono: collegarsi alla Rete, combattere e costruire apparecchi elettronici. Delilah Littlepanther, THE MECH - E' il personaggio più forte del gruppo, con il suo esoscheletro è in grado di distruggere tutto quello che la ostacola; comunque non ho capito come mai sotto l'esoscheletro è nuda. Le azioni speciali sono: combattere e... distruggere. Father Jonathan Blank, THE PRIEST - Questo è il prete, lo vedrete andare in giro per lo schermo continuando a farsi il segno della croce. Non ci crederete, ma l'unica azione speciale che possiede è.... pregare! Jimmy Suttle, THE THIEF - Per lui le porte chiuse non esistono, tutte le serrature meccaniche devono arrendersi alle sue mani, ma quando trova una serratura elettronica fa la figura dello scemo. Le azioni speciali sono: combattere, muoversi silenziosamente e, naturalmente, scassinare: Alexander Keltin, THE VAMPIRE - Ha quasi trecento anni, ma ne dimostra venti, va in giro vestito da Dracula (be', è un vampiro...) e beve sangue. Le azioni speciali che possiede sono: combattere e Trasformarsi in una nube di fumo. Ah, dimenticavo; ha anche una forza disumana e muore solo se colpito con il mitico paletto di frassino. Selma Gray, THE WITCH - Poteva mancare la strega? No, infatti c'è. Cosa si può dire, come tutte le streghe lancia incantesimi, infatti senza farlo apposta tra le sue azioni speciali c'è quella di lanciare incantesimi; le altre sono: combattere e...basta.



tovalutate questa operazione e sceglierli con criterio. Bene, sapete chi siete, sapete cosa volete, non vi resta che mettervi alla ricerca di Withers. Sullo schermo non troverete nessun riquadro con l'inventario o con l'elenco delle azioni, ma solo i vostri personaggi circondati da un mondo completamente in treddi. Per interagire con il mondo circostante, avrete a disposizione un piccolo cursore rosso che cambierà forma premendo il tasto destro del mouse. Ogni volta che sposterete il cursore su un oggetto con il quale potete interagire, il cursore si illuminerà; a questo

punto voi potete preme il tasto destro fino a quando non compare l'icona dell'azione che intendete compiere (interfaccia identica a "Sam e Max"). Se non vi piace questo metodo di controllo potrete usare la barra dei comandi che compare cliccando sul margine alto dello schermo. Questa barra mostra l'elenco delle azioni, l'inventario, e il personaggio selezionato in quel momento (se ne può controllare uno alla volta); ma se ancora non siete convinti della comodità dell'interfaccia, allora vi dico che si può usare anche la tastiera (direi che ce n'è per tutti i gusti). La grafica come già accennato, è tutta in 3D, sia gli ambienti che i personaggi e anche le luci sono "reali", cioè illuminano gli oggetti come se fossero realmente all'interno dell'ambiente. Se questa tecnica

*The Vampire ha quasi trecento anni ma ne dimostra venti: Un po' come il nostro caporedattore!*

applicata agli ambienti, li rende molto realistici, applicata ai personaggi, li fa sembrare "di legno", insomma non si può dire che abbiano dei movimenti sciolti. I programmatori hanno sfruttato appieno le capacità audio del CD; il gioco infatti è pieno zeppo di parlato digitalizzato, ce n'è così tanto che il testo è completamente assente. Vedo già migliaia di giocatori non anglofoni che si disperano; in effetti anch'io, che conosco



abbastanza bene l'inglese, a volte facevo fatica a capire che cosa stava dicendo il mio personaggio, questo perché quasi tutti i personaggi parlano in slang americano! No, no, aspettate a girare pagina; sul manuale non c'è scritto (ahi, ahi, ahi!), ma io ho scoperto che togliendo il CD dal lettore, scomparirà il parlato digitalizzato per lasciare posto al più comodo testo (certo è sempre in inglese, ma non è detto che non lo traducano). All'inizio del gioco vi aggirerete per locazioni normali (ospedali, uffici, palestre, etc.), ma andando avanti, vi spingerete in luoghi sempre più incredibili popolati da personaggi ancora più inverosimili. I puzzle che vi troverete ad affrontare non sono quasi mai impossibili e seguono sempre una logica ben precisa, ma non per questo vi sarà facile completare l'avventura. Una cosa molto interessante, è il fatto che potrete risolvere la stessa situazione in più di un modo grazie anche alla variabilità dei personaggi; questo rende il programma molto più longevo, infatti una volta finito potrete ricominciare con altri due personaggi. Non sono tante le avventure che una volta finite possono essere rigiocate con rinnovato entusiasmo.

Riccardo Landi



Genere: Avventura  
Casa: ReadySoft  
Sviluppatore: Interno



**Pro**

Longevità assicurata.  
Voci digitalizzate che possono sostituire il testo.  
Trama avvincente.



**Contro**

Animazioni non all'altezza.

**PC CD - ROM**



Per giocare a B13 serve almeno un 386 33mhz, 520k di RAM libera, MS DOS 5.0 e 1,5 di EMS libera. Inoltre serve un lettore CD double speed e 13 Mb di hard disk. E' caldamente consigliata una scheda sonora (supporta tutte le più diffuse)

**RAPPORTO QUALITA'/PREZZO**

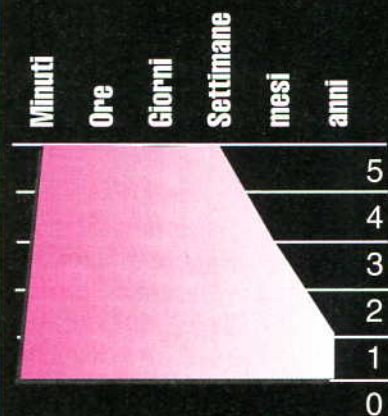


**K VOTO**  
**900**



Bisogna dire che il programma è stato realizzato con molta attenzione, infatti non sono riuscito a trovare grosse sbavature. La possibilità di risolvere i puzzle in vari modi a seconda del personaggio utilizzato, ha fatto lievitare di parecchio il voto; bisogna riconoscere che è una caratteristica che lo rende molto più vario e giocabile. Molto probabilmente, infatti, vi ritroverete a portare avanti due partite differenti (con personaggi differenti) contemporaneamente. Chi conosce bene l'inglese potrà pure dire addio ai testi per godersi degli splendidi dialoghi perfettamente digitalizzati. A tutti gli appassionati di avventure, consiglio di godersi questo Bureau 13 in attesa delle imminenti uscite della LucasArt.

**CURVA D'INTERESSE**





# Flight of the Amazon Queen

**L**e amazzoni sono in pericolo... uno scienziato pazzo vuole trasformarle in donne-drago! Questa è una situazione davanti alla quale è difficile rimanere indifferenti, infatti qui in redazione, sconvolti dal precipitare degli eventi, abbiamo deciso di rinunciare alla solita flipperata post-pranzo in segno di solidarietà...

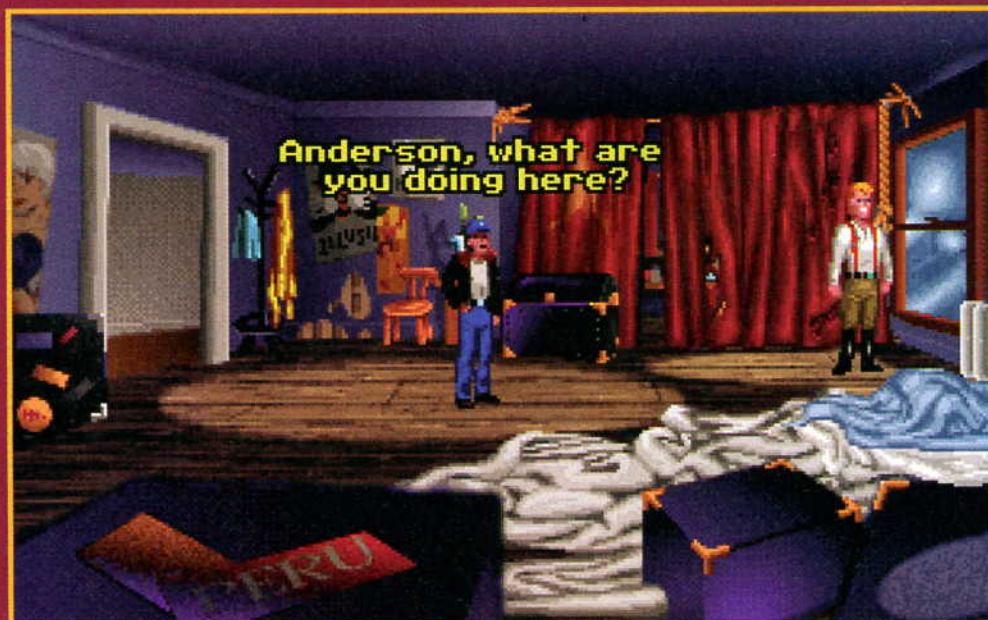
dubbi sulla zona di utilizzo. Bene, in uno dei suoi tanti viaggi, Joe trasporta una notissima attrice, dal carattere non facile: Faye Russel. Purtroppo mentre il suo aereo sorvola la verdeggiante distesa amazzonica un temporale lo costringe ad una deviazione improvvisa e ad un atterraggio di emergenza. Qui comincia l'avventura, anzi la disavventura a seconda dei punti di vista. Infatti Jack (pardon Joe, capirete che




*Donne amazzoni?!?  
Se sono carine non c'è problema*

recensire Guilty e FAQ nel giro di due numeri può ingenerare confusione) si troverà coinvolto in uno spaventoso disegno criminale ordito dal solito scienziato pazzo di turno, che vuole trasformare con un raggio di sua invenzione tutte le amaz-

E' un periodo in cui le avventure tipo "punta e clicca" certo non mancano, anzi... In particolare questa Flight of the Amazon Queen mi ricorda molto da vicino Guilty e lo stesso protagonista di FAQ assomiglia in modo davvero inquietante al mitico Jack T. Ladd. Caso? Fatalità? Trend? Chissà forse un po' di tutto questo. E proprio il fatto che FAQ esca in un periodo di iperaffollamento non consente forse di manifestare tutti quei sani entusiasmi che altrimenti non mancherebbero di sottolineare un avvenimento del genere. Flight of the Amazon Queen narra le gesta dell'intrepido Joe King un pilota stile Mister No, l'epico eroe bonelliano, (ebbene sì in questa recensione sono proprio in vena di trovare somiglianze...). Joe pilota un bi-motore da turismo con cui scorrazza su e giù per la giungla amazzonica, del resto il nome dell'aereo: la Regina delle Amazzoni non lascia molti





*Terribili donne  
dinosaurio minacciano  
di conquistare il  
mondo... Ehi, ma non  
l'hanno già conquistato?*



zioni in terribili donne-dinosaurio da utilizzare per la conquista del mondo - come se il gentil sesso non avesse già di fatto sottomesso l'intero genere umano... - Ahiiii... Ehm scusate, Silvia ha letto la mia disquisizione filosofica e ha provveduto a punirmi fisicamente, dimostrando tra l'altro che avevo perfettamente ragione... Ahiiii!!!  
Bene questa è il preambolo, per il resto come già abbondantemente detto

Flight of the Amazon Queen è il classico "punta e clicca" che ripropone grosso modo tutte le caratteristiche di questo tipo di giochi.

La grafica è molto divertente, fluida e ben delineata, decisamente "al passo coi tempi", in grado di seguire i trend e le tendenze del momento.


L'interfaccia piuttosto semplice e lineare, è evidenziato nella parte inferiore dello schermo e permette di interagire con i numerosi personaggi che popolano l'affollato universo di FQA.

Le opzioni sono quelle caratteristiche,



selezionando una delle otto icone riportate potrete parlare, raccogliere oggetti ecc. ecc. Inoltre esiste un'icona a forma di taccuino che consente di effettuare ben 100 salvataggi del gioco ove lo spazio lo consenta e di definire le varie opzioni come il volume del sonoro, presenza o meno del parlato e così via.

Terminare FAQ non è poi un'impresa terrificante, ben più impegnative sono in questo senso le avventure della Lucas, come Sam & Max hit the Road, tanto per fare un nome.



**Per tutti gli amanti del classico "punta e clicca", carta e penna perché ho in serbo una lista di suggerimenti mooolto lunga. Non dovete assolutamente perdere: Discworld, Woodruff, Guilty, Sam & Max hit the road. Se invece amate le atmosfere "giunglesche" vi consiglio vivamente Pitfall!**

*Gli enigmi  
sono piuttosto  
semplici e lineari...  
si risolvono  
in fretta!*



Gli enigmi da risolvere sono piuttosto semplici e immediati, gli oggetti si utilizzano tutti a poca distanza dal luogo in cui si trovano: non bisogna lambiccarsi troppo il cervello.

Inoltre, gli enigmi sono lineari e non richiedono una forma mentale contorta; certo in qualche caso la soluzione è legata a combinazioni demenziali per esigenze di copione: ovvero di dialoghi, ma i casi sono davvero limitati, nulla a che vedere con Woodruff, tanto per citare un altro gioco del genere.

L'umorismo dei dialoghi è di buon livello, insomma gli ingredienti per un buon K voto ci sarebbero tutti, però... Già però chi vuole spendere il proprio esiguo capitale per l'acquisto di un "punta e clicca" di grande livello, in questo momento non ha che l'imbarazzo della scelta e se proprio dovessimo trovare un elemento diverso rispetto alle altre avventure del genere, forse potremmo dire che è un'avventura verde ed ecologica... un po' pochino perché in Discworld, tanto per citare un terzo gioco...



# Flight of the Amazon Queen

Genere: Avventura  
Casa: Renegade  
Sviluppatore: Binary Illusions



## Pro

**Buona grafica.  
Interfaccia semplice.  
Dialoghi molto divertenti.**



## Contro

**Enigmi troppo facili.  
Non apporta novità sostanziali rispetto agli altri giochi dello stesso genere.**

## PC CD-ROM



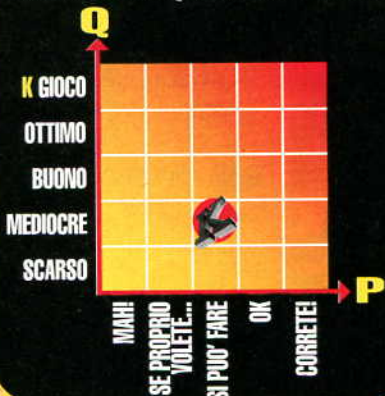
**Flight of the Amazon Queen** gira su un **qualsiasi 486** che abbia almeno **4 Mb** di RAM.

Richiede la scheda grafica **VGA** e supporta come schede


sonore: **Adlib, SoundBlaster e Roland.**

Attenzione, inoltre **FAQ** richiede ben **620 K** di memoria convenzionale per girare.

## RAPPORTO QUALITA'/PREZZO

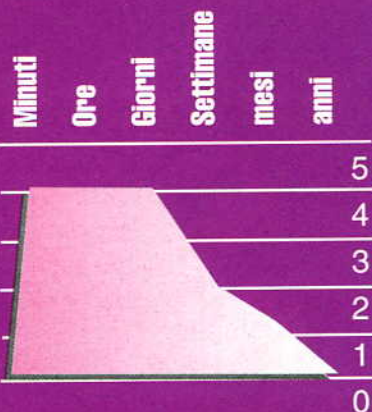


**K VOTO**  
**790**



**Avventura stile Guilty, FAQ pur avendo tutti i crismi per essere considerata un buon'avventura non supera la soglia di indifferenza. Si potrà dire che la grafica è buona, che l'interfaccia è semplice che i dialoghi sono divertenti, ma in un periodo in cui il "catalogo" dei "punta e clicca" è particolarmente affollato da ottimi titoli, è evidente che tutto ciò non basta a consacrarlo come un grande classico. Inoltre, gli enigmi sono tra i più semplici che sia mai capitato di incontrare in una avventura del genere.**

## CURVA D'INTERESSE



# BIOFORGE

**I**l vostro corpo è stato trasformato in un ammasso di ferraglia e muscoli, che ricorda da vicino quello che rimane dopo un frontale a 180 all'ora con una Panda (lo so la Panda non va a 180 all'ora ma già che si parla di fantascienza ne approfitto): a questo punto dovete farvi forza, scacciare pensieri tremendi del tipo: "Mio Dio, ma tutta questa ferraglia non arrugginirà mica?" e cercare di riportare a casa la pelle con annesse viti e bulloni.

## ELEMENTI SALIENTI:

### L'ANTEFATTO

Siete stati trasformati da uno scienziato pazzo in una specie di pastamatic semovente, e questo vi secca non poco. Il vostro corpo ha subito delle trasformazioni tremende, che a confronto quelle dell'epoca puberale sono una sciocchezza.

### IL CATTIVO

Ammesso e non concesso che l'androide che rappresentate sia l'espressione del bene, allora il cattivo è con ogni probabilità il dottor Mastaba che ha in mente un progettino



ambizioso: creare un esercito di uomini bio-nici per conquistare l'Universo.

### LA SCENARIO

L'ambientazione è quella della base/laboratorio del dottor Mastaba: molta tecnologia, lunghi corridoi alla System Shock e una serie di creature cibernetiche che cercheranno di ostacolarvi in tutti i modi.

### GLI OBIETTIVI

Quello principale è di uscire immediatamente dalla cella in cui vi risvegliate rinchiusi e in cui prendete coscienza della nuova situazione fisica che vi caratterizza.

In seguito potrete anche preoccuparvi di fuggire dalla base prima che salti per aria e di sconfiggere il dottor Mastaba e i suoi aguzzini.



vitale e vi consente di gestire in grande libertà gli oggetti che raccoglierete nel corso del gioco.

### L'ENERGIA VITALE


Andate a pile, e anche se questa può sembrare la battuta migliore di questo irriverente inizio di recensione, si tratta della dura realtà!

Per ricaricarvi dovrete, nel corso del gioco

### GLI OPTIONAL

Come uomo bionico avete una serie di sconcertanti vantaggi:

- Una forza mostruosa (la forza di dieci uomini, più o meno come una Pastamatic, appunto!)
- Un dispositivo video fissato al polso che vi dà la situazione




## Ambientazioni alla System Shock e il solito "dottorino folle" sono gli ingredienti di Bioforge

inserirle delle comuni batterie nella vostra gamba, il fatto che sia stato scelto un orsetto per la pubblicità della Duracell non deve offendere la vostra suscettibilità: verrà anche il vostro momento!

Bene, avete i sei elementi salienti di questo gioco, provate a tagliarli e a incollarli a caso sulle recensioni di System Shock oppure Cyberwar, o ancora Creature Shock. Ora provate a leggere le recensioni con i nuovi inserimenti e noterete con grande sorpresa che non cambiano poi di molto, anzi, la loro linearità sembra non esserne per nulla turbata. Morale della favola: Bioforge non apporta novità determinanti nel genere bionico/cibernetico tanto ben rappresentato da System Shock, tanto che la trama, lo svolgimento, le ambientazioni, sembrano simili, insomma nulla di nuovo sul fronte di questi arcade/futuristici. Poteva però la Origin realizzare un prodotto che, seppur non originissimo, non fosse all'altezza della sua fama? Risposta: no!

Infatti Bioforge pur concedendo l'inevitabile tributo di grafica e giocabilità ai titoli già citati, presenta non pochi elementi migliorativi. Innanzitutto la grafica, di grande livello con sprite a pieno schermo impressionanti, e poi un sonoro veramente invidiabile. Naturalmente la definizione grafica, godibilissima, richiede una configurazione di



hardware piuttosto impegnativa: almeno un 486 DX2 con un chiaro consiglio per un bel Pentium! Le problematiche che dovrete affrontare giocando Bioforge sono di due tipi: enigmistico, con la soluzione di enigmi più o meno impegnativi risolvibili in diversi modi; e "fisici", non nel senso di attinenti alla forma



personale oppure a quella branca della scienza di cui è stato pioniere Newton, ma di scazzottate da scambiare con gli androidi di turno che troverete sulla vostra strada. Le scene di combattimento sono state realizzate in una prospettiva simile a

### Avrete la forza di dieci uomini: più o meno come una "Pastamatic"

quella di Alone in the Dark, e risultano piuttosto efficaci; inoltre, le mosse disponibili sono davvero numerose: probabilmente l'engine utilizzato potrebbe costituire la base di partenza per un bel picchiaduro tecnologico... Chissà che la Origin non sfrutti questa drittata. Il realismo è notevole, infatti se nel corso del gioco la vostra armatura verrà danneggiata, incomincerà a deteriorarsi pregiudicando gravemente la vostra mobilità, inizierete ad avere qualche problema di deambulazione, a cadere con una certa frequenza e alla fine sarete costretti a strisciare



**Atmosfere cibernetiche, creature bioniche e quant'altro catturano da sempre il vostro interesse? Bene, allora troverete sicuramente quello che vi sollazza in: System Shock, Creature Shock e Cyberwar: buon divertimento!**

*Il realismo è notevole  
se vi sparano  
sull'armatura  
s'incendia la T-shirt*

come un invertebrato senza possederne la sufficiente abilità... Insomma state attenti a preservare in buone condizioni le parti metalliche perché se no sono guai!

Ma torniamo al filo conduttore di Bioforge: alla trama, che in genere nelle recensioni come si deve viene snocciolata all'inizio, mentre in questa, a causa delle continue interruzioni per telefonate e della stupenda



giornata primaverile che concilia i voli pindarici, ha trovato una sua collocazione proprio alla fine.

Come dicevamo, il personaggio bionico che muovete è il frutto di un'aberrante esperimento compiuto dal professore Mastaba, che ha come obiettivo quello di creare un esercito di umanoidi dotati di forza prodigiosa per dominare l'Universo. Questi "innesti" di derivazione botanica, che prevedono l'inserimento di organi meccanici in un corpo umano, sono il frutto di una tecnologia aliena che si era insediata sul tranquillo pianetino e che per sfortuna di tutti è stata scoperta dal dottor Mastaba.

Inoltre, come se le sfighe non bastassero, il pianetino in questione è altamente sismico, e la base dove vi ritroverete prigionieri, sempre per cause fortuite, sta per saltare in aria. Come quadretto generale non c'è proprio male. Possiamo concludere dicendo che Bioforge, anche se non originalissimo, supera a pieni voti la recensione e si guadagna anche due bollini per la grafica e per il sonoro... Perché anche se non ve ne ho ancora parlato, il sonoro è veramente uno degli aspetti più riusciti di questo gioco: ascoltare per credere!



Genere: Avventura  
Casa: Electronics Arts  
Sviluppatore: Origin



**Pro**

Grafica impressionante con numerose texture. Ottimo sonoro.



**Contro**

Trama non originalissima. Richiesta di hardware impegnativo.

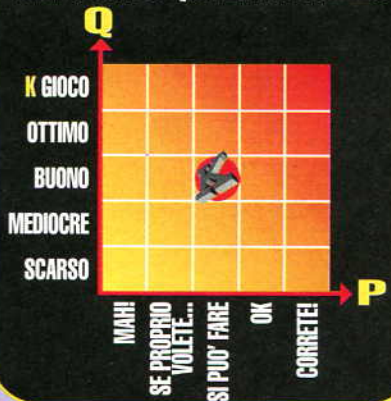
**PC-CD ROM**



Per far girare Bioforge avrete bisogno almeno di un 486 DX2 a 66Mhz e 8 MB di RAM, inoltre sono richiesti

30 MB di spazio sul disco rigido. Tuttavia per gustare appieno la grafica occorre almeno un Pentium!

**RAPPORTO QUALITA'/PREZZO**



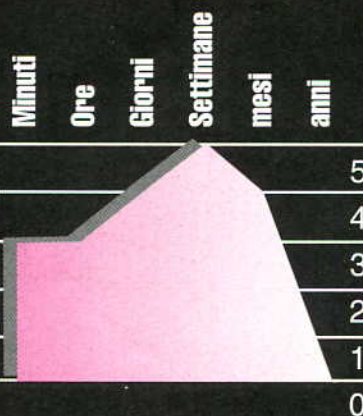
**K VOTO  
903**

1 2 3 4 5 6 7 8 9 10



**Bioforge a mio avviso si inserisce nel filone bio/cibernetico di System Shock e Cyberwar, tanto per fare dei nomi, ma con una grafica nettamente superiore che gli conferisce uno spessore notevole e ovvia in modo determinante alla scarsa originalità della trama e dell'ambientazione. Buono il mix tra la sezione arcade e quella di combattimento che sfrutta un engine davvero sofisticato considerando che non si tratta di un "picchiaduro" puro! Il sonoro rappresenta un altro punto a favore, mentre qualche problema può derivare dalla configurazione di hardware richiesta!**

**CURVA D'INTERESSE**





Via Lorenteggio 22 (sotto i portici) - Tel. 02 - 42 300 10 - Negozio Tel. 02 - 422 37 71 - Fax 02 - 48 3000 72

EDUTAINMENT

- Aladdin Lamp 49.000
- Aladdin Activity Center Telefonare
- Autoroute Express ITA 185.000
- 3D Body Adventure 99.000
- Aidub (Ita) 89.000
- Background 250 39.900
- Beyond Planet Earth 109.000
- Buzz Aldrin's Race Into Space 128.000
- Cinematica 95 128.000
- CompUfix 39.000
- Corsi di Lingua Multim. cad. 79.000
- Dinosaur Adventure 99.900
- Encyclopedia of Science 349.000
- Europe Alive 49.000
- Family CD Value 99.000
- Fractal Ecstasy 79.000
- How the World Works 89.000
- Hyper Stacks 59.000
- Incredible Stowaway 169.000



L. 109.000

- Insect Adventure 99.900
- Internet Tools 49.000
- Jump David Bowie 118.000
- Ocean Adventure 99.900
- Ocean Below 59.000
- La Patente Facile 29.900
- Lion King Story Book Telefonare
- Maniac Sports 59.000
- Martin's Magic Illusion 89.900
- Mega Clip Art 7000 119.000
- My First Incr. Am. Dictionary 169.000
- New York City Guide 69.000
- Ultimate Human Body 169.000
- USA Travel Guide Everywhere 109.000
- Shuttle 69.000
- Sound Sensations 39.000
- Spiru Patatrac 109.000
- Street Atlas USA 199.000
- Super Wall Paper 29.900
- The Way Things Work 169.000
- VR Work Shop 119.000
- World of Clip Art 49.000
- World of Fonts & Icons 49.000
- World War II Quiz Book 69.000

**SONY CDU 55E DOUBLE SPEED CD ROM**  
 VERSIONE IDE IN SCATOLA + CAVI + MANUALE + SERIE 10 CD:  
 1) MULTIMEDIA J. S. 1) PC KARAOKE  
 2) ROCK RAP & ROLL 2) TIME MAN OF THE YEAR  
 3) SHERLOCK HOLMES 3) BEST OF MEDIA CLIPS  
 4) MOVIE SELECT 4) CD ROM OF CD ROMS  
 5) PC KARAOKE 5) KING QUEST V  
 6) SPACE QUEST IV 6) WORLD ATLAS FOR MPC  
 7) HOME MEDICAL ADV. 7) WORLD FACT BOOK  
 8) BATTLE CHESS ENCH. 8) STELLAR 7  
 9) ARTS & LETTERS W. 9) PC ANIMATION FESTIVAL  
 10) FANTASY 4000 FONTS 10) DOOM

**TUTTO A L.298.000.** IVA

QUI PUOI USARE

Sei un rivenditore?  
 DIVENTA ANCHE TU  
**CONSOLES DEPARTMENT POINT**  
 TELEFONA AL  
 02-4222684

**CONSOLES DEPARTMENT DICE NO ALLA PIRATERIA. IL PIRATA UCIDE IL SOFTWARE. DIGLI DI SMETTERE!**

GAMES CD



L.98.900



L. 47.900




L.37.900



L. 64.900

- 11th Hour Telefonare
- 1942 Pacific Air War-Gold 108.000
- 7th Guest -OEM- 48.000
- Apache Longbow 95.000
- Armored Fist 98.000
- Beneath a steel sky 59.000
- Best of Microprose 79.000
- Bioforge 139.000
- Call of Chulhu Telefonare
- Club Football Telefonare
- Collezione 10 CD Vol.1 99.000
- Collezione 10 CD Vol.2 99.000
- Collezione 10 CD Vol.3 109.000
- Collezione Flight Simulator 59.000
- Conspiracy -OEM- 59.000
- Creature Shock - Ribassato! 89.000
- Cyber Race -OEM- 39.000
- Cyberwar L. Man II (Ita) 148.000
- Cyclemania 98.000
- Dark Forces 89.900



L. 89.900



L. 138.000

- Dawn Patrol 98.000
- Day of Tentacle (Ita) 49.900
- Descent 95.000
- Delta V 79.000
- Discworld 138.000
- Doom Companion 39.000
- Doom II 79.000
- Doom Mania -OEM- 39.000
- Doom Mania II -OEM- Telefonare
- Doom III Accessory Pack 59.000
- Dragon's Lair -OEM- 69.000
- Dreamweb 105.000
- Dune -OEM- 59.000
- Ecstasica Telefonare
- Fifa Soccer + Joystick 98.000
- Football Glory 88.000
- Frontier First Encounter 98.000
- Gabriel Knight -OEM- 59.000
- Goblins 3 148.000
- Guilty 118.000
- Harpoon Classic 118.000
- Hell 128.000
- Inca 59.000
- Inca II (Ita) 148.000
- Indiana J. Fate of Atlantis (Ita) 49.900
- Iron Assault 92.000
- King Quest 6 -OEM- 49.000
- King Quest 7 118.000
- Kyrandia III 118.000
- Lemmings New World 118.000
- Little Big Adventure Telefonare
- Last Eden 95.000
- Mad Dog Mc Creek II -OEM- 65.000
- Mad Dog Mc Creek -OEM- 45.000
- Magic Carpet Telefonare
- Mega Race -OEM- 38.000
- Microcosm 148.000
- Monkey Island I (Ita) 49.900
- Monkey Island II (Ita) 49.900
- Myst -OEM- 89.900
- Myst 138.000
- Nascar Racing (Ita) - Ribassato! 99.000
- NBA Live 95 135.000
- NHL Hockey 95 Telefonare
- Noctropolis Telefonare
- Nova Storm Telefonare

GAMES CD

- Pinball Deluxe 88.000
- Psychotron 119.000
- Rebel Assault - Ribassato! 49.900
- Return to Zark -OEM- 49.000
- Sam & Max (Ita) 49.900
- Sea Wolf 148.000
- Secret Weapon of Luftwaffe 49.900
- Sim City 2000 (Ita) 99.000
- Spiru Patatrac 109.000
- Star Trek 25th Ann. -OEM- 69.000
- Star Trek Technical Manual Telefonare



L. 91.900



L. 135.000

- Star Trek Next Generation Telefonare
- Super Karts 135.000
- Tank Commander 88.000
- TFX 108.000
- TFX -OEM- 79.000
- The Last Dynasty Telefonare
- The Orion Conspiracy 95.000
- Theme Park 108.000
- Tornado -OEM- 59.000
- Transport Tycoon 88.000
- UFO (italiano) 89.000
- Under a Killing Moon (ita) Telefonare
- US Navy Fighter Telefonare
- War Craft Telefonare



L. 138.000



L. 148.000

- Where... Carmen S. Diego is? 59.000
- Wing Armada 135.000
- Wing Commander III Telefonare
- Who Shot Johnny Rock -OEM- 49.000
- Wolf Telefonare
- Wood Ruff Telefonare
- World Hockey 95 95.000
- X Com - UFO 2 95.000
- X Wing Enhanced 49.900
- Zio Arcibald 89.000

GAMES FLOPPY

- 1942 Air Pacific War 118.000
- Aladdin 88.000
- Armored Fist 98.000
- Battle Chess 29.900
- Chaos Engine 78.000
- Down Patrol 105.000
- Delta V 105.000
- Descent 88.000
- Doom II 79.900
- Dreamweb 105.000
- Dune 48.000
- FIFA int Soccer 85.000
- Football Glory 85.000
- Frontier First Encounter 95.000
- Guilty 99.000
- Indiana Jones Fate of Atlantis 49.900
- IndyCar Racing 98.000
- IndyCar Track I - Circuits 38.000
- IndyCar Track II - Paint Kit 48.000
- International Tennis 75.000
- Jack Nicklaus Golf 48.000
- Lemmings New World 118.000
- LHX Attack Chopper 29.900
- Lion King - Re Leone 85.000
- Mortal Combat 78.000
- Nascar Racing 99.000
- Nascar Circuits Telefonare
- Power Drive 78.000
- Rampart 29.900
- Sam & Max (ita) 128.000
- Sim City 49.900
- Simcity 2000 128.000
- Super Karts 118.000
- TFX 118.000
- Theme Park 118.000
- Tie Fighter 99.000
- Tie Defender of Empire 99.000
- Tornado & Desert Storm 108.000
- Transport Tycoon 84.000
- UFO (italiano) 89.000
- World Cup USA 94 88.000
- X - Wing Telefonare
- X - Wing Livelli Suppl. Telefonare

ADULTS CD

- 101 Sex Position 1 or 2 85.000
- 3 D Darling 69.000
- Adult Almanac 119.000
- After Dark Trilogy 89.000
- Amarous Asian Girls 79.000
- Asian Invasion 79.000
- Asian Ladies 69.000
- Best of Vivid 89.000
- Bodacious Beauties 69.000
- Buttman's European Vac 99.000
- Cat & Mouse 109.000
- College Girls 59.000
- Cream de la Cream 79.000
- Debbie Does Dallas 69.000
- Devil in Mr. Jones 59.000
- Dream Girls 69.000
- Dream Machines 109.000
- Electro Sex 99.000
- Fantasy Interactive 89.000
- Foo 2 or 3 55.000
- Foo Gold 2 or 3 79.000
- Foo Platinum 89.000
- Forbidden Pleasures 79.000
- Girls, Girls, Girls 55.000
- Hidden Obsession 55.000
- Hotter Heaven 79.000
- Insatiable 69.000
- Interactive Sampler 19.000
- Legend of Kamasutra 69.000
- Legend of Porn II 55.000
- Max Hardcore Anal 69.000
- Neuro Dancer Telefonare
- New Wave of Hookers 69.000
- Penthouse II Telefonare
- Penthouse Interactive Telefonare
- Princess of Persia 69.000
- Sakura 29.000
- Scissors n Stone 99.000
- Toys not...Boys 59.000
- Virtual Vixens Telefonare
- Wicked Interactive 109.000



8 GRANDI TITOLI IN ITALIANO  
 A SOLE L. 49.900

**VENDITA AL DETTAGLIO E PER CORRISPONDENZA  
 PREZZI DEL SOFTWARE IVA INCLUSA**

Tel. 02 - 42 300 10

Prezzi IVA compresa (se non indicato diversamente). Tutti i marchi e i nomi riportati appartengono ai legittimi proprietari. Grafico by Adalberto - Milano

# TITOON Pizza

Quando il Capo Redattore, alias Massimo Carboni, mi propose questo gioco non volevo crederci, o per lo meno non volevo pensare che mi stesse proponendo di esaminare un "Sim Pizza", o qualcosa del genere. Mi sono dovuto ricredere quando mi è arrivata la confezione riportante sul fronte un nerboruto pizzaiolo che con aria minacciosa propone a due clienti una non meglio identificata pizza... Allora non ho avuto più dubbi. Era proprio un simulatore di pizzeria.

"Bene!", ho pensato, "vediamo cosa si può fare, e se sono veramente capace di fare il pizzaiolo!". Bisogna saper fare di tutto oggiogiorno... non si sa mai, visti i tempi... Praticamente (si potrebbe brevemente riassumere) siete un novello libero professionista, che ignaro di quello che potrebbe succedervi decidete di buttarvi nella gestione di una pizzeria.

La questione potrebbe sembrare alquanto semplice, ma non è tutto oro quello che luccica. Difatti il gioco si svolge proprio come se doveste veramente aprire un locale, con tutte le difficoltà che incontrereste nella realtà.

Ci sono tutti gli ingredienti (è proprio il caso di dirlo!) per rendere questo gioco interes-

sante e divertente. Le scelte che il giocatore deve effettuare sono realistiche, e

**D**i tutto avrei pensato, tranne che di vedere e di provare il primo simulatore di pizzeria nella storia dei videogames. Leggete l'articolo e capirete che nel vostro futuro e nel vostro "io" c'è stata sempre una pizzeria.

rispecchiano integralmente quelle che i veri gestori di locali devono affrontare quotidianamente con "certosina" pazienza.

Il gioco va personalizzato, nel senso che dovrete (e avrete) la possibilità di libera scelta per quanto riguarda i parametri di

giocabilità, oppure potrete scegliere degli obiettivi già stabiliti dal computer.

Prima di tutto dovrete

scegliere il luogo dove aprire il vostro primo locale, e avete una vasta scelta di nazioni sparse in tutto il mondo; poi la città, e anche qui la scelta non manca dato che dieci

importanti località sono pronte ad accogliervi; ed infine la via, effettuando una ricerca capillare (con tanto di "zoomate") tra le

strade cittadine e analizzando in dettaglio gran parte degli edifici, sperando di trovare la zona più idonea per aprire l'attività. Incredibile il traffico cittadino totalmente gestito dal computer, con tanto di macchine in movimento, stop ai semafori e clacson nervosamente premuti per svegliare l'automobilista imbranato. Un effetto decisamente realistico, che ci permette di apprezzare ulteriormente il panorama offertoci.

Scelta a grandi linee l'ubicazione più bruciante di gente, che apprezzerrebbe sicura-

*Per risvegliare  
il pizzaiolo  
che si nasconde  
in ciascuno  
di voi..*

mente la vostra pizzeria, dovrete trovare i locali ideali per iniziare l'attività, e decidere se comprarli o affittarli. Allo scopo potrete affidarvi a numerosi agenti immobiliari coi quali potrete stipulare un contratto. Il consiglio è di scegliere quello che ha una faccia che ispiri più fiducia, anche se non lo distinguereste (ne sono sicuro) da un bidone della spazzatura da come sono brutti. Se non avete abbastanza soldi (il vostro patrimonio varia a seconda del personaggio che sceglierete e dalla difficoltà del gioco) potrete chiedere un prestito ad una delle Banche della città. I tassi sul prestito sono quelli che potreste incontrare ovunque nella vita di tutti i giorni, e quindi sono da



**Sarete davvero capaci di diventare il "Boss delle Pizze" di tutto il mondo? Cimentatevi in questo simulatore, e dimostrate tutta la vostra abilità nel gestire una pizzeria.**

## Inventare nuove pizze è divertentissimo, mangiarle forse un po' meno...

strozzinaggio puro. Comunque, se l'attività prenderà piede, potrete restituire il prestito senza preoccupazioni. Altrimenti (strozzini per strozzini) se non volete chiedere aiuto alle Banche a causa delle irripetibili allergie davanti agli sportelli, potrete chiedere aiuto finanziario a dei veri e propri malviventi, che al posto del pignoramento (in caso di mancata restituzione del prestito) vi faranno diventare il "pilastro" portante di una lussuosa villa di periferia. Non so dove sia la convenienza, ma sono

attività. Scegliete le sedie, i tavoli, ed arredate la cucina con il forno a voi più congeniale. Ci sono vari arredamenti, da quello moderno a quello più classico, e ci sono vari forni, da quello elettrico a quello a legna, e di varie misure per contenere più o meno pizze. E' logico che se scegliete un grande locale potrete usufruire di più tavoli e quindi potrete avere molta gente che di conseguenza richiederebbe un gran numero di pizze. Se non avete un forno capiente la gente dovrebbe aspettare troppo a lungo e, a breve, non tornerebbe più nel vostro locale.

Scegliete, poi, il personale. Prima di tutto un buon cuoco, altrimenti le "pizze" ve le tirano i clienti sul "coppino". Scegliete un buon cameriere ed una cassiera, che sappia amministrare i vostri quattrini, senza dare più resto di quello che vi da il cliente.

Ora, ecco la parte più complessa; quella dello stoccaggio del magazzino alimentari. In relazione alle pizze che sceglierete, dovrete effettuare prima di tutto un contratto con un fornitore che vi proporrà le sue condizioni di fornitura merci. Ad esempio ci sono fruttivendoli che sono disposti a consegnarvi verdure ed affini per

# Pizza Tycoon

## Select Character

Paul Puny	
money	6900
age	22
popularity	0
health	59
energy	44
intelligence	34
charisma	20
dexterity	76
personality	50
cooking	20
courage	90



Start

Geno-Pizza
Panda Pizza
Thai Ching
Salmo Pizza
Kwik Pizza
Paradiso
Pizza 2000
Mac Fat

**Il personaggio che dovrete interpretare ha, oltre alla scelta di un nome, anche una faccia. Quelle che il programma mette a disposizione non sono proprio le più belle, ma che importa... tanto è solo un gioco!**

un totale minimo di un "tot" di dollari, con pagamento a 28 giorni. Scegliete quello che più si addice al vostro fiuto imprenditoriale. Se doveste basarvi sulle fisionomie siete fritti. Tutti i fruttivendoli sono dei "cessi" di prima categoria (nel gioco, s'intende) e sinceramente non me la sento di consigliarvi nella scelta.

Acquistato il materiale,



dovrete accingervi nella compilazione del Menu della pizzeria, scegliendo le pizze più appetitose da proporre alla clientela, aggiungendo, se ne siete capaci, alcune di vostra totale invenzione, rendendo così il vostro locale interessante al pubblico. Il gioco, totalmente scritto e parlato in inglese, ha tradotto i nomi delle pizze in maniera tremenda. Ad esempio si può trovare la pizza "Andrea Doria", che se va come la nave vi farà passare notti insonni; oppure la pizza "Salami", che di salame ne ha uno solo... I gusti, insomma, sono quelli

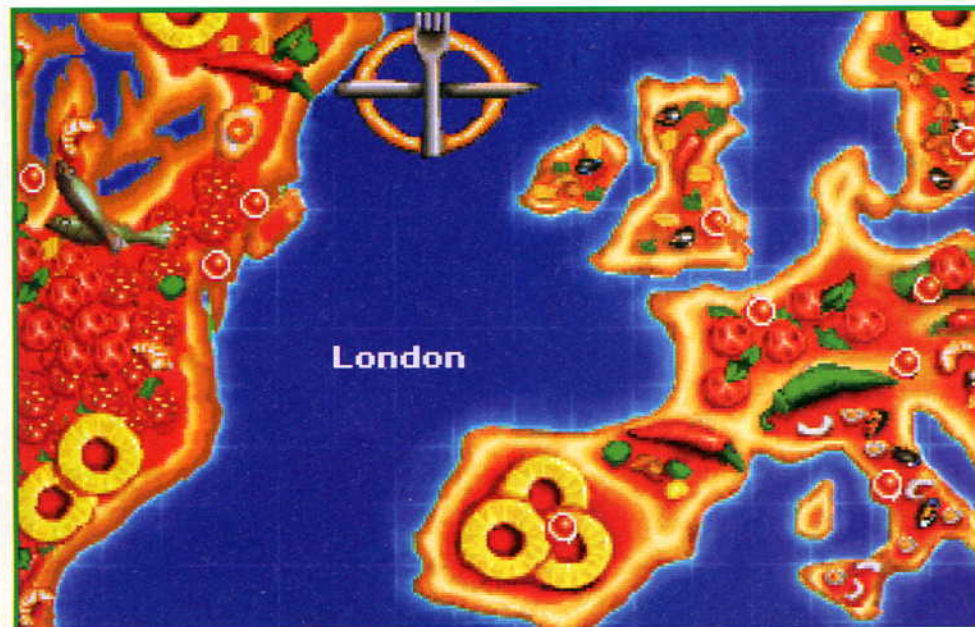
**Questo è lo scenario nel quale potrete selezionare la località dove aprire la vostra pizzeria. Sono ben dieci le città candidate ad ospitarvi.**

tipici americani, che mettono, tanto per intenderci, il pollo alle cipolle e il ketchup persino sulla meringata o nel caffèlatte.

**Pizza Tycoon in pratica è Sim-Pizza, ovvero un gioco strategico legato alla deliziosa specialità di origine napoletana. I giochi di strategia non mancano, però noi vi consigliamo in particolare Theme Park, perché a nostro avviso presenta alcune similitudini con il titolo della US. GOLD**

contento che sia solo un gioco! Non è mica finita, però! Anche qui dovrete fare i conti con la burocrazia, richiedendo la licenza per ristoratore, altrimenti "nisba", niente locale.

Ottenutala, dovrete arredare al meglio la pizzeria, acquistando ogni tipo di suppellettile necessaria allo svolgimento della vostra



Si può trovare  
la pizza  
"Andrea Doria"  
che se va come la  
nave...



E' possibile analizzare da lontano la città prescelta per decidere la locazione migliore della vostra pizzeria. Cercate un posto ricco di discoteche, cinema, e così via...

Dato che all'inizio del gioco potete scegliere se effettuare una "missione" solitaria e gestita completamente dalla vostra abilità, oppure decidere se essere guidati anche nelle scadenze dal computer, se raggiungerete l'obiettivo di fare una montagna di dollari vi sarete aggiudicati l'Harvard della ristorazione, e potrete aprire più locali ed incrementare in maniera illimitata i vostri guadagni. Potrete, addirittura, ottenere il monopolio della pizza nel mondo (facendola in barba alla "par condicio"), stroncando la concorrenza, che in questo gioco è veramente spietata ed attenta alle vostre mosse.

Decine di altre opzioni, che lo rendono decisamente più realistico, completano questo simpatico simulatore, offrendoci illimitate possibilità di gioco e di creazione di nuove e incredibili pizze, che saranno, tra l'altro, esaminate da una attenta e golosa giuria.

La confezione del gioco si compone di due dischetti da 1.44 Mb, un manuale di spiegazione e di installazione (tutto in inglese), e il "Grande Manuale del Pizzaiolo", dove sono contenute le ricette delle pizze più comuni. Mi sono davvero divertito a giocare a Pizza Tycoon, soprattutto ad interagire con una realtà che non ho mai vissuto di prima persona. Ho imparato cos'è lo strozzinaggio e quanto pesa sul bilancio aziendale, ho imparato a non fidarmi delle Banche e, soprattutto, ho imparato che i fruttivendoli sono carissimi.

Naturalmente, ora, faccio delle pizze buonissime!

Luca Monticelli



Genere: Strategico  
Casa: Microprose  
Sviluppatore: Software 2000



### Pro

Idea di simulazione originale e giocabilissima.  
Divertenti le maschere dei personaggi e i dialoghi.  
Grafica e sonoro avvincenti.



### Contro

Dialoghi e manuali in inglese.  
Per i "non addetti ai lavori" il gioco può sembrare difficile all'inizio.

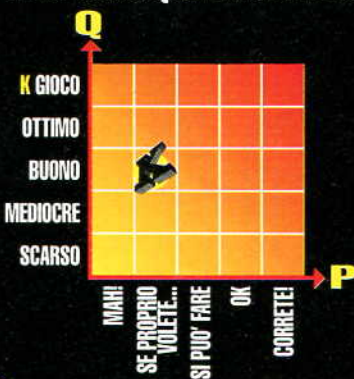
## PC



Si consiglia almeno un 486, anche se il gioco gira su configurazioni inferiori.

Pizza Tycoon richiede, inoltre, 4 Mb di RAM e 6 Mb di spazio su disco. Supporta le principali schede sonore, comprese naturalmente: SB, SB pro e SB 16.

### RAPPORTO QUALITÀ/PREZZO



K VOTO  
**783**

1 2 3 4 5 6 7 8 9 10



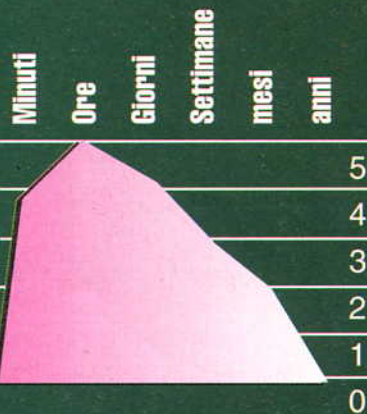
Pizza Tycoon è un buon gioco di strategia che fa dell'originalità proprio la sua caratteristica migliore.

Certo muoversi nel mondo delle pizze non solo è inusuale, ma anche molto divertente.

I personaggi sono molto ben caratterizzati e la grafica e il sonoro accattivanti.

Certo non raggiungerà le punte estreme di Theme Park, però ha diversi vantaggi, tra cui il fatto di risiedere "solo" su due floppy. Per un periodo in cui furoreggiano solo CD-ROM zeppi di Mega, non è male avere un gioco di 6 Mb divertente e giocabile.

### CURVA D'INTERESSE



# FULL THROTTLE™

AVVINCENTE  
INTRIGANTE  
MOZZAFIATO



PC - CD  
PARLATO IN ITALIANO  
COLONNA SONORA "HARD ROCK"  
DIGITALIZZATA



# The Fortress of Dr. Radiaki

**U**n gioco in stile Doom? Una bella ideina non c'è che dire! C'è gente che in redazione ha commentato questa notizia con la seguente esclamazione: "See, e magari in questo ci sono dei cocodrilli tipo quello della Lacoste!".


Quando ho risposto di sì si sono gettati giù dalla finestra... siamo al pianterreno ma il gesto di disperazione è significativo!

I cloni di Doom li stiamo pubblicando un po' per volta senza seguire un ordine cronologico, ma cercando di farci guidare dal buon senso per non realizzare anziché un giornale un catalogo di sparatutto 3D, vista la grande prolificità delle case di produzione in questo senso.

*Una buona grafica tanto per cominciare, e poi... Poc'altro purtroppo...*

Ma veniamo al nostro caro dottore e ai motivi che dovrebbero indurci a comprarlo, lui e la sua fantomatica fortezza.

Diciamo subito che se motivi ve ne sono, sono pochi, infatti rispetto al più citato sparatutto in 3D della storia videoludica, che sottointendo solo per rispetto, c'è poco da stare allegri.



Comunque, l'intento di ogni gioco di questo tipo è di partire dall'engine di Doom (oops, l'ho detto) e cercare di apportare qua e là dei miglioramenti.

Uno degli aspetti meno riusciti del gioco della id Software, era indubbiamente la grafica, mostri che partono come tali e mano mano che si avvicinano diventano una montagna di pixelloni indecifrabili, tanto che potreste avere la sensazione di combattere contro qualsiasi cosa: anche una macedonia assassina. Partendo da questo primo elemento va

detto che i programmatori della Merit hanno senz'altro cercato di migliorare la grafica realizzando una grafica 3D molto apparentemente ben delineata, ma i punti positivi si fermano qui.

Anche se la grafica realizzata in 3D studio dovrebbe garantire risultati di un certo livello, si può dire che Dr Radiaki rappresenta la perfetta sintesi di come il 3D Studio non



**Vi volete divertire veramente con uno sparatutto in soggettiva? Allora acquistate: Dark Forces, Doom 1 & 2, Descent, Rise of the Triad e Wolfenstein, tutto il resto non vale la pena di essere preso in considerazione.**





va utilizzato: gli effetti sono molto mediocri, gli sprite finiscono per confondersi con le textures degli sfondi generando una confusione grafica totale.

Ma veniamo a quello che veramente non funziona in Dr Radiaki:

A) I movimenti laterali non possono essere eseguiti, grave mancanza che avrebbe fatto di

## Si rimpiange un po' il vecchio fucilone a pompa di Doom

Doom un gioco di categoria media se anch'esso avesse avuto questa vistosa lacuna.  
B) La rotazione a 360 gradi avviene a scatti e questo non facilita certo il sistema di puntamento che rimane pessimo: mettere a fuoco un avversario (in tutti i sensi) è una di quelle imprese che riescono raramente, specialmente con i Ninja saltellanti che proprio non ne vogliono sapere di farsi impallinare!

C) Le armi non sono niente di più e di meglio di quanto Doom possa offrire. Divertente la mazza da Baseball, e anche efficace, simpatica la spada da samurai che risulta efficace proprio con i succitati Ninja, però il fucile da caccia non ha nulla a che vedere come godimento con il fucilone a pompa di Doom (scusate le ripetizioni ma ce ne saranno altre!)

Per il resto niente di nuovo sotto il sole: ci sono 15 livelli di gioco enormi da visitare e una serie di 20 nemici tutti tracciati in 3D studio, di cui ricordiamo con particolare affetto i coccodrilloni formato Lacoste.

Una cosa che ci ha ulteriormente intristito è l'impossibilità di affrontare il nemico a mani nude, si parte comunque con la mazza da baseball, e per dei balordi di strada come noi della redazione questa ci pare una limitazione insostenibile.

Insomma se proprio volete inoltrarvi nella fortezza del famigerato Dr. Radiaki, fatelo pure, ma a vostro rischio e pericolo... Quale pericolo? Di buttare via dei soldi!

**Claudio Poli**

Genere: Sparatutto in 3D  
Casa: Gem  
Sviluppatore: Merit



### Pro

**Grafica in 3D ben delineata.**  
**Non è male la spada da samurai nell'arsenale personale.**



### Contro

**Nemici poco competitivi.**  
**Impossibilità di muoversi lateralmente e movimento a 360 gradi poco fluido.**

## PC CD-ROM




**Dr. Radiaki necessita di un 386 a 33Mhz con 4 Mb di RAM e un Mb disponibile su disco rigido.**  
**Tuttavia si consiglia un 486 a 33 Mhz.**

**Supporta le seguenti schede sonore: Sound blaster, AWE, Pro audio e Roland.**

### RAPPORTO QUALITÀ/PREZZO



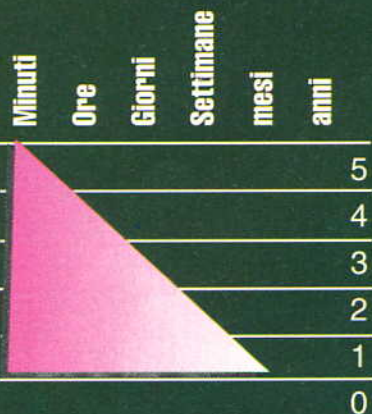
**K VOTO**  
**621**



**Recensire o non recensire, e, nel caso, stroncare o non stroncare, questo il dubbio amletico di cui tutti i giornalisti di settore sono vittime. In questo caso però non possiamo che consigliare Dr. Radiaki solo ai maniaci appassionati del genere che non possono vivere senza avere tutti gli sparatutto in 3D o similari in circolazione.**

**L'unica cosa che ci pare opportuno segnalare di Dr. Radiaki è una grafica un po' più sofisticata, per il resto è normale amministrazione...**

### CURVA D'INTERESSE





"E' tutto nelle tue mani, ora!". Dite la verità, vi sentite un po' più responsabilizzati, anche se non sapete di che cosa... Cominciamo col dire che siete un "OverLord", il regnante di un piccolo impero del medioevo, che apparentemente vive la sua tranquillità grazie ad un popolo generoso e devoto. Come in tutte le belle favole, però, c'è sempre qualcuno che "rompe le scatole", che

*Siete un "OverLord" ovvero il titolare di un piccolo impero medioevale: contenti?*


pretende con la forza di imporre il proprio dominio sugli altri. A questo punto, visto che non sopportate questi "villanzoni", sarete chiamati in prima linea per difendere con tutte le forze (e le pozioni) ciò che possedete.

Avete capito bene, le pozioni! In realtà non lo sapevate, ma siete anche un alchimista, pronto a sfogliare un importante e segreto libro di arti magiche, col quale potrete creare le pozioni più incredibili per sconfiggere una volta per tutte le forze del male che vi minacciano, e salvare così il vostro regno.

Vedo che vi state chiedendo da chi vi dovette difendere. Ebbene, da orde di barbari che vivono vicino ai vostri appezzamenti. Il perché dell'interessamento nei

*Niente sarà più paragonabile quando proverete Dominus, il nuovo gioco di simulazione di guerra strategica.*

vostrì confronti è presto detto: avete tante risorse che abbondano in ogni dove del regno (grazie anche al vostro fiuto imprenditoriale e al vostro "savoir faire"). I poveri "barbarelli", quindi, si sentono emarginati dalla vostra ricchezza, e presto decideranno di farvi visita (naturalmente tutta a vostre spese). Ma gli ignari non sanno che avete il potere della Magia. Non sanno che possono



**Vi siete sentiti abbastanza "OverLord"? Bene, allora altri giochi strategici sullo stile di Dominus sono Warcraft, recensito sul numero 69 di K e, naturalmente Master of Magic, forse il miglior gioco della serie, e uno dei più belli di sempre!**

dissolversi dentro le fiamme dell'inferno, o che possono essere trasformati in esseri indescrivibili, e chi più ne ha... Come se non bastasse avete il potere, nel vostro regno, della





*Un nuovo mostro? Niente di più facile, basta una scekerata e...*



Creazione. Potete quindi creare i combattenti più potenti della Terra, semplicemente combinando le creature dai poteri fantastici che tenete nascoste nelle vostre segrete. E non è finita. Avete, inoltre, il potere della Giustizia. Molti prigionieri possono essere torturati per far sì che "cantino come alodole" tutti i piani segreti delle loro truppe (forse qui non siete poi così "signorili").

Purtroppo per voi non sapete che le truppe nemiche imparano dalle vostre magie, e preparano dei contrattacchi che vi metteranno seriamente a dura prova. I barbari possono attaccare da qualsiasi direzione. Se non vengono immediatamente fermati riusciranno a penetrare nel regno e si impadroniranno del castello. Nella schermata di apertura si possono



selezionare le opzioni di gioco, selezionando il livello di difficoltà. Questo livello aumenta o diminuisce il numero di barbari che man mano tenteranno di attaccare il regno.

Una volta selezionato il livello di gioco, e selezionata una nuova partita, si passa direttamente nella "War Room" dove, in compagnia di quattro terrificanti mostri, deciderete le tattiche di battaglia, e potrete



accedere alla sala delle Magie, oppure direttamente alla Mappa del Regno.

Continue pergamene vi terranno informati, come in un briefing, sull'andamento degli attacchi da parte di truppe avversarie.

La Mappa del Regno si suddivide in 72 settori, quindi il gioco può essere molto interessante sotto il profilo strategico.


Per default partiamo già con un numero di magie pronte all'uso, ma limitate nelle quantità. Risulta perciò necessario integrare o aggiungere altre importanti magie che permetteranno di sconfiggere i nemici. Tutte le magie possono servire a determinati scopi, quali ad esempio confondere, o catturare i nemici.

A proposito di catturare i nemici... E' troppo bello poterli interrogare, utilizzando un terribile mostro come deterrente, veramente impressionante alla vista. Non farà nulla (ma l'interrogato non lo può

sapere) e direte tutto quello che vi verrà chiesto. Troppo divertente l'opzione di "missaggio" dei mostri, creando nuove e terrificanti creature che aiuteranno a tenere lontani gli intrusi. Insomma, è un gioco strategico veramente divertente e impegnativo, con una grafica davvero avvincente. Non necessita di un hardware troppo impegnativo. Basta un 386



*Dovrete trattare con i poveri "barbarelli" emarginati da cotanta ricchezza!*



a 25 MHz, 30 Mb di Hard Disk, una scheda VGA o superiore, un mouse e una scheda sonora.

Conviene leggersi tutto il manuale ed armarsi di un buon vocabolario d'inglese, in quanto tutto il gioco è in lingua anglosassone, con terminologie talvolta complicate.

Nel complesso si può dire che Dominus è uno dei più bei giochi strategici che mi sia stato presentato, dalle opzioni insolite, dai personaggi dalle caricature divertenti e allo stesso tempo mostruose, dalla tematica avvincente. Mi sono divertito troppo a creare pozioni sempre diverse e terrificanti, dall'effetto devastante. Sono convinto che gli appassionati lo reputeranno il migliore dell'anno.

Luca Monticelli

# DOMINUS

Genere: Strategico  
Casa: US Gold  
Sviluppatore: Interno



### Pro

Grafica eccezionale e tematica di gioco avvincente. Divertente l'opzione di creare di proprio pugno magie invincibili. Interfaccia immediata.



### Contro

Dialoghi e manuali in inglese. Risulta difficile riuscire a tradurre velocemente i dialoghi proposti, anche se si intuisce lo svolgere del gioco.


## PC CD - ROM



Per girare Dominus necessita almeno di un 386 o superiore a 25 Mhz (se ne raccomanda però 33), DOS 5.0 o superiore, scheda grafica VGA e CD drive a doppia velocità.



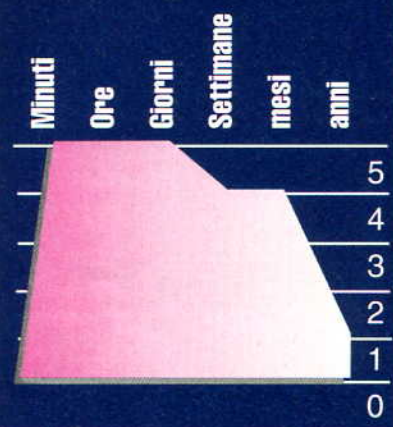
K VOTO  
**760**



Dominus è un classico gioco di strategia con ambientazione alla "Dungeons & Dragons", la grafica è davvero ben realizzata e il gioco offre una serie di opzioni davvero sterminate che mantengono molto elevata la linea d'interesse.

Nel complesso la possibilità di creare magie e armate invincibili è talmente varia da coinvolgere in modo decisivo il giocatore per mesi e mesi. Da consigliare soprattutto agli amanti del genere Warcraft...

### CURVA D'INTERESSE



# E' IN EDICOLA

Supplemento a Hard! 53 - Gennaio 1995 L. 5.000



Presenta:



Megadeth



Aerosmith



Pantera



Van Halen



Guns N' Roses



Bon Jovi



Nirvana



Nine Inch Nails



Kiss



Pearl Jam  
Aerosmith  
Nirvana  
Megadeth

IL MEGLIO  
DELL'HEAVY-METAL

Pearl Ja

# SCOTTISH OPEN

**U** *Un campo da golf ha diciotto buche, più o meno come la strada che porta alla redazione... abbiamo fatto presente la cosa al comune e ci hanno mandato una sacca piena di mazze e diciotto bandierine...*

Nick Faldo e Jack Nicklaus, alias lo squalo bianco, ecco, la mia conoscenza del golf si ferma qui... certo so che si gioca con una serie di mazze su e giù per un prato verde contrassegnato da morfologia diversificata: c'è la sabbia, il prato inglese, lo stagno paludoso e porzioni di zone erbose stile giardinetti a luglio, quando cioè gli interventi del comune si diradano e l'erba per controtendenza, anziché diradarsi cresce rigogliosa come nella giungla amazzonica. Certo, il golf non è tutto qui, sarebbe troppo riduttivo... c'è anche la pallina butterata e un delizioso veicolo, che raggiunge più o meno la

*Sulle orme del mitico Jack Nicklaus, alias, lo squalo bianco*

stessa velocità di una Panda lanciata in autostrada, che trasporta i golfisti da una buca all'altra. D'accordo sto scherzando, il golf è una cosa seria, volevo semplicemente farvi capire che non sono un grande appassionato di questo sport, forse perché non ho l'opportunità (i soldi?) per poterlo praticare, forse perché non è molto trasmesso in televisione. Eppure...



Già eppure sono uno stramaledetto appassionato di simulazioni golfistiche, mi divertono, mi appassionano, mi rilassano...

Inutile studiare le implicazioni psicologiche e patologiche legate al mio modello comportamentale, vorrei, invece, soffermarmi su questa ennesima simulazione di golf: Scottish Open, sottotitolo Virtua Golf.

In realtà proprio il sottotitolo esprime in modo efficace il contenuto di SO, infatti la grafica del terreno di gioco è realizzata con una serie di texture che delineano molto bene le diverse asperità

del percorso di gioco, riproducendo in modo efficace avvallamenti, dossi, declivi del terreno e tutto quanto si ritrova su un vero campo da golf. Sparisce la sensazione di trovarsi su una specie di moquette verde perfettamente lineare e piatta che si ravvisa in altri simulatori di golf.

Le opzioni sono parecchie, si comincia con la possibilità di selezionare il giocatore e il tipo di partita: torneo, pratica ecc. E fin qui nulla di nuovo, la cosa divertente è che una volta selezionato il giocatore dovrete colorarlo utilizzando delle palette appositamente disposte, qui la fanta-



**Si dice in giro che la migliore simulazione di golf esistente sul mercato sia PGA Golf Tour della Electronic Arts. Vi segnalo, inoltre, Picture Perfect golf della Lyriq, il vecchio immarcescibile, e recentemente rivisitato in chiave CD, Link 386 e Jack Nicklaus Signature Edition.**

sia ha il sopravvento: la prima partita l'ho giocata con un giocatore di pelle blu, come il grande puffo, con capelli viola e abbigliamento completamente rosso... a ben pensare i capelli viola erano la cosa meno fuori posto nel complesso...

L'abbigliamento, com'è intuibile, non condiziona affatto lo svolgimento del gioco, altrimenti il mio giocatorino avrebbe collezionato una serie di penalità impressionanti, invece me la sono cavata subito piuttosto bene.

La modalità di gioco è uguale a quella di tutti gli altri simulatori di golf, una piccola pallina corre lungo un indicatore circolare: cliccando una prima volta con il mouse si determina la potenza, cliccando una seconda, l'effetto.

Fin qui nulla di nuovo sotto il sole, ma quello che rende Scottish Open giocabile e divertente è l'estremo realismo: non dovrete fare i conti solo




con le pendenze, ma anche con il vento che spira insidioso soprattutto nelle traiettorie giocate con i "ferri" pesanti.

Tra le opzioni è prevista la possibilità di cambiare la visuale di gioco zoomando sul giocatore, oppure allargando la visuale del terreno con un'inquadratura dall'alto.

La difficoltà è alta, proprio per il gran numero di variabili che rendono insidiose e poco controllabili le traiettorie della pallina.

Se vi piacciono i simulatori di golf, Scottish Open vi darà parecchie soddisfazioni, qualcuno potrà obiettare che forse non è PGA Tour Golf486, però per chi non si fa impressionare dai paragoni, questo simulatore di golf rappresenterà una lieta sorpresa.

**Massimo Carboni**



**Genere:** Simulazione di Golf  
**Casa:** Core Design  
**Sviluppatore:** Interno

↑

**Pro**

Realismo notevole.  
Grafica molto curata.  
Estrema difficoltà.  
Gran numero di opzioni.

↓

**Contro**

Estrema difficoltà.

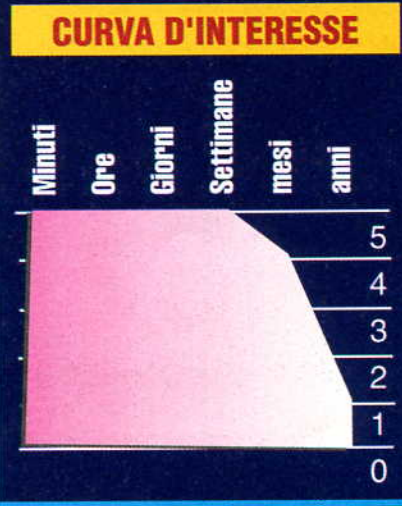
## PC CD-ROM

Abbiamo provato Scottish Open su un 486 a 33 Mhz e non si sono registrati problemi particolari. Richiede 4 Mb di RAM e supporta le principali schede sonore. La scheda grafica supportata è la SVGA a 256 colori.



Con Scottish Open mi sono proprio divertito, ha tutto dalla sua per diventare un piccolo oggetto di culto per gli appassionati di simulazioni golfistiche: grafica, realismo, difficoltà.

Proprio per queste sue caratteristiche Scottish Open registra una curva d'interesse piuttosto alta nel tempo, anche perché con i simulatori di golf non si smette mai di giocare, rappresentano in ogni momento un ideale passatempo per scaricare le tensioni, e Scottish Open in particolare non sfugge a questa prerogativa...



# STALINGRAD



**S** secondo episodio della serie "World at War". Questa volta vi troverete nel freddo inverno russo a combattere per la conquista di Stalingrado.

Più precisamente potrete determinare le sorti del conflitto noto come "Battaglia di Stalingrado"; un complesso di operazioni militari tra forze tedesche e forze sovietiche svoltesi durante la Seconda Guerra Mondiale. Questo conflitto cominciò nell'agosto 1942, quando la 6ª armata del generale tedesco Friedrich von Paulus attraversò il Don a Kalac e investì le prime difese di Stalingrado. Durò sei mesi e svolse un ruolo determinante nel conflitto mondiale, infatti fu l'inizio della fine della Germania. Chiariamo subito una cosa: questo è un wargame (un di quei giochi pieni di esagoni) perciò tutti gli amanti dell'azione possono pure girare pagina, questo gioco non fa per loro. Bene, adesso che tutti quei casinisti sono scappati via, siamo rimasti solo noi, gli appassionati di strategia, quelli a cui piace riflettere per ore prima di passare all'azione e siamo davvero in pochi; comunque passiamo al gioco. Lo scenario ve l'ho già accennato, ma se volete saperne di più basta prendere una qualsiasi enciclopedia e lì troverete tutti i dettagli che volete (anche il manuale del gioco è una buona fonte di informazione). All'inizio del gioco potrete scegliere se prendere il comando delle truppe tedesche o di quelle sovietiche dopodiché avrete a disposizione un menu col quale potrete settare tutti i parametri della simulazione. Avrete la possibilità di



scegliere con che condizioni atmosferiche giocare (quelle che ci furono realmente oppure casuali), la configurazione generale dei due eserciti, l'intelligenza avversaria, la missione da compiere (ci sono 7 scenari differenti) e il livello di realismo della simulazione. Adesso che vi

siete modellati la simulazione su misura, potete pure aprire le ostilità verso il nemico. Durante il gioco, sullo schermo vedrete la pianta dell'area che vi interessa divisa in esagoni, sopra invece si trova la barra delle icone con le quali sarà possibile ogni azione; nella parte bassa dello schermo si aziona una barra di controllo che cambierà a seconda dell'icona scelta. Tramite le icone potrete: esaminare lo stato dei nostri HQ, sferrare un attacco aereo, esaminare l'andamento del conflitto, dare un'occhiata al calendario, guardare la mappa generale, vedere la gerarchia secondo la

quale agiscono le nostre truppe, ecc. Le vostre unità vengono rappresentate sulla mappa da un quadrato che indica la loro identità, se si clicca su una di esse, nella parte bassa dello schermo comparirà un menu di icone con le quali potrete comandargli qualsiasi azione: muoversi, difendere (ad ogni costo o ritirarsi quando attaccati), attaccare, costruire una trincea, ecc. Il gioco si divide in tre fasi: pianificazione, esecuzione e post esecuzione. Durante la prima dovrete assegnare i compiti alle vostre truppe e prendere tutte le decisioni che dovrete, durante la seconda assisterete semplicemente alle conseguenze delle vostre azioni; nella terza fase avrete la possibilità di esaminare unità per

unità l'esito dei combattimenti e poi si tornerà alla fase uno. Questo programma rappresenta una simulazione molto fedele e precisa, la quantità di azioni che potrete svolgere è talmente elevata che avrete completa libertà di azione. Anche se gli scenari sono solo sette, non sarà facile da finire, inoltre una volta finito potrete rigiocarci schierandovi dall'altra parte del fronte e se ancora non vi basta allora che ne dite di sfidare un vostro amico? Sì, mi ero dimenticato di dirvelo, ma c'è anche l'opzione per giocare in due (via modem o sullo stesso computer). Questa opzione aumenta notevolmente lo spessore del programma. Immaginate il gusto che si può provare battendo un uomo in carne ed ossa con un vero cervello (non un ammasso di circuiti al silicio); ne trae vantaggio anche la longevità: ogni volta che si sfida un amico sarà una nuova, entusiasmante sfida. Parlando della grafica non c'è molto da dire, fa bene

*Trovate un vostro amico e scaricategli contro tutto il vostro materiale bellico*



il suo dovere e niente più, in fondo non è la grafica l'aspetto più importante in un wargame. Il sonoro invece, è completamente assente e anche se vale lo stesso discorso fatto per la grafica, si sente un po' la sua mancanza. Comunque non me la sento certo di consigliarlo a tutti, ma di sicuro si rivelerà un acquisto azzeccato per tutti gli amanti del genere...sempre che possiate 8Mb di RAM (eh, sì! controllate pure sul fianco della confezione se volete, ma purtroppo è così).

**Riccardo Landi**



**Genere:** Strategia  
**Casa:** Avalon Hill  
**Sviluppatore:** Atomic



**Pro**

fedele ricostruzione storica  
buona intelligenza artificiale  
opzione multiplayer



**Contro**

sonoro assente adatto solo agli amanti del genere

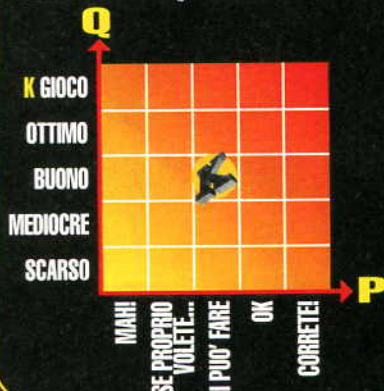
**PC CD-ROM**




Per conquistare Stalingrado avete bisogno di un 386sx, una scheda SVGA-VESA e un mouse; supporta tutte le maggiori schede sonore.

Fino a qui niente di straordinario, ma non è finita, tenetevi forte perché fra le altre cose sono richiesti 8Mb di RAM!!! Sullo stesso CD risiede anche la versione per Macintosh.

**RAPPORTO QUALITÀ/PREZZO**

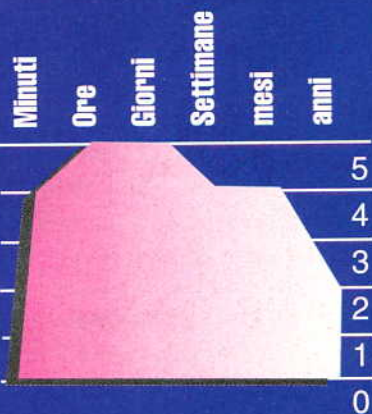


**K VOTO**  
**896**



Vi piace calarvi nei panni dello stratega? Avete almeno 8Mb di RAM? Allora correte a comprarlo. Questo programma fa parte di quel genere di giochi che "o vi appassiona o non ci farete nemmeno mezza partita", insomma se siete amanti del genere, Stalingrad vi terrà incollati al monitor ore ed ore a tentare di annientare le truppe nemiche, ma se i wargame non vi "acchiappano", allora non sarà certo questo programma a farvi cambiare idea. Personalmente ho trovato molto appassionante l'opzione per giocare in compagnia di un amico e lo consiglio a tutti i cultori del genere.

**CURVA D'INTERESSE**





# BRETT HULL HOCKEY '95

**G**hiaccio bollente... no, non è il titolo di una canzone di Tony Dallara, che molti di voi non sapranno neanche chi è, ed invece il nostro caporedattore che ha 106 anni portati malissimo, sì... Ma una nuova simulazione di Hockey su ghiaccio.

Il ghiaccio riflette i volti distorti dietro i caschetti di protezione di due giocatori di hockey, pronti a realizzare l'ennesimo ingaggio... Due temperature assai diverse caratterizzano l'ambiente: il freddo glaciale della lastra di ghiaccio che assomiglia ad un pavimento marmorizzato, si stempera nel fuoco interiore che arde in ciascun giocatore. L'arbitro scodella il dischetto nero, si incrociano le mazze... Brett Hull Hockey è cominciato!

In genere le simulazioni di Hockey finiscono per interessare due categorie di pubblico, gli appassionati e quelli che amano incondizionatamente ogni sport che ha come obiettivo quello di far terminare una palla o qualsiasi altro oggetto surrogatorio in una porta con tanto di rete affissa.

Scartando i primi che saranno sì e no due o tre, passiamo ad illustrare il gioco ai neofiti dell'hockey, cioè a coloro che sono attratti solo ed esclusivamente dalla rete che si gonfia e tra cui rientriamo anche noi della redazione.

Bene, Brett Hull Hockey rappresenta una lieta sorpresa soprattutto per tutti i calciofili, i vari amanti di Sensible Soccer e compagnia. Se è vero che Sacchi ha mutuato la famosa gabbia per gli allenamenti proprio dall'hockey, giocando BHH si capisce anche per quale scopo: la velocità di manovra. Le azioni di BHH si susseguono ad una velocità pazzesca, quasi non c'è tempo di pensare, eppure il controllo dei giocatori è piuttosto semplice e naturale, quasi istintivo, roba da non perdere.

Vedendo guizzare la squadra avversaria all'inizio del gioco verrebbe da chiedere e tornare al prompt del DOS dicendo: "Seeee... figurati se riesco a giocarci!". Ed invece no, una volta

preso possesso del disco nero, vi accorgete che dribblare gli avversari e puntare la rete avversaria non è poi così difficile.

Un altro pregio del gioco è che non occorre leggere ingombranti manuali per capire il funzionamento di questo gioco, basta caricare e via, l'immediatezza rappresenta proprio uno dei suoi punti di forza.

Quello che lascia un po' perplessi è la grafica: intendiamoci per una simulazione sportiva probabilmente non è una cosa fonda-



tale però se si confrontano le immagini di BHH con quelle di Alex Dampier World Hockey 95 il paragone risulta un po' impietoso. La visuale è da dietro la porta, lungo il lato corto del campo e questo consente una buona visuale di gioco, tanto che la campagna pubblicitaria di BHH fa chiaramente intendere che l'obiettivo del gioco è quello di trasportare il giocatore proprio sul campo. Non fatevi tuttavia ingannare dalla facilità di gioco e dalla estrema manovrabilità dei giocatori disposti sul campo, in realtà la difficoltà di BHH è molto elevata, segnare è molto difficile, molto più facile subire segnature su segnature.

Nonostante la dimensione ridotta delle porte, quella avversaria, come sempre accade, sembrerà sempre più piccola, e non è solo un problema di prospettiva trovandovi voi sul lato corto più vicino.

Mentre la vostra porta sembrerà enorme da difendere nonostante le prodezze del portiere spesso proteso in tuffo, come, e meglio di Peruzzi.

Il realismo, comunque è buono e la giocabi-




**Altre simulazioni di hockey "di livello", sono: Alex Dampier World Hockey 95, di prossima uscita e l'ormai mitico Wayne Gretzky Hockey 3 e NHL Hockey 95.**



*Il ghiaccio riflette  
il volto distorto  
dei giocatori dietro  
il caschetto  
di protezione...*



*La velocità  
di Brett Hull  
Hockey  
è veramente  
impressionante*



lità, finisce per essere il grosso pregio di questa simulazione di hockey, quindi impugnate la mazza e sulle note di "Ghiacciooooo Boleeeenteeeé" gettatevi sul dischetto nero e che Wayne Gretzky sia con voi...

**Claudio Poli**



Genere: Simulazione sportiva  
Casa: Accolade  
Sviluppatore: Interno



**Pro**

Molto giocabile.  
Realistico e veloce.



**Contro**

Grafica non eccezionale.  
Visuale di gioco migliorabile.

**PC**



BHH gira con una configurazione minima di un 368 a 33 Mhz e 4 Mb di RAM, ma è molto lento, si consiglia almeno un 486 a 50 Mhz con 8 Mb di RAM. Inoltre necessita di 4 Mb liberi su disco rigido. Il Joystick è caldamente consigliato.

**RAPPORTO QUALITÀ/PREZZO**

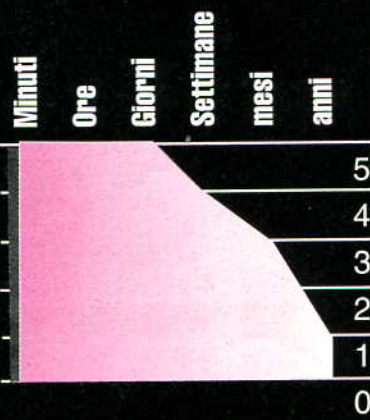


**K VOTO**  
**860**



Riassumendo Brett Hull Hockey '95 è una buona simulazione di hockey, veloce, divertente e piuttosto impegnativa. La consiglio oltre che agli appassionati dell'hockey, non molti a dire il vero, anche gli appassionati di calcio che si divertiranno a giocare a velocità vorticoso. La grafica non è fantastica, ma la giocabilità basta e avanza. Proprio per questo BHH mantiene una curva d'interesse piuttosto alta nel tempo.

**CURVA D'INTERESSE**



# ACTION Soccer

**D**alle vostre analisi risulta una preoccupante carenza di calcio? Bene, abbiamo la cura che fa per voi: *Action Soccer*, la nuova simulazione pallonara della Ubi Soft.

Il mito è *Sensible Soccer*, non si discute, forse non è la simulazione calcistica più avanzata, ma sicuramente è la più diffusa, chiunque desideri giocare una sana partitella pallonara sicuramente pensa a SS. Però è anche vero che tutto si evolve: gli aerei che una volta andavano a motore




vanno a reazione, il tonno si taglia con un grissino, ed altre centinaia di meraviglie incredibili. Poteva il mondo del calcio videoludico rimanere insensibile a tutto ciò? Certo che no, ed infatti vi stiamo proponendo quella che a nostro modesto parere sarà la simulazione di calcio più forte del '95 e forse

*Una simulazione dal grande realismo: occhio agli schemi e alle tattiche*

degli anni a venire (anche se a fare i preveggenti si rischia sempre un poco). La visuale del campo è a tre/quarti, sul genere di FIFA, con la possibilità di cambiare comunque l'angolazione delle inquadrature; questo consente di essere veramente dentro il campo e di gustare l'azione con un realismo mai visto prima.

All'inizio dell'incontro è possibile scegliere il modulo tra i 10 disponibili (442, 433, 352, 343, 523, 532, 244, 424, 334, 325) e la tattica di gioco da adottare; ve ne sono tre: difensiva, media e offensiva. Dato il grande realismo della simulazione sconsigliamo vivamente di optare per combinazioni poco sagaci dal punto di vista tecnico, tipo modulo 244 con tattica difensiva, oppure 532 ed una tattica votata all'attacco. I risultati sarebbero assai peggiori di quelli che caratterizzano la gestione del Brescia da parte di Maifredi. Quindi il punto primo è: fare attenzione alla tattica. Per quello che concerne la giocabilità, è elevatissima, il controllo può avvenire solo attraverso l'uso del Joystick, altrimenti si

**I videogiochi "pedaori" più divertenti sono, Action Soccer a parte, Sensible Soccer e FIFA Soccer, due must assoluti in attesa del nuovo mirabolante game del celebrato Dino Dini.**





Genere: Simulazione di calcio  
 Casa: Ubi Soft  
 Sviluppatore: Interno



**Pro**

**Realistico ed avvincente. Grafica ed animazioni ben curate.**



**Contro**

**Per essere una simulazione di calcio richiede un "discreto" hardware.**

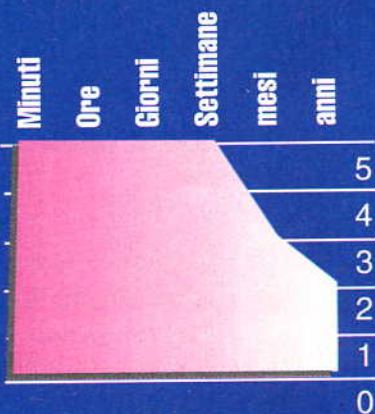
**K VOTO**  
**892**



Non c'è che dire, **Action Soccer** è una simulazione di calcio come si deve, caratterizzata da una buona grafica a pieno schermo e da animazioni molto fluide e convincenti. Inoltre la giocabilità è stata curata in particolare modo, ottenendo combinazioni di tiro diverse a seconda della sequenza con cui si premono i tasti del Joystick.

Completano la buona riuscita del gioco alcune piccole "finenze" che avvicinano molto **Action Soccer**, alla realtà. Forse complessivamente richiede un hardware non proprio modesto, però in tempi da Pentium ci si può accontentare.

**CURVA D'INTERESSE**

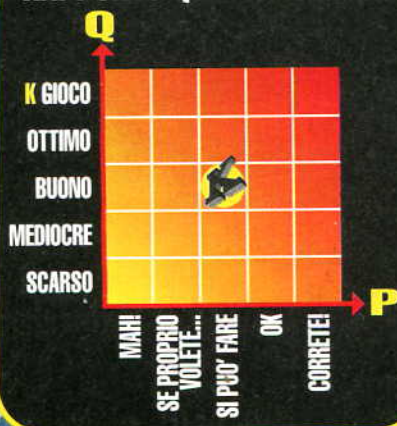


**PC CD-ROM**



**Action Soccer** gira su un 486 a 33 Mhz, o superiore (per gustare pienamente la fluidità delle animazioni grafiche) con almeno 4 Mb di RAM. Supporta le principali schede sonore.

**RAPPORTO QUALITÀ/PREZZO**



rischia di perdere il controllo. La grafica è molto ben definita a tutto schermo, con sequenze animate di buon livello. E poi c'è molto folklore, mutuato direttamente dai campi di calcio più prestigiosi. Un esempio? Il giocatore che siglerà una rete si esiberà in festeggiamenti riscontrabili piuttosto frequentemente anche nel campionato italiano: la capriola all'Asprilla, il dito proteso alla Ravanelli, i passi di danza vicino alla bandierina del corner come

*Mulinanti  
 passi di  
 danza nei  
 pressi della  
 bandierina...*

Batistuta e Balbo, ecc. ecc. Per il resto riaffiora tutto il repertorio del calcio videoludico dell'ultima era: tackle, fuorigioco, paratone in tuffo e, cosa molto gradita, una grande verità di conclusioni utilizzando diverse combinazioni dei tasti del joystick. Quindi non rinuncerete né a tiri rasoterra di rara potenza, né a mezze rovesciate al volo alla Ruben Sosa. Quindi buon divertimento e ricordate che la palla è rotonda e pure i nostri score contro il computer sono rotondi, hanno infatti l'aspetto un po' triste e struggente dello "0".



# Bc Racers

**I**l Playboy miliardario dell'età della pietra Millstone Rockafella organizza una selvaggia e stravagante corsa di moto preistorica, il cui vincitore riceverà l'Ultimate Boulderdash Bike.

Il fighissimo e folle Cliff Ace ha iniziato a scorazzare su una boulderdash bike da quando arrivava all'altezza delle ginocchia di un piccolo di "diplodocus", quindi ha deciso di iscriversi alla gara assieme alla sua ragazza cavernicola Roxy! Ma dovrà vedersela con i duri come la roccia Sid Viscous, Granite Jackstone e altri otto avversari veloci e feroci!



*Una moto giurassica? Ne abbiamo un vivido esempio in quella del nostro direttore!*



**Non so cosa potreste aspettarvi da BC RACERS, ma di sicuro posso dirvi che per qualche minuto suderete tanto, perché gli avversari sono decisamente preistorici in fatto di buone maniere.**

Questo è lo scenario di Bc Racers, dove motociclisti più o meno corretti sfrecciano in lande desolate e inesplorate alla disperata ricerca di un piazzamento. Avete la possibilità di scelta tra sei moto e motocicli-

sti. Grazie a un blocco di pietra potrai vedere le statistiche di ogni equipaggio, decidendo così su quale effettuare la tua scelta. Bc Racers è un gioco apparentemente semplice. Difatti consiste nell'effettuare otto gare su altrettanti circuiti, al termine dei quali riceverai dei punti, che verranno



aggiunti alla classifica lega, a seconda della tua posizione di arrivo in ogni batteria. Vincerai il trofeo solo se riuscirai ad arrivare primo nella classifica lega alla fine dell'8ª batteria di quella gara. Se arriverai primo della classifica lega al termine dell'8ª batteria nel livello "Difficile" di una Gara Bc non vincerai soltanto il trofeo Rockhard and Enormous, ma anche l'ambita Ultimate Boulderdash Bike!

Non bisogna percorrere un semplice percorso, almeno nella vecchia e gloriosa preistoria. Sarebbe opportuno gareggiare con colpi bassi, ma molto bassi, per potersi aggiudicare gli ambiti trofei in palio.

Allo scopo il giocatore ha la possibilità di colpire gli avversari facendogli perdere importanti e vitali forze, che se terminate lo



**Genere:** Simulatore di guida  
**Casa:** Core Design  
**Sviluppatore:** Interno



**Pro**

**Velocità grafica e di azione.  
Sonoro discreto e tema di giocabilità insoliti.**



**Contro**

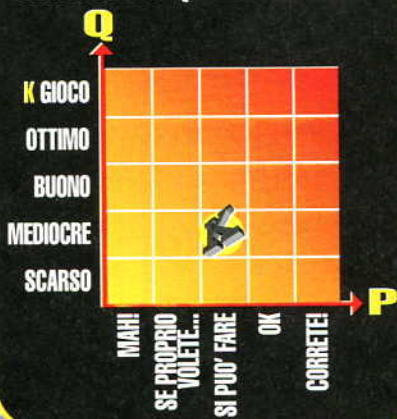
**Gioco interamente in inglese.  
Curva d'interesse bassa nel tempo.  
Poche opzioni di gioco.**

## PC CD-ROM



Per fare girare BC Racers, occorre un 486 a 33 Mhz, con 4 Mb di RAM e 1,5 Mb di spazio disponibile su disco rigido. La versione Floppy richiede appena un 386 con 12 MB di spazio disponibili sull'Hard Disk.

### RAPPORTO QUALITÀ/PREZZO



**K VOTO**  
**680**

1 2 3 4 5 6 7 8 9 10




**BC RACERS** è un gioco simpatico, ma dalle caratteristiche non certo elaborate come in altri suoi simili. Simpatico il tema "Giurassico" nel quale il gioco è ambientato.

La grafica è abbastanza curata e veloce, il sonoro è discretamente accettabile.

Vi è la possibilità che la curva d'interesse sia piuttosto bassa, dovuta al fatto che le tematiche di gioco sono scarse.

### CURVA D'INTERESSE



*Il carburante  
Extra-Sprint è  
molto ma molto  
difficile da  
reperire...*

metteranno fuori uso. Inoltre ogni giocatore ha un numero limitato di "nitro", il famoso e discusso carburante "Extra Sprint" che aumenta sporadicamente le prestazioni di ogni motocicletta. Usatelo con parsimonia, in modo da averne per l'ultima e decisiva gara.

Ricordatevi che se eliminerete dei motociclisti vincerete dei punti bonus, quindi attaccate come mastodonti in calore! Provate, inoltre, a cercare le non-così-segrete e non-così-ben nascoste scorciatoie sparse per alcuni circuiti. E, naturalmente, cercate assolutamente di non perdere!

La grafica appare abbastanza accurata, con bitmap elaborati e originali. La tematica di gioco, invece, è veramente semplice, a prova di bambino.

Nulla da ridire sul divertimento finale, che appare vivace in ogni situazione. Il sonoro rende perfettamente realistica la scena che appare sullo schermo, dal fragore dei motori, allo scricchiolio delle gomme sulla terra, ai versi soffocati degli spettatori che immancabilmente riusciamo a "stirare" mentre cerchiamo delle scorciatoie, che ci portano posizioni più alte in classifica.

Un divertente programma, quindi, per gli amanti del genere "corsaiolo", con qualche variante inedita proveniente direttamente dal Giurassico.

**Luca Monticelli**

# ATR

**P**iccole macchine di alto livello. Per tutti i fanatici dell'accelerazione una serie di circuiti spaziali ed un parco macchine da fare invidia ai mitici garage a silos dell'Aga Kan.

Fu Massimo il primo a parlarci di ATR. Veniva da un'esperienza terribile, la sua nuova Punto, una "rossa" fiammeggiante era stata oscurata, nel corso di alcuni minuti agghiacciati di un assolato pomeriggio di aprile da una sagoma gigantesca. La scocca mostruosa di una Nissan fuoristrada, e oltre il marciapiede, fino ad avvicinarsi e a sfiorare con il profilo cromato del pauroso paraurti antiutilitarie, la fiancatina traslucida della berlinetta, parcheggiata lì di fianco. Negli uffici della redazione ci fu un momento di paura. Tutti potemmo assistere dalle finestre al significativo episodio... Anche per questo dopo una simile esperienza, decidemmo di darci al gippon.

Nel 2002, quando ai piloti della massima categoria venne imposta la "megasuper licenza", che li vincolava all'uso di fonemi al posto della parola, specie al momento della sottoscrizione di contratti-capestro, i più ani-

mosi, memori della famosa rivolta-happening del 1982. - Quella capeggiata da Niki Lauda, con Andretti che suonava la chitarra e teneva alto il morale dei rivoltosi, nel corso della notte di intense trattative con i dispotici patron della F1 -, decisero che qualcosa doveva essere fatto, e si inferocirono. Fu di nuovo rivolta. Vennero modificate le scocche, i telai, e le carene delle monoposto. Furono montati giganteschi pneumatici vul-



canizzati, sospensioni da trattore. Le accessoriarono con micidiali missili e letali mine antiuomo (di fabbricazione italiana), e andarono di nuovo sui circuiti, nella strada, con prepotenti bolidi corsari. I proprietari delle

case automobilistiche ed i dirigenti del circo dell'alta velocità si decisero a mettersi un po' da parte, con discrezione, lasciarono ai box un vecchio meccanico furiere equipaggiato di qualche sparabulloni, e un paio di taniche di diesel. Si relegarono ai margini, cedendo il proscenio a pilo-

colo video-gioco. Per Amiga. La potenza traspositiva di AGA, un gioiello di grafica elettronica, aveva fatto il miracolo. By Team 17

## TECNICAMENTE

Una classica corsa di macchinine in miniatura, a 3D isometrico, competizioni a due, ma estendibili fino a sei concorrenti, che si confrontano a due alla volta dando vita ad una competizione a punti...

✓ Vario e ambizioso il gioco propone tre tipi di veicoli differenti; alla stregua di



ti dalla ruvida scorza di malviventi. In verità furono in pochi ad avvertirne la mancanza... Luca Cordero di Montezemolo ritornò a occuparsi delle sue molte attività. Le sue vongolare ripresero a veleggiare al largo di

Aosta. Le stufe a kerosene prodotte dai suoi stabilimenti ripresero a riscaldare gli assolati pomeriggi nell'estate tropicale malgascia. Insomma, per diversi motivi le "4 X 4", celebrate dalla grafica di A. T. R. divennero rapidamente un'alternativa accessibile. Anche per quelli che non potevano permettersi le costose Feroza. Macchine affidabili, aggiugioni robusti... Sulle prime non ci si accorse che si trattava semplicemente di un pic-



un autosalone avete la possibilità di scegliere tra diversi tipi di macchina, che con le loro caratteristiche di guidabilità, di tenuta di strada di accelerazione e di resistenza danno vita a situazioni di gioco molto diverse.

✓ I gipponi 4 X 4, potenti e dalla grande affidabilità, su qualunque percorso.

Praticamente dei trattori.

I buggies; "Godi sul Trampolino". Molto maneggevoli e docili.

Le monoposti di F. 1 con il ripresino che tramortisce.


✓ A. T. R. ovvero, "All Terrain Rancing". Canyon da palpitazioni, spiagge aride e polverose, circuiti spaziali, ardite carrarecce di montagna: 40 circuiti di difficoltà crescente per un gioco di notevole estensione, con ricchezza di scenari e di opzioni.

✓ Bonus: numerosi e immediatamente utilizzabili, i "power up"; accelerate

spasmodiche, pneumatici nuovi fiammanti, velocità.

Non appena raccolti entrano in funzione e vi sostengono sino alla fine della corsa.

Con i soldi raggranellati lungo il percorso potrete andare a sbavazzare alla faccia di chi vi vuol male, oppure, più oculatamente, condurre la vostra vettura, al termine di ciascun livello, a fare un po' di shopping e a rimettere in sesto la



## Circuiti spaziali "senza rete": munirsi di paracadute

carrozzeria, o per una lustratina ai parafanghi. Tutta una gamma di accessori e optional che potranno rendere la vostra tigre, sempre più agguerrita e vincente.

✓ Simulazione. Va così: i vostri amici sono andati a mangiare la pizza; siete rimasti soli. Selezionate l'opzione "arcade", e vi trovate di fronte a quattro bolidi da Gran Premio, in una corsa ad eliminazione progressiva in cui è severamente vietato arrivare ultimi...

✓ Non mi toccare la macchina. Non vi sono stati ad ascoltare: ora il vostro prezioso bolide è "offeso". Odio e rancore; opzione armata. E il criminale che vi ha superato si ritroverà cannoneggiato da missili senza nessuna vocazione "chirurgica". La risposta del vile sarà sotto forma di infide e micidiali mine di fabbricazione italiana disseminate ad arte lungo la strada.

### AGA-TEAM 17

Forse non rivoluzioneran-



no la storia dei videogiochi, ma con le loro trovatine e realizzazioni i "Team 17", lavorando alacremente su Amiga e sul mirabolante sistema grafico-pittorico AGA, continuano a fornire incoraggiamenti significativi agli amighisti. Se seguiranno su questa strada forse, tra poco, qualcuno si farà sollecitare dal

sogno di una disputa impossibile. Certo, di questi tempi qualunque gioco segue le vie di riadattamento e muta di fisionomia trasmissando di macchina in macchina adeguandosi alle tendenze del mercato. Però non è assurdo pensare che qualche PCista si faccia prendere dalle fregole nell'accostare certi effetti alle straordinarie realizzazioni offerte dall'utilizzo esteso della grafica AGA. Eccellenti gli effetti sonori, il sonoro in generale, musiche comprese. Buono in assoluto lo sviluppo per quanto riguarda la riproduzione delle dinamiche di guida, derivate, comportamento dei pneumatici, molto affidabili anche in caso di sollecitazioni estreme. Nel caso di sgommate sul "circuitto spaziale", è comunque consigliabile l'uso del paracadute.

### PISTA!!!

Le decorazioni e le scenografie, gli sfondi sono straordinariamente high tech, molto giovanili e moderni, calibrati su standard



*Bolidi molto accessoriati; al posto dell'ABS un missile a lunga gittata*



stilistici vari e mixati. Grafismi asciugati ed essenziali convivono nella scelta degli autori con "decor" in stile cartoon che spiccano in prospettiva falsata. Poi c'è l'inquadratura dall'alto. Magari per altri giochi farebbe un po' soffrire; e soffrire è un po' allocchire: ma per le macchinine è il massimo. Non si può immaginare un gioco di macchinine esclusivamente in soggettiva. Manca un naturale riferimento alle cose di una volta. Le simulazioni di guida sono un'altra cosa... Il bello con le macchinine è inacartarsi, spingerle contro le transenne... Emergono ricordi lontani: con il pulsante dell'acceleratore in pugno, spasmodicamente appiccicato alle mani sudaticce, e sotto di noi la pista grigia, quella con le corsie elettrificate a bassa tensione, e i modellini blu, e rossi, che sfrecciavano nelle rotaie. Ecco, in ATR, con in mano il joystick, si fa un passo indietro, al tempo dei pantaloncini corti, e delle feste di compleanno, con la pistona a 8 ancora incelofanata. Ah... la continuità dei videogiochi con i vecchi giocattoli...  
Nuovi giocattoli, per gli stessi inguaribili bambinoni.

**Daniilo Rocca**



Genere: Simulazione di guida.  
Casa: Ubi Soft  
Sviluppatore: Team 17



**Pro**

Ottima qualità delle animazioni.  
Oltre 40 circuiti differenti.



**Contro**

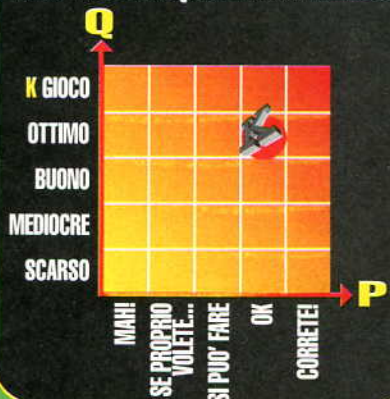
Molto difficile.  
Il percorso di montagna è un po' confuso.

**AMIGA**



Gira su Amiga 500 e 1200, necessita di Joystick e di un Mb di RAM, non è installabile su disco rigido.  
E' prevista una versione per CD32.

**RAPPORTO QUALITA'/PREZZO**

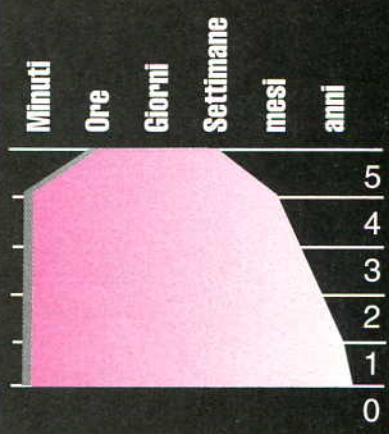


**K VOTO 901**



A.T.R. è una simulazione di guida esaltante caratterizzata da una grande fluidità e da una superba animazione. A.T.R. conquista per la grandissima giocabilità e per la varietà di circuiti. La visuale dall'alto, non consueta in questo genere di giochi, è divertentissima. L'unico neo di A.T.R. è l'elevata difficoltà che tuttavia trascina con sé un altro vantaggio: l'elevata curva d'interesse, che sottolinea la longevità del gioco.

**CURVA D'INTERESSE**





# Sim Isle

## Mission In The Rainforest

All'inizio era l'Eden. Il protagonista era un omino - un operaio, un minatore, un taglialegna - che vagava tridimensionalmente per l'isola a fare i


**S**e siete dei verdi convinti, più dell'incredibile Hulk quando s'incazza, allora potrete mettere alla prova la vostra abilità "naturalistica" progettando il piano di sviluppo di un'isola tutta vostra. Un'isola in cui bisogna mantenere integro l'ecosistema, o almeno non stravolgerlo troppo.

lavori richiesti. In un secondo momento, a visuale cambiata in favore della Sim-abitudine della prospettiva "a volo d'uccello", il gioco ha cambiato nome in favore di Sim Rainforest.

Assomigliava però troppo a una Sim Farm con alberi siliconati, quindi, con ulteriori cambiamenti, si è giunti all'attuale Sim Isle: Mission In The Rainforest. Rispettando la tradizione di quelli che ormai vengono chiamati Sim-game, Sim Isle si rivela all'altezza dei suoi predecessori, superandoli di quel *quid* che piacerà tanto a critica e pubblico.


Sim Isle è il risultato di una sinergia

*All'inizio era l'Eden il protagonista un omino che vagava tridimensionalmente...*



dell'ideatore, Matthew Stibbe con un suo amico, tale Jason Gathorn-Hardy, biologo laureato ad Oxford nonché studioso di foreste pluviali ed appassionato dell'ecosistema del Borneo. Il progetto è sfociato nella produzione inglese di un ristretto gruppo di grafici e programmatori formatosi solo due anni fa: l'Intelligent Games.

Il gioco si sviluppa su una serie di isole selvagge, interamente coperte di vegetazione e popolate dalle più svariate specie animali. Voi siete l'unico governatore delle isole, siete liberi di fare tutto ma le folli menti malate che si vedono già unici dittatore (che zittiscono le proteste degli autoctoni in un bagno di sangue e cemento) si scordino questo sottile piacere - sigh - SimIsle è comunque un gioco con uno sfondo educativo. A tal proposito è da notare un aggiornatissimo libro on-line - compreso nel gioco - contenente informazioni sulle foreste e sulle migliaia di creature e piante che troverete sulle isole. "Le informazioni" - specificano gli autori - non sono vincolanti al fine del gioco ma forniscono un piacevole e curioso contorno. In questa ottica, quindi, ogni amministrazione è ammessa: dal filo-ambientalismo alla più bieca speculazione edile, passando per una saggia amministrazione "a mezzavia", il tutto alla coscienza del Governatore. Ulteriore innovazione è la rivoluzionaria gestione degli immancabili collaboratori (qui selezionabili in un numero vario da sei a venti, con la possibilità di scelta tra cinquanta differenti specializzazioni): botanici, ingegneri, boscaioli, negozianti, tecnici, sicurezza, tutti gli addetti ai lavori di cui avrete bisogno verranno attivati tramite semplici icone e svolgeranno la maggior parte del vostro - lavoro, evitandovi di cliccare su tonnellate di mini-icone, velocizzando piacevolmente il tutto,



*Il gioco si sviluppa su una serie di isole selvagge interamente coperte di vegetazione*

rendendo SimIsle giocabile anche dai "non Sim-lover maniaci". Si può scegliere di giocare SimIsle liberamente o secondo uno dei molti scenari preconfezionati: salvare una specie in estinzione costruendole una riserva naturale; salvare l'isola

dall'inquinamento causato da una petroliera affondata lungo la costa; scoprire un vaccino contro un male incurabile; portare alla luce un'antica civiltà aliena scoperta per caso durante una passeggiata nella foresta. A differenza del pur ottimo Sim City, in questo gioco qui c'è più continuità: inizi ai limiti della povertà (tanto da non poter fare tutto quello di cui si ha bisogno) e sviluppi *à la* Paperone (con tanti soldi da fare tutto ciò che



**Tra i giochi di strategia che riprendono la giocabilità di SimIsle ricordiamo *Sim City 2000*, un po' il capostipite della serie, e poi *Theme Park*, anch'esso molto divertente e giocabile anche se ambientato in un contesto un po' "particolare". Da non dimenticare, inoltre, *Transport Tycoon* e *Colonization*, per cambiare un po' tema pur rimanendo nell'ottica del gioco strategico.**





## Dovrete mandare maldestri carpentieri a far sloggiare pescatori dai loro villaggi

vuoi), vengono qui sostituiti da un andamento più o meno costante. A voi ora la scelta di scavare miniere, promuovere il turismo, creare una città, una centrale elettrica, delle fabbriche, dei pozzi di petrolio. Prestate un minimo di attenzione, se non altro per l'accuratezza grafica, a come il paesaggio "reagisce" alle vostre manipolazioni. Qualche esempio: osservate le piante che moriranno lentamente nei pressi di



una fabbrica di diserbanti; spiate le reazioni di un villaggio di pescatori indigeni quando mandate un maldestro carpentiere a chiedere loro di sloggiare per far posto ad un cantiere navale. E allora mettete in campo i vostri tecnici, scegliendo sempre la giusta persona per il giusto compito, sguinzagliando i vostri migliori oratori, per convincere gli indigeni a traslocare o a lavorare per voi, o ancora ad accettare la vostra collaborazione per creare un mondo migliore e più vivibile per tutti noi. Ci rimettiamo alla vostra coscienza

**Luca Fassina**

Genere: Strategico  
 Casa: Maxis  
 Sviluppatore: Intelligent Games



**Pro**

**Originale e divertente.**  
**Ottima mappa isometrica in 3D.**  
**Problematiche avvincenti.**



**Contro**

**Non sfugge al paragone con Sim City 2000.**

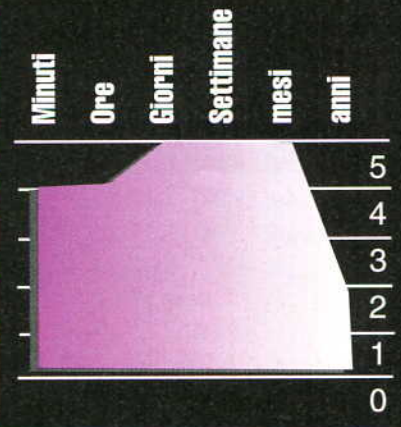
## PC CD-ROM

**Abbiamo provato SimIsle su un 486 a 33 Mhz e non ci sono stati problemi. Richiede 4 Mb di RAM e supporta le principali schede sonore.**



**miei preferiti lo ammetto e SimIsle risulta veramente divertente e innovativo, sia come tematiche che come opzioni. Il paragone con Sim City 2000, il capostipite, non risulta inglorioso anzi, il divertimento è altissimo proprio in funzione dell'argomento originale, così come risulterà sempre alta nel tempo la curva d'interesse.**

### CURVA D'INTERESSE



# FRONTIER: FIRST ENCOUNTERS

**R**icordate le storiche imprese della Elite II del comandante David Braben? Beh, l'avventura non è finita, anzi, continua, più appassionante che mai...

Data astrale 3250.04.25. Diario di bordo del Primo Ufficiale Medico dell'Incrociatore classe Gyr, Kilemal I°.

"Sono ormai passati cinquanta degli anni terrestri dalle imprese della Elite II del comandante David Braben, fondatore della Frontier Development Limited: l'associazione nata con lo scopo di raggiungere nuovi mondi, scoprire nuove tecnologie e preservare l'Universo dalla folle ambizione dei Thargoids. Eliminati ai tempi ormai remoti delle memorabili gesta della Elite I, gli alieni hanno trovato il modo e la forza di riorganizzarsi per vendicarsi dell'affronto subito. Sono infine ritornati, più agguerriti che mai. In tutto questo tempo le mappe spazio-politiche sono molto cambiate a causa dell'avvento di nuovi leader, nuove forze politiche e della scoperta di nuovi e più lontani mondi ritenuti inesistenti sino a pochi anni fa. Non più solo pianeti desertici e lune desolate: esistono - che ci crediate o meno - pianeti montuosi, altri completamente gelati, altri ancora con paesaggi da favola, ottimi per chi volesse intraprendere la lunga ma gratificante carriera del cartografo. In cinquant'anni i nostri scienziati, anche grazie alle avanzate tecnologie sottratte agli alieni, hanno compiuto passi da gigante nella modernizzazione dei nostri arsenali: innovazioni tecniche, nuovi e più potenti motori ad impulso e curvatura, nuove schermature e radar hanno permesso di potenziare tutte le nostre antiche astro-



navi. Tutti i nostri missili sono ormai dotati di telecamere che possono catturare le immagini dei loro bersagli sino ad un microsecondo prima dell'impatto finale.

Il raggio del computer di bordo è stato amplificato sino a trenta volte la sua precedente gittata, allungando notevolmente il nostro range di attacco. Gli interni di tutta la Flotta Stellare sono stati

*"Gli interni di tutta la flotta sono stati ridisegnati dall'ingegnere Danny Flynn"*

ridisegnati dall'Ingegnere Danny Flynn, che ha voluto aggiornare le navi agli standar odierni. Siamo riusciti a riprodurre gran parte degli incrociatori alieni, migliorandoli con le nostre conoscenze di biomeccanica, rendendo le nostre nuove navi 'parti di noi stessi'. I comandi, infinitamente più sensibili, reagiscono all'istante ad ogni decisione del pilota; consolle più pratiche e di immediata consultazione hanno sostituito gli obsoleti schermi sul modello dell'Elite II, garantendo anche in pieno combattimento una risposta in tempo reale ad ogni nostro interrogativo grazie alle

minori chiavi di accesso nella strumentazione di bordo... ma non è stato abbastanza. Il Kilemal I° è stato vittima di un'imboscata dei caccia Thargoniani. Questo è stato il primo contatto con il nemico dalla sua





ormai storia sconfitta e, per sottrarci alla completa distruzione, siamo stati costretti a creare una breccia nel continuum spazio-temporale, tuffandoci nell'ignoto. Ora ci siamo accorti che la direzione intrapresa dalla Kilemal è la via del passato. A tutti quelli che riceveranno questo messaggio sub-spaziale affidiamo le nostre sorti e quelle dell'intera umanità del XXXIII° secolo: sono nelle vostre mani. Il comandante è morto, la plancia è stata distrutta e lo scafo sta ormai per collassare. La nostra unica speranza siete voi... armate velocemente la vostra nave e correte in nostro soccorso prima che sia troppo tardi. Le coordinate che vi stanno arrivando in questo momento assieme alle nostre ultime parole indicano il varco nello spazio-tempo. Non abbiate paura, entrateci impostando rotta 213.895 e, una volta arrivati, raggiungete immediatamente il più vicino distaccamento della Flotta Stellare. Consegnate una copia di questa registrazione assieme ai dati criptati, codice di decifrazione A/70CX. La Flotta sarà ben felice di apportare le dovute modifiche alla vostra astronave per permettervi di combattere l'invasore. Sono inoltre disponibili dei bollettini periodici (una via di mezzo tra il quotidiano e l'E-mail) che vi aggiorneranno su tutto quello che dovrete sapere di quel mondo a voi così oscuro. Riportano tutte le novità sulle missioni, sulle imprese eroiche, sulle carriere dei vostri futuri commilitoni e - perché no - anche sulle vostre speriamo gloriose azioni. Sono cinque: tre politicizzati (ognuno controllato da una delle grandi potenze politiche del XXXIII° secolo, in piena attuazione di un decreto antidi-luviano chiamato Par Condicio) e due indipendenti. Non preoccupatevi troppo dell'irreversibilità del vostro viaggio nel tempo... l'universo di Frontier: First Encounters vi piacerà troppo per farvi sentire la voglia di tornare.

Luca Fassina



Genere: Simulatore di volo 3D

Casa: Gametek

Sviluppatore: Frontier Developments



### Pro

**Grafica 3D superba.**  
**Missioni varie e divertenti.**  
**Hardware abbordabile.**  
**Grande manovrabilità delle astronavi.**



### Contro

**Ricalca un po' il precedente capitolo della saga: Frontier: Elite II.**

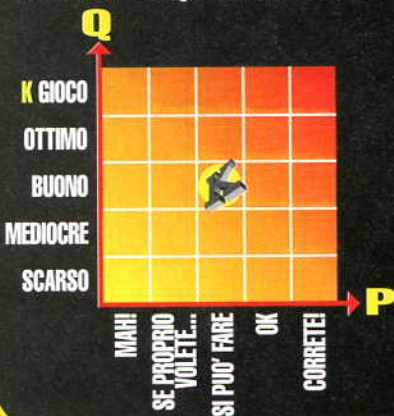
## PC CD-ROM

Frontier gira su un 386 a 33 Mhz con 4 Mb di RAM, anche se si consiglia vivamente un 486.

Riconosce le principali schede sonore.



### RAPPORTO QUALITÀ/PREZZO



## K VOTO 891


1 2 3 4 5 6 7 8 9 10



Frontier: First Encounters è il seguito di Frontier: Elite II, e rispetto al suo predecessore apporta una serie di varianti "tecnologiche" davvero di buon livello a partire dalla grafica in 3D molto ben realizzata. Insomma un simulatore di volo tratto da un classico di sempre con delle aggiunte che promettono di farne un ulteriore classico.

inoltre, la richiesta di hardware piuttosto contenuta ne fa un gioco di grande diffusione, almeno potenzialmente. Per tutti gli amanti del genere Star Trek.

### CURVA D'INTERESSE



# LOONY LABYRINTH

**U**n flipper per MAC coi contro fiocchi che riceve la pesante eredità di Tristan e Cristal Caliburn per far girare le "bilie" freneticamente. Più freneticamente di quanto non ve le faccia girare il vostro prof. o capufficio.

"Uhm... là davanti mi sembra di scorgere qualcosa: della luce!  
Mi ritrovo in questo stranissimo cunicolo apparentemente con una sola via d'uscita, e poi ho qualcosa puntato nella schiena, ammesso che una bilia, seppur di soli pixel, abbia una schiena.  
Beh torniamo a noi, forse è vero sono una bilia un po' chiusa alle nuove esperienze, con scarso spirito di avventura, eppure non me la sento di esplorare questo cunicolo, di vedere cosa si cela là in fondo.  
Una goccia di sudore (ma le bilie sudano?) mi imperla la sfericità riflettendo tenui luminosità che penetrano tra gli interstizi del cunicolo.  
Finalmente il punteruolo che ho sulla schiena sembra allentare la sua pressione... un po' di sollievo, non ne potevo proprio più, adesso finalmente potr...  
Uhaoooooooooooo!!!  
Il maledetto punteruolo mi ha colpito con una grande violenza, sono scaraventata a velocità folle lungo la galleria... Tutto sembra scorrere a una velocità surreale, ho appena il tempo di raccogliere i miei timori per quello che potrà spalancarsi oltre la fine del tunnel.  
Ecco, la fine della galleria è lì davanti, una luce intensa, caratterizzata da cromatismi multicolori mi investe...  
Sono entrata nel fantastico mondo di Loony Labirynth e devo dire che non è malaccio: chissà quante cose mi sono

persa a causa della mia pigrizia...".  
Chi meglio di una bilia può parlare di un flipper? Ma semplice il vostro carissimo



Claudio Poli che a detta della redazione ha un profilo che assomiglia molto da vicino a quello di una bella bilia di acciaio, a causa di una calvizie sempre più incipiente.  
Bah, tutto sommato sono solo invidiosi...  
Ma torniamo a Loony Labyrinth. Scagli la



Solid State PINBALL **Loony Labyrinth™**

prima pietra il possessore di Macintosh, magari LC, che non ha giocato almeno una volta nella vita al mitico Tristan e al suo degno successore Cristal Caliburn.  
Due flipper di altro livello grafico con forse come unico problema l'essere dotati di una schermata piuttosto ridotta e non adattabile alle dimensioni del monitor, così che la visuale forse non era ottima.  
Problema superato con Loony Labyrinth che si sviluppa a pieno schermo occupando tutti i 13 pollici del monitor di un clas-



**Se vi appassionano i flipper il catalogo Macintosh presenta due ottimi prodotti: Tristan e Cristal Caliburn, che come giocabilità non sono certo da meno rispetto a LL.**

sico LC. Una bella sorpresa che tuttavia priva dell'emozione di giocare LL tutti i possessori di Macintosh classic a colori, che vedranno visualizzata solo una parte del flipper, rimanendo escluse proprio le palette con cui si controlla la pallina (un bel problema, però non si può avere tutto dalla vita!). Il tema di Loony Labyrinth è mitologico, ma non è questa la parte importante, quello che maggiormente interessa è la grande quantità di bonus.

Per ottenere una milionata di punti bisogna effettuare il circuito completo di una delle due rampe che si snodano nel flipper; ogni volta che si completa una rampa si accende una lettera della parola Labyrinth, e completata la scritta scatta il bonus milionario!!!

Un'altro sistema efficace per ottenere carrette di punti facendo poca fatica è quello di centrare l'antro del minotauro, in questo modo il flipper selezionerà per voi - a caso - un bonus che in certe circostanze si concretizza in qualche migliaio di punti, in altre in palline - tre, che potrete "flippare" all'impazzata aumentando il vostro



## Milionate di punti a go go con Loony Labyrinth e le sue "bilie"



bottino di punti. Insomma LL è un classico che rimarrà ben insediato nel disco rigido del vostro MAC per lungo, lungo tempo a venire...

Parola di Claudio "bilìa" Poli!

**Claudio Poli**



**Genere:** Simulazione di flipper  
**Casa:** Starplay  
**Sviluppatore:** Interno



**Pro**

**Ottima grafica.  
Sonoro ineccepibile.  
Una marea di bonus.**



**Contro**

**Per accedere ai bonus più "succulenti" bisogna avere un'abilità flipperistica notevole.**

## MACINTOSH




**Loony Labyrinth richiede il System 6.0.7 o superiore (supporta il System 7) uno schermo di almeno 13 pollici, 256 colori e 4 Mb di RAM. Occupa 2,5 Mb sul disco rigido.**

### RAPPORTO QUALITÀ/PREZZO



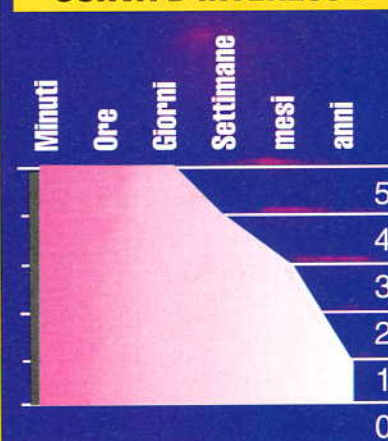
## K VOTO 871

1 2 3 4 5 6 7 8 9 10



**Loony Labyrinth è un'ottima simulazione di flipper che grazie alle sue numerose combinazioni e ad una vera e propria marea di bonus ha una longevità praticamente eterna, è uno di quei classici giochi (un po' la caratteristica di tutti i flipper) che non occupando molto spazio sul disco rigido rimangono caricati per anni pronti a offrire in ogni momento qualche attimo di evasione. Il sonoro e la grafica sono ottimi.**

### CURVA D'INTERESSE



# LOST EDEN

Non potevo aspettarmi di meglio. Sono rimasto a bocca spalancata quando ho visto scorrere sul mio PC le prime immagini di Lost Eden, un film interattivo interamente disegnato dal computer, e mi chiedevo se il gioco avrebbe avuto la stessa grafica della presentazione. Non sono stato deluso!

Interamente scritto su Cd-Rom, Lost Eden offre all'utente una sequenza mozzafiato di immagini 3D renderizzate ad alta risoluzione, animazioni fluide come in un film e un sonoro veramente futuribile. L'opzione di poter visualizzare i sottotitoli dei dialoghi, parlati dai personaggi che man mano si susseguono nel gioco, in italiano risulta essere un toccasana per seguire al meglio l'incredibile storia del Principe di Mo e dei dinosauri, uniti per sconfiggere i Tirannosauri (che sono

**D**ecisamente non si può volere di più da un film interattivo.

*Grafica strabiliante, fluidità di animazione, il racconto veramente unico e intrigante. La storia del Principe di Mo con i dinosauri vi sorprenderà e, guardando lo schermo del vostro PC, non crederete ai vostri occhi.*

guarda caso dei "tiranni") che cercano di dominare il pianeta.

Per molte generazioni, i pacifici abitanti di Eden hanno vissuto nel terrore del

tiranno Moorkus Rex. Con le sue orde selvagge di spietati tirannosauri, Moorkus Rex ha scatenato una terribile campagna per la distruzione della razza umana e dei dinosauri con lo scopo di dominare tutto l'Eden.

Naturalmente il nostro scopo è quello di impedirglielo.

*Una sequenza mozzafiato di immagini in 3D renderizzate ad alta risoluzione*



**I Brontosauri sono degli instancabili amici che aiuteranno il Principe di Mo a costruire le cittadelle per proteggersi dai tirannosauri.**





## Vita da dinosauri, in questo "come eravamo" del Giurassico avanzato

Nel gioco vestiamo i panni del Principe Adam di Mo, l'erede al trono del Regno di Mashaar. Adam è un giovane ambizioso e coraggioso principe impaziente di avere un ruolo determinante negli eventi, sia personali che quelli di tutto l'Eden. Sconfiggere Moorkus Rex è il credo di Adam, dato che il padre, Re Gregor, non ha più l'età e le forze per poterlo contrastare.


Il gioco inizia proprio il giorno del 18° compleanno di Adam. Fin da quando la madre e la sorella di Adam furono uccise da Moorkus Rex nelle pianure di Mashaar (almeno così ci hanno fatto credere...), Re Gregor aveva vietato al Principe erede al trono di lasciare la cittadella sicura di Mo.

Ma Adam non ne vuole sapere (e neanche noi...) e decidiamo di buon grado di dare una lezione definitiva al re dei Tirannosauri. Viaggeremo tra le

**I tirannosauri, oltre che essere dei bravi "muratori", saranno ben disposti a trasportarvi sul pianeta, evitando di farvi stancare.**

immense terre di Eden, incontreremo decine di personaggi, e soprattutto dovremo risolvere parecchi (ma non impossibili) enigmi che permetteranno di risolvere al meglio la soluzione del gioco.

Il primo scopo è quello di edificare in tutte le valli che man




Principe di Mo, nel combattere per uno stesso ideale.

Quindi, con diverse cittadelle nelle valli ci sarà di nuovo speranza per il futuro. Fiduciosi nelle nobili aspirazioni di Adam, tutti sosterranno la sua causa. Ma c'è un problema. Il grande segreto delle cittadelle è andato perduto! Priam, il bisnonno di Adam, conosciuto come

l'Architetto, costruì la cittadella di Mo. Questa gigantesca fortezza sfida tutte le leggi di costruzione conosciute. La sua stessa esistenza rappresenta un vero e proprio mistero. Chissà come l'avrà costruita l'Architetto? Purtroppo questo grande segreto si è perduto nella notte dei tempi.

Tutto quello che si sapeva sulla costruzione delle cittadelle venne cancellato dalla storia proprio dal figlio di Priam, Vangor. Guerriero crudele, Vangor strinse una



pericolosa alleanza con Moorkus Rex e distrusse tutte le informazioni necessarie alla costruzione delle cittadelle in suo possesso come prova delle proprie intenzioni. Vangor venne soprannominato l'Aguzzino.

Adam, del resto, sa benissimo di poter ritrovare il segreto delle cittadelle. Quindi la missione del Principe di Mo si divide in due fasi principali: la prima è quella di scoprire di nuovo grande segreto, e di imparare cioè a costruire le cittadelle, proprio come quella di Mo. Il segreto si può trovare all'interno della

**Se cercate un arcade, costruito come un film interattivo, con una grafica spaziale, e una storia che si regge in piedi, allora avete trovato il gioco che fa per voi.**

**Lost Eden è il capostipite indiscusso di questo genere.**



mano ci si presenteranno davanti delle cittadelle fortificate, unendo le forze sia degli uomini che dei dinosauri. La difficoltà del gioco sta nel convincere tutti i personaggi, che man mano nel gioco si presenteranno davanti al





*Una lotta all'ultima zanna tra Velociraptor e Tirannosauri*

cittadella, risolvendo alcuni enigmi e parlando con i personaggi che troverà. Quindi dovrà visitare le valli dell'Eden, costruendo una cittadella in ognuna di queste, fortificandole e convincendo gli abitanti a combattere al suo fianco per sconfiggere Moorkus Rex. Ogni volta che si va avanti col gioco sulla mappa dell'Eden appare una nuova località da esplorare. Sarà dunque possibile cliccare col puntatore sulla località prescelta e automaticamente i dinosauri amici trasporteranno Adam ovunque egli vorrà. Per una sicura sconfitta dei tirannosauri è bene riuscire a convincere i "velociraptor", quelli (tanto per intenderci) di Jurassic Park. Difatti sono gli unici dinosauri in grado di contrastare la forza dei tirannosauri, grazie alla loro abilità nell'arte del combattimento. Ma per convincerli il Principe di Mo dovrà regalargli dell'oro e degli oggetti magici (niente per niente!), con i quali potranno mettere in fuga gli invasori. Attenzione che non tutti gli oggetti magici saranno adatti. Se darà quelli sbagliati, i velociraptor non riusciranno a scacciare i temutissi-



mi tirannosauri, perdendo preziose battaglie. Per costruire delle solide basi per le cittadelle, nessun dinosauro si è reso più idoneo del "brontosauo", un mansueto erbivoro dalle dimensioni mastodontiche. Va ghiotto di funghi, ma non avvelenati!

Convincetelo a lavorare grazie all'ausilio dell'inseparabile flauto magico, che per incanto risveglierà le voglie "edili" di questi nobili dinosauri. Bisogna a tutti i costi farsi aiutare, infine, anche dai "triceratopi", abilissimi nel rendere una cittadella fortificatissima. Per

farlo il Principe donerà loro dei nidi di uccelli, dei quali sono ghiotti. Ma attenzione, non sempre i triceratopi sono presenti in ogni valle. Meno male che l'informatore di fiducia del Principe segnalerà costantemente la loro presenza.

Le possibilità di interazione tra le storie e i personaggi sono veramente tante e il gioco appare logico e lineare anche nella fase di risoluzione degli enigmi. Non bisogna mai dimenticarsi di parlare, talvolta, con i personaggi che sono con noi in un determinato momento. Questi, difatti, ci possono dare consigli utilissimi su come risolvere i quesiti. Esaminate spesso gli oggetti che avete raccolto, utilizzateli all'occorrenza anche con i personaggi che vi accompagnano nel viaggio; possono darvi parecchie notizie. Oggetti magici, regalatici dai vari personaggi che si incontreranno nelle valli, ci daranno talvolta delle soluzioni, o saranno merce di scambio per ottenere quello che vogliamo.

Se non state attenti potrete essere uccisi in qualsiasi momento dai tirannosauri; cercate, quindi, di salvare di quando in quando il gioco, per non dovere ricominciare tutto daccapo.

La videata principale del gioco è composta da diversi elementi, tra i quali troviamo: la mappa della valle, la posizione, la visuale del giocatore, i compagni attuali, l'inventario degli oggetti e il cursore. Quest'ultimo risulta essere utilissimo soprattutto per la scelta delle possibili direzioni da prendere, per gli oggetti da raccogliere o per parlare a qualcuno. E' composto da un cubo che ruota, e nel qual caso ci fosse qualche azione da fare, sulle sue facce appariranno una freccia per indicarci la direzione, una figura umana per parlare con qualcuno o una mano per raccogliere un oggetto.

Se ci fosse qualcosa da vedere e osservare, il cursore comincerà ad allontanarsi e avvicinarsi rapidamente, ed un occhio verrà rappresentato sulle facce del cubo.

L'interfaccia risulta quindi essere molto semplice ed intuitiva.

Il gioco è molto dinamico. La grafica e il sonoro permettono di godersi totalmente questo capolavoro software. Vi giuro che le immagini che vedete riprodotte in queste pagine, seppur fantastiche, non vi danno lo stesso effetto di gustarsele in movimento. Sono stato molto contento di giocare a Lost Eden, e sono sicuro che la penserete come me appena lo avrete provato anche voi.

A presto con la soluzione.

**Luca Monticelli**



Genere: Avventura  
Casa: Virgin  
Sviluppatore: Cyro



### Pro

**Eccezionale grafica tridimensionale.**  
**Fluidità degli ambienti e dei personaggi incredibile.**  
**Ottimo il sonoro.**  
**Sezione arcade avvincente.**



### Contro

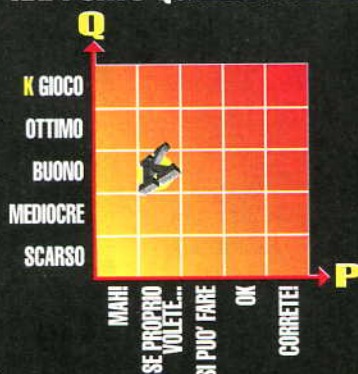
**Enigmi facili da risolvere, anche se bisogna "viaggiare" parecchio, e quindi il tutto sembra più lungo.**

## PC - CD ROM

La configurazione minima richiesta per far girare Lost Eden è un 486/33 Mhz e Cd Rom a velocità singola. Vi consigliamo un 486/66 Mhz con 8 Mb di Ram e un Cd Rom a doppia velocità. La memoria di sistema richiesta è al massimo di 520Kb.



### RAPPORTO QUALITÀ/PREZZO



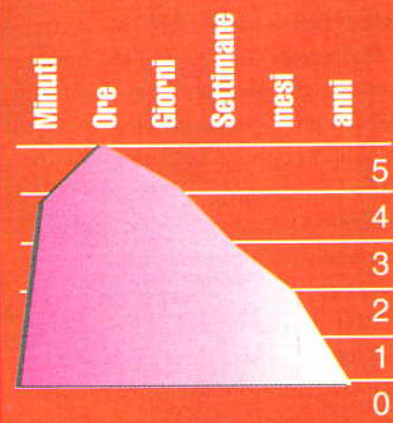
## K VOTO 900

1 2 3 4 5 6 7 8 9 10



Lost Eden è una stupenda avventura di ruolo: un film interattivo. Il design scrupoloso e l'attenta programmazione della Cryo hanno creato un vero e proprio capolavoro dei giochi di avventura. L'azione di gioco è a videata completa, l'animazione è incredibilmente realistica, i comandi di gioco (l'interfaccia) non sono in nessun modo limitativi, e i personaggi sono stati creati con molta, molta cura.

### CURVA D'INTERESSE



# SIMON

## The Sorcerer II

**S**iete un Mago?  
Vorreste diventarlo?  
Allora Simon the Sorcerer 2  
è il corso propedeutico che  
fa per voi!

Per leggere con successo la recensione di Simon the Sorcerer 2, bisogna avere una serie di requisiti che non sono proprio da tutti, altrimenti si rischia di perdere qualche "sfumatura essenziale":

- 1) Occorre aver ricevuto in regalo entro il terzo compleanno una scatola di giochi di illusione del mago Silvan, ed essersi cimentati con la medesima nei successivi vent'anni per la gioia di parenti e amici!
- 2) Dovrete avere un'abilità particolare in modo che gli amici vi etichettino con frasi del tipo: "Sei proprio un mago!". Vale anche nel corso di una partita di biliardo, quando imbrocate in un colpo cinque sponde e boccia in castello.
- 3) Dovete credere nella magia, nei maghi e nei magoni che sono maghi extra-large e non gruppi in gola al seguito della 678esima puntata de: "Anche i ricchi piangono".

Bene: se vi ritrovate in questo breve profilo allora potete accedere insieme a noi al fantastico mondo di Simon the Sorcerer 2.

A parte l'assonanza con "sorcio" che finisce per diventare fatale quando lo si pronuncia in redazione per più di venti volte, scaturendo in imprecazioni del tipo: "Aho! Tosto 'sto 'Sorcio'!".

A parte questo, dicevamo, STS 2 è il sequel del primo fortunatissimo episodio targato Adventure Soft.

Certo scalfire il regno adventure della Lucas, nonché della Psygnosis e della Sierra non è facile, però Simon the Sorcerer è riuscito a crearsi una nicchia di fedelissimi, tra cui noi, che non perderanno certo la seconda parte. Se ben ricorderete, la prima puntata di

*Simon è un  
"mago":  
con un motorino  
fa 2 Kilometri su  
una sola ruota*

Tempo di godersi una più che meritata vacanza ed ecco Simon tornare in pista. La storia incomincia con il figlio di un contadino "intriappato" di magia che casualmente entra in possesso del libro di Sordid, il libro degli incantesimi. Mentre lo sta leggendo con attenzione, cercando di mettere in pratica qualche truccetto riportato, fa il suo ingresso il padre -Runt- che



**Avventure "punta e clicca" alla Simon the Sorcerer, certo non mancano. Consigliamo caldamente tutta la serie "Lucas on the rocks": Sam & Max, Days of Tentacle, Monky Island I e 2, e il recente Full Throttle, anche se quest'ultimo probabilmente si distacca un po' dallo stile fumettistico delle altre avventure Lucas.**

Simon si era conclusa con il nostro eroe di ritorno da un mondo fiabesco alla "Alice nel paese delle Meraviglie" ma estremamente più letale, in cui era stato trasportato da un libro magico. Nel corso dell'avventura Simon aveva salvato il mago Calypso dalle grinfie di uno stregone malvagio: Sordid.



inorridito dalle letture preferite del figlio, fa a pezzi il libro magico, gettandolo per terra. I frammenti del libro cadono proprio sul pentacolo precedentemente tracciato dal ragazzo: e la magia ha inizio! Sordid torna dal suo universo malvagio e assolda il contadino per eliminare una volta per tutte il



buon Simon...  
Sordid spedisce sulle tracce di Simon un guardaroba teletrasportante che porterà, però, il giovane apprendista invece che tra le sue grinfie, tra le braccia amorevoli del mago Calypso; che gli spiega come utilizzare il Guardaroba teletrasportante per tornare sulla sua amata terra.

*In redazione  
circolava questo  
commento:  
Aho, tosto  
'sto sorcio*

C'è un unico problema, per far funzionare questa sottospecie di armadio viaggiante ci vuole un carburante speciale: il Mucozade, disponibile solo in una stanza segreta del castello reale, dove per fortuna cercano un Mago... E chi meglio di voi può ricoprire questo ruolo? Bene, suppongo che non avrete capito molto fino a qui, però non è preoccupante, la parte interessante è invece il dettaglio grafico molto ben definito, anche se in risoluzione 320x200, e la grande quantità di locazioni, oltre 80. Il cast è nutritissimo e comprende più di cento personaggi.

Le animazioni e la musica superba non possono che richiamare alla mente lo stile Lucas Arts prima maniera. Naturalmente con tutte queste credenziali Simon the Sorcerer non può che essere uno dei grandi successi del '95 che oltretutto renderà felice il popolo di amighisti. Infatti, udite, udite, STS uscirà anche per Amiga 1200 e per CD32, un fatto davvero storico, considerando la scarsa produzione di giochi per Amiga di questo periodo. Ma quando c'è di mezzo la magia, allora tutto è possibile...

C.M.



Genere: Avventura punta e clicca  
Casa: Adventure Soft  
Sviluppatore: Interno



**Pro**

**Grafica fluida e animazioni notevoli.**  
**Grande sonoro.**  
**Nutrito cast di personaggi.**



**Contro**

**Enigmi spesso un po' difficili.**

## PC CD-ROM

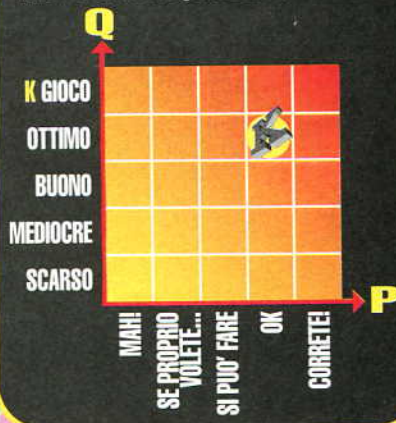


Abbiamo provato Simon the Sorcerer su un 486 a 66 Mhz, senza alcun problema (dovrebbe bastare un 486 a 33 Mhz con 4 Mb di RAM).

Supporta tutte le schede sonore principali.

Nella versione Amiga gira su A1200. Sono previste versioni per CD32 e Sony Playstation.

### RAPPORTO QUALITÀ/PREZZO



**K VOTO**  
**902**

1 2 3 4 5 6 7 8 9 10

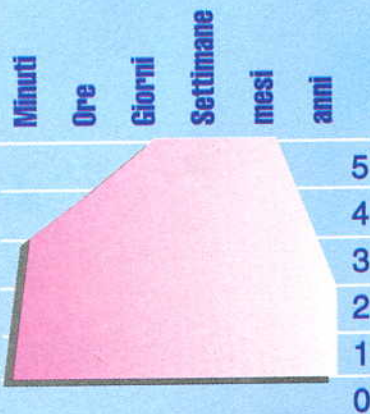


Simon the Sorcerer è un grande "punta e clicca" in stile Lucas, che si fa apprezzare per la buona qualità grafica e per la musica sempre all'altezza. Può essere considerato degno di entrare a far parte dell'"Arca della Gloria", con i vari Sam & Max, Days of Tentacle, Monkey Island ecc.

Tra le cose da segnalare la sterminata serie di personaggi che affollano l'avventura del buon Simon: oltre 100!

E se ciò non bastasse a convincervi della bontà del gioco, aggiungiamo anche una elevata curva d'interesse: ovvero divertimento assicurato per molto tempo...

### CURVA D'INTERESSE



# Official Advanced Dungeons & Dragons®

**U**n classico tra i giochi di ruolo è approdato su Mac. Potrete finalmente vivere insieme a draghi alati e dividerne le gustose abitudini...

Per parlare di questo cofanetto da collezione di Advanced Dungeons & Dragons va fatta una importante premessa: sapete cosa è un Gioco di Ruolo? Se la risposta è sì, saltate questa introduzione; se la risposta è no cercherò di essere rapido e conciso: un GdR è l'immedesimazione di una persona in un personaggio (ad esempio un nano, un paladino od un elfo-mago). Attraverso l'interpretazione di un ruolo, appunto, si diventa parte integrante - od interattiva - del gioco stesso. Agli esperti conoscitori di AD&D il gioco in questione risulterà la semplice traduzione computerizzata di una partita canonica; per i nuovi adepti sarà un fantastico nuovo mondo tutto da scoprire. Per comodità faremo finta che siate tutti alle prime armi.

In questo CD sono contenute cinque avventure con scenari differenti e vari che permettono un buon quadro di insieme nella visione dei mondi



fantasy di Forgotten Realms e Dragonlance. L'utilizzo è davvero facile, basta seguire attentamente il fascioletto (quattro facciate sole) allegato, chiamato Installation and Interface Operating Instructions: con un doppio 'click' sull'icona chiamata Start Here (trad: incominciate da qui) sarete già 'dentro'.

## PREPARAZIONE AL GIOCO

La personalizzazione dei personaggi-base (il plurale è obbligo, visto che non andrete in giro da soli ma con un team affiatato di diverse persone) è un po' lunga, inconveniente dovuto al continuo uso del mouse per clickare sulle numerose icone necessarie ad ottimizzare le abilità di ogni

singolo personaggio ed il suo equipaggiamento (dai suoi vestiti, alle armi, ai tratti somatici). Estremamente specifiche dovranno essere anche le direttive sull'allineamento (comportamento e/o natura) che si vuole conferire ad una creatura: come in ogni Gioco di Ruolo, un personaggio guadagnerà tanti più punti esperienza (in gergo PX, necessari per salire di livello, cioè per crescere) quanto le sue azioni si saranno dimostrate in linea con le proprie caratteristiche. Per ogni scenario è inserito nella scatola un libretto di istruzioni contenente una guida dettagliata alla creazione dei personaggi, un prologo all'avventura in questione, un diario di appunti utili durante il gioco, una serie di tabelle riprese dal GdR vero e proprio (per a volte superflue), un bestiaro dei mostri, dei pericoli che nascondono, delle loro qualità e vulnerabilità.

## SCENARI

### 1 - Pool of Radiance

La città di Phlan si è finalmente ribellata al nemico che la tiene in pugno: un manipolo di eroi dovrà combattere il Male porta per porta, quartiere per quartiere sino a che non avrà raggiunto lo scopo: costituire la Nuova Città di Phlan.

### 2 - Curse of the Azure Bonds

La principessa Nacacia di Cormyr è scomparsa e la Compagnia deve ritrovarla. Ma sulla strada per Tilveron accade qualcosa e tutti si ritrovano uno strano tatuaggio sottocutaneo che sembra muoversi per vita propria...

### 3 - Secret of the Silver Blades

In pieno stile D&D un'avventura che si perde nei meandri di tetri labirintini, alla ricerca di amuleti magici e spade incantate. Può continuare la precedente e farvi raggiungere alti livelli dalle potentissime magie.

### 4 - Pools of Darkness

Gli Elfi Oscuri sono una gran brutta gatta da pelare. Se poi vi aspettano nei meandri della terra, nascosti nella - buia - camera del tesoro, la missione può trasformarsi in un funerale collettivo. Il viaggio per tornare alla luce è lungo, ma anche una volta in salvo nulla è come sembra.



"Enter at your own risk" cit. Rocky Horror Picture Show.

5 - The Dark Queen of Krynn  
 Il Generale Lauranthalasa vi invita al suo cospetto nella città di Palanthas. La Regina Oscura ha architettato una nuova missione ed ha bisogno di volontari. Indovinate un po' chi sono gli unici eroi disoccupati al momento? I nemici sono estremamente crudel e... grossi. Come sono grossi...

**TIRANDO LE SOMME**  
 Quello che il gioco guadagna con i PNG (personaggi non giocanti, tutti quegli incontri, esclusi i mostri ed i nemici, che durante la partita vengono gestiti dal computer) e con la completezza di informazione viene messo in discussione dalla grafica limitata e dall'estrema banalità dei combattimenti. Portare tutte le regole del gioco "canonico" su computer può rivelarsi controproducente: se da un lato è

*Andrete in giro con un team affiatato di maghi, gnomi, santoni e guerrieri.*




apprezzabile la fedeltà alla versione originale, dall'altro la scarsa manovrabilità appesantisce il tutto. E' il problema di voler rendere, anche solo bidimensionalmente, un Gioco di Ruolo, trasformandolo in un board game da tavolo: inevitabilmente perde di spessore, appiattendosi. Quando Advanced Dungeons & Dragons sarà disponibile in realtà virtuale potremo anche ridiscuterne, per il momento lasciatemi alle partite nel salotto di casa mia: attualmente la fantasia supera ancora la realtà, anche se computerizzata.

Luca Fassina


# Official Advanced Dungeons & Dragons®

Genere: Rolegame  
 Casa: Macsoft  
 Sviluppatore: Interno



**Pro**

**Estrema fedeltà alla versione originale.  
 Grande assortimento di personaggi non giocanti.**



**Contro**

**Grafica limitata.  
 Banalità dei combattimenti.**


## MACINTOSH


Advanced Dungeons & Dragons richiede per girare un Macintosh con System 7.0 o superiore (escluso PowerPC), 4 Mb di RAM e CD-ROM drive.



Dungeons & Dragons è un classico rolegame da consigliare solo agli appassionati del genere e che in generale non apporta vistose migliorie alla versione originale. Grafica e combattimenti sono un po' sottostimati e anche la vasta galleria di personaggi non giocanti e la fedeltà all'originale non bastano ad aumentare il giudizio globale.

## CURVA D'INTERESSE





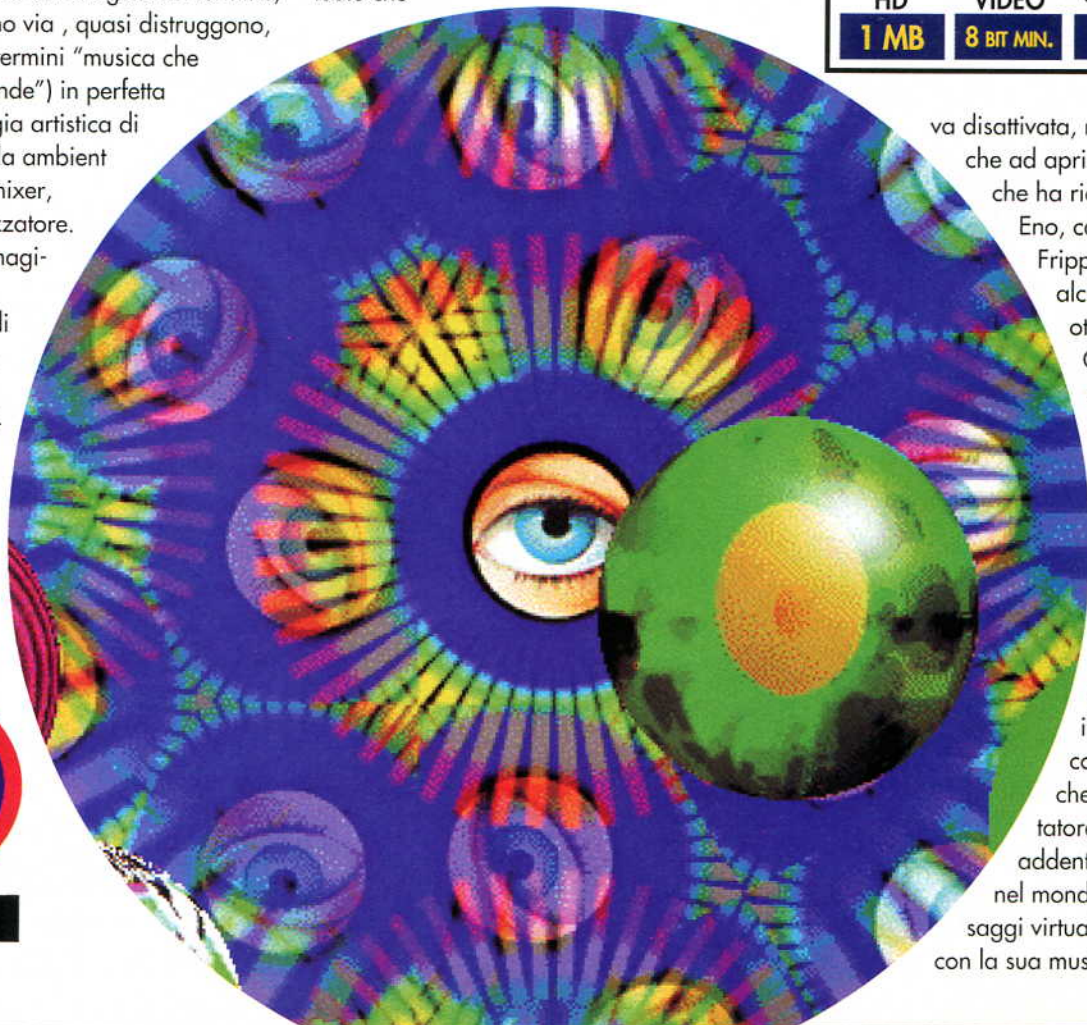
E' uscito anche in Italia, finalmente, Headcandy, l'atteso lavoro di Brian Eno che raccoglie cinque esclusive ed originali canzoni nel formato CD-ROM. Circa quaranta minuti di musica digitale, fedelmente stereofonica, capace di generare atmosfere psichedeliche (nel senso etimologico del termine, cioè "che trascinano via, quasi distruggono, la psiche"; in altri termini "musica che intrippa, che ti prende") in perfetta linea con la tipologia artistica di Brian, creatore della ambient music, genio dei mixer, maestro del sintetizzatore. D'altra parte, l'immagine di un cervello umano illuminato di raggi colorati, con decine di occhi a contorno, che risalta in primo piano sulla copertina della confezione è, in un certo senso, altamente

auto-esplicativa...

Headcandy è un lavoro imponente e complesso; ne è testimonianza anche la mastodontica richiesta di hardware (se non avete almeno cinque mega e mezzo di memoria RAM libera, senza contare la memoria virtuale che

	<b>GENERE MUSICAL-INTERATTIVO CASA ION</b>		
motorola	<b>DOUBLE SPEED</b>	<b>RAM 8MB</b>	
<b>68040</b>			
<b>HD 1 MB</b>	<b>VIDEO 8 BIT MIN.</b>	<b>SYSTEM 7.1</b>	<b>ACCESSORI MOUSE</b>


va disattivata, non riuscirete neanche ad aprire il programma) che ha richiesto all'equipe di Eno, capitanata da Robert Fripp (coautore anche di alcune musiche) quasi otto mesi di lavoro. Cinque canzoni, cinque esperimenti, dunque. Ovvero cinque tracce musicali accompagnate da bagliori di luce variopinta, colori caleidoscopici e giochi prismatici che si susseguono e scorrono sul video in perfetta sintonia con le onde sonore che avvolgono l'ascoltatore. Non solo, per addentrarsi ancora di più nel mondo parallelo di paesaggi virtuali che Brian disegna con la sua musica, troverete nella






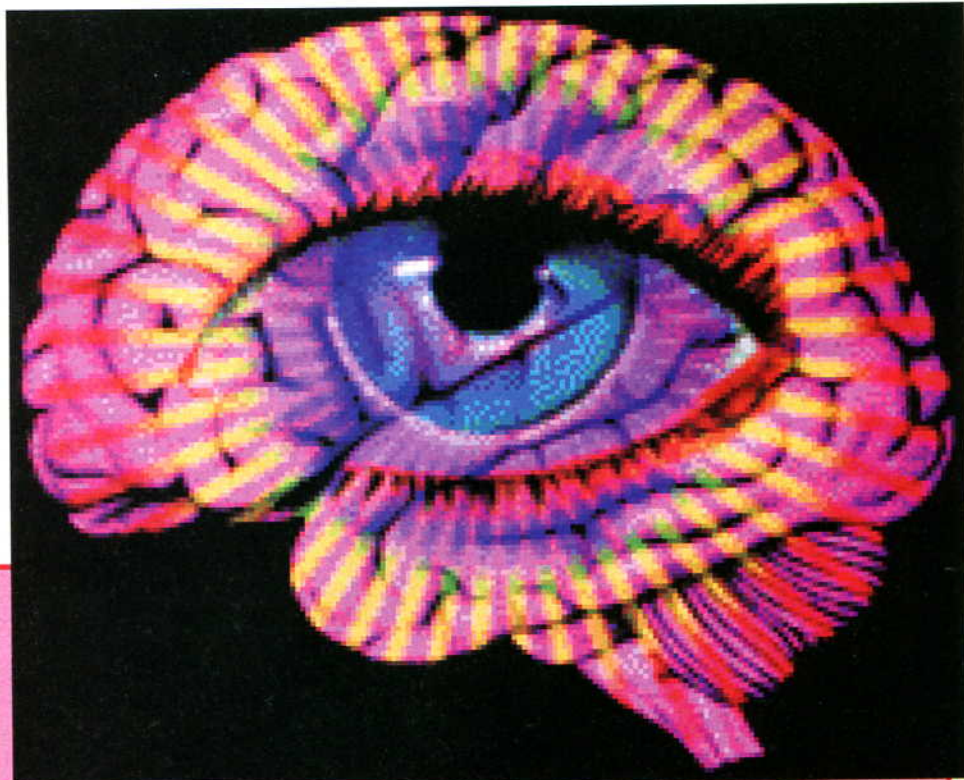


*Cinque immagini psichedeliche tratte da ciascuno dei cinque brani musicali del CD-ROM. Si possono (certo con un po' di fantasia) individuare o quantomeno intuire "tematiche prevalenti" diversificate per ogni traccia: macchie e spruzzi di colore, girandole, forme geometriche regolari e non inscritte l'una nell'altra, spirali, cerchi e sfere in sincrono movimento.*



*Mente ed occhi sono il nucleo fondamentale di Headcandy ed il centro delle attenzioni musicali di*

*Brian Eno. Un tentativo di catturare ed ipnotizzare l'ascoltatore non solo tramite la musica ma anche attraverso caleidoscopiche immagini dal senso incompiuto.*



confezione del CD due paia di simpatici occhiali "prismatici" (sono scandalosi, neanche Elton John ne ha mai avuti così, mi raccomandando, non andateci in giro...), uno per voi ed un paio se volete abbandonarvi nella visione del CD in dolce compagnia... La sensazione di immergersi in una seduta auto-ipnotica è davvero forte: musica ed immagini, infatti, catturano ed imprigionano come in una morsa l'attenzione uditiva e visiva di chi si sottopone come una cavia alla voglia di sperimentare di Brian. Ben presto vi abbandonerete completamente al CD ritrovandovi inconsciamente insensibili alla realtà esteriore. Sto esagerando? Mah... intanto il sottoscritto, oniricamente assorto ed imbambolato (più del solito, intendo), ripiegato sul video fino a toccare lo schermo con gli occhiali prismatici, è stato risvegliato dal trance solo dall'ultrasonico grido della segretaria di redazione: telefonoooo!!!

Max Pantani

## Chi è Brian Eno



Geniale ed estroverso, Brian Eno è uno delle più grandi menti musicali della nostra epoca. Sempre proiettato verso il futuro, alfiere di una musica innovativa e sperimentale, lavorata con sintetizzatori e computer, mixer e campionatori, Brian si è però sempre auto-definito un "non musicista". Questo anche se già agli inizi degli anni Settanta poteva annoverare nel proprio carnet i primi importanti successi discografici con il gruppo dei Roxy Music. Più tardi, la sua genialità e la sua inventiva lo hanno portato a collaborare con artisti del calibro di Velvet Underground e David Bowie e, soprattutto, a scoprire e valorizzare il talento di gruppi emergenti come, ad esempio, i Talking Heads (di cui diverrà il produttore). Pur firmando numerosi album anche come solista, per

Brian la celebrità vera e propria è giunta, a metà degli anni Ottanta e quasi in ossequio alla concezione di sé come "non musicista", in qualità di produttore ed arrangiatore - insieme a Daniel Lanois - di due capolavori musicali campioni assoluti di vendite: gli album "The Unforgettable Fire" e "The Joshua Tree" degli U2. Cambiare, innovare, stupire, creare sonorità ed atmosfere sempre diverse... questo il credo di Brian. Non c'è da meravigliarsi se in questi ultimi anni Eno si è dedicato sempre più a sviluppare e progettare la "musica del futuro": eccolo dunque in prima linea, e non poteva certo mancare, tra gli esploratori e i padri fondatori dell'interattività a 16bit e del mondo digitale.



# OMERO ODISSEA

*Un modo diverso per appassionarsi alla poesia. Un viaggio interattivo nella civiltà, l'arte, la musica greca attraverso Omero e la sua opera.*



**Poesia multimediale**

<b>GENERE EDUCATIVO CASA EDITEL</b>			
	<b>CPU</b> 386	<b>CD-ROM</b> 150	<b>RAM</b> 4MB
<b>HD</b> -	<b>VIDEO</b> SVGA	<b>SCHEDA SONORE</b> 8BIT	<b>ACCESSORI</b> MOUSE

## Odissea

Narrami o diva multimediale l'epico CD che novello vidi sugli scaffali ammiccarmi a ricordo dei bei tempi andati quando chino sul banco studiavo esametro e lingua antica di popolo ingegnoso e colto, di dei capricciosi ed eroi mirabili, nati di terre marine assolate rocciose e di alte scogliere. Culla di ogni civiltà avrebbero i posteri riconoscenti acclamato l'antica nobile Grecia che i natali dette all'immenso poeta padre profeta delle sublimi arti e letterarie e recitative, Omero ei fu, cieco lo vuole la leggenda, misterioso la storia, Iliade prima ed Odissea poi le immortali grandi opere sue. L'uomo ricco d'astuzie che a lungo errò dopo ch'ebbe distrutto la rocca sacra di Troia racconta ivi il sommo poeta ellenico in questo superbo interattivo CD-ROM sì di mirabil'effetto curato con testo a fronte e traduzione di Rosa Calzecchi Onesti che ruota su PC 386 o anche più agognando un Windows 3.1. Suonano armoniose le arpe leggendo i versi del celebre poema e immagini e animazioni raffigurano le arti e le beltà, le armi e i duelli, il teatro e le danze, le gare e i sacri riti, le navi e i carri, le feste e i banchetti, che tutti apparteneano all'antica Grecia del prode Ulisse, re d'Itaca, esploratore del mondo. Arcobaleni di schede multimediali adornano invero i personaggi che quei tempi vissero e soffrirono come dèi e come uomini, come eroi e poveri soldati, come mostri e spiriti dell'Ade, come possenti sovrani e miseri sudditi, tutti ordunque fedeli e sottomessi ad un'unica più grande legge, l'incontrastabile Fato. Ulisse e Penelope, Telemaco e Argo, Polifemo e le Sirene, Achille e Menelao, Scilla e Cariddi, i Proci e Circe, Atena e Zeus, quanti gli eroi, quanti gli dèi, quanti gli uomini che vita e mito danno a luoghi e terre dell'antico mondo quando Alpitur ancora non era e viaggjar per mare foss'anche solo semplice traghettar da sponda a sponda era impresa ardita, viaggio epico, era Odissea.

**Max Pantani**



A cura di Luca Fassina

# FANTASY FICTION

## AVALON HILL

Cosa accade quando un board game (gioco da tavolo bidimensionale) di guerra viene trasportato su computer? Un'idea - forse - la potete aver avuta leggendo la prova su schermo di Tac Ops (K anno VII numero 1). Parleremo qui di una gloriosa casa di produzione di war-games chiamata Avalon Hill, che ha firmato alcuni dei titoli più noti del settore: chi non conosce le ambientazioni storiche di Third Reich (la riproduzione della seconda guerra mondiale in quattro scenari dal '39 al '46) o Kingmaker (le vicende del trono d'Inghilterra nella Guerra delle due Rose)? Eccovi alcune delle loro memorabili realizzazioni per PC.

## 5th FLEET

Un ipotetico ritorno bellico di una Russia ultranazionalista nel Golfo Persico e nell'Oceano Indiano del 1999. Sarete al comando dell'intera Quinta Flotta americana ed avrete la possibilità di sorvegliare le operazioni via satellite. Il gioco consente di misurarsi con il computer oppure con un avversario 'umano'. E se questo non vi basta è possibile giocarlo in rete... magari con un vero russo!

La configurazione minima richiesta è un 386 con 2Mb di RAM.

## OPERATION CRUSADER

Sulle onde del successo di V For Victory, l'Avalon Hill ha congiunto le forze con l'Atomic Games per realizzare la serie World At War. Il primo titolo, Operation Crusader, vi permetterà di impersonare il feldmaresciallo Rommel od il generale Auchingleck negli infuocati deserti del Nord Africa.

**Ben arrivati alla seconda puntata di F'n'F ed al nostro viaggio interattivo tra i Giochi tradizionali ed i Computer Games. Oggi parleremo di Avalon Hill, Magic, Jihad e delle novità del mondo dei GdR (leggasi Giochi di Ruolo). "Che lo sforzo sia con voi"**

**cit. Mel Brooks.**

Per IBM e compatibili, richiede una configurazione minima di un 386 con 4Mb di RAM. Per Macintosh servono 5Mb.

## THIRD REICH

Il primo settembre del '39 un oscuro signore nato in quel di Vienna lancia la macchina da guerra tedesca alla conquista del mondo. Sta a voi riuscire a fermarlo. Il gioco che simula sia il livello operativo che quello strategico, consente di sfidare il computer od un collega.

Per IBM e compatibili, richiede una configurazione minima di un 386 con 1Mb di RAM.



## STALINGRAD

Seconda puntata della serie World At War, Stalingrad consente la ricostruzione dell'epica campagna culminata con la distruzione della sesta armata tedesca intrappolata nella morsa del ghiaccio e dell'Armata Rossa.

Per IBM e compatibili, richiede una configurazione minima di un 386 con 4Mb di RAM. Per Macintosh servono 5Mb.



## KINGMAKER

XV secolo, l'Inghilterra è spaccata tra le fazioni di York e Lancaster. Voi dovrete assumerne il comando e tentare la lunga e faticosa scalata al trono; ma ricordate: il prezzo del fallimento è inevitabilmente la lama del boia...

Censurato in Gran Bretagna!

Per IBM e compatibili, richiede una configurazione minima di un 286 con 640K di RAM.

## BLACKBEARD

Titolo veramente originale, un misto tra gioco storico e pura avventura nel Mar dei Caraibi. Che voi impersoniate il ruolo del pirata, dell'emissario del re o al limite entrambi nello stesso gioco (!), il divertimento è garantito.

Per IBM e compatibili, richiede una configurazione minima di un 386 con 4Mb di RAM.

# MAGIC

## The Gathering™

### IL COLORE DELLA MAGIA - BLU

Amici magotti bentornati nel mondo di Magic. Per quelli di voi che non sanno di che cosa sto parlando male, molto male, una tirata di orecchie e via a leggere il numero scorso; per gli altri, da questo mese daremo una rapida occhiata ai colori magici usati nel gioco. Infischiamocene dell'ordine alfabetico o di qualunque altro sistema sequenziale comincerò con il mio colore preferito: il **BLU**. La magia Blu trae il proprio mana dalle isole e la propria forza dal potere dell'aria, dell'acqua e della mente. La mente influenza soprattutto le magie, tra le quali spicca la totale mancanza di incantesimi d'attacco diretto a favore di magie più subdole ed indirette, che agiscono secondo tre principi basilari. 1) **Impedire all'avversario di lanciare magie.** Questo avviene solitamente nel modo più frustrante possibile: si può fare in modo che prenda danni quando utilizza le proprie terre con il *Veleno Psicico*, prosciugare la sua riserva di mana con *Privazione del mana* o *Risucchia Mana*, oppure bloccare le magie appena lanciate con *Debolezza Magica*, *Esplosione Magica* o con l'odiatissi-

**Entriamo nel mondo di Magic - The Gathering ed impariamo trucchi e malizie per giocare al meglio il nostro mazzo contro qualsiasi avversario.**

mo *Contromagia*; la reazione è sempre un'occhiataccia carica di rabbia ed impotenza dallo sfortunato avversario. 2) **Cambiare le carte in tavola.** Altra capacità del blu è quella di poter mutare l'effetto di una carta già in gioco: si possono cambiare le terre con *Terreno Illusorio*, cambiare i bersagli di determinati effetti con

*Falsificazione Magica* o *Prestigiatore Psicico* oppure fare sì che il malcapitato nemico venga danneggiato dalle carte da lui controllate con *Feedback*, *Fuga di Energia* o *Legame Empatico*. Gli effetti sono solitamente tristi per l'opponente. 3) **Prendere il controllo delle carte dell'avversario.** E' possibilissimo con carte come *Rubare Artefatto* e *Controlla Creatura*, oppure copiare le carte che ha giocato con *Copia Artefatto*. Vi assicuro che se gli aveste impedito di giocare si sarebbe adombrato di meno.

La forza brutta dell'aria e dell'acqua si rispecchia nelle creature blu, che sono normalmente grandi, grosse, incavolate nonché volanti, ma evocarle costa un patrimonio, oppure appaiono quasi patetiche nella loro debolezza: non esistono vie di mezzo. La cosa può essere svantaggiosa ma le finezze 'mentali' son sempre presenti grazie a creature come *Clone* e *Mutaforme Vesuviano*, che copiano altre creature in gioco.

Anche se forte, il Blu è comunque un colore difficile da giocare; bisogna avere tempismo e pazienza, o si può cadere preda delle forti magie anti-blu dei suoi colori avversi, il verde ed il rosso e le loro magie offensive sono davvero tante... alla prossima.

**Roberto Zaghis**



# JYHAD™

No, tranquilli, non sto parlando della Jihad Islamica. Il nome è uguale, forse lo sono alcune condizioni che analizzeremo più avanti, ma questa Jihad è molto più "innocua" ed abbordabile. Basta non farci troppo la mano... sì, capisco: troppi misteri nelle mie parole. Bene, veniamo

mortali. E' contravvenendo alla Prima Tradizione (*Non potrai rivelare la tua vera natura a coloro nelle cui vene non scorre il tuo stesso Sangue...*) che io vi sto parlando di queste tette verità. Una Tradizione più volte violata in passato, tanto che alcuni - pazzi - temerari hanno creato dei giochi sulla nostra Società,

voi mortali chiamate il Gioco di Ruolo di Vampiri), con uno degli innumerevoli GdR Live che disturbano le nostre notti di caccia o con i mazzi di questo gioco sfrontatamente chiamato Jihad poco importa.

L'essenziale è che vi guardiate sempre alle spalle, perché la sera, per quanto lungo possa essere il



al dunque. Stiamo parlando di Jihad Vampirica ossia di uno "stato di guerra" che esiste tra diversi Clan (chiamate Rasse o Famiglie, non cambierà nulla) di vampiri che devono lottare per sopravvivere in un mondo che li teme, li odia. Sì, perché i Vampiri esistono. E non sono solo quelli dei film, quelli che si scacciano con croce ed aglio e che non si riflettono negli specchi... i Vampiri sono da sempre tra voi, in ogni ceto sociale, in ogni città, in ogni periodo storico. Sono legati da un codice d'onore antico quanto la loro stirpe, che risale sino al mito di Caino: le sei Tradizioni. Seguendo questi pochi ma spietati insegnamenti degli Anziani si può sperare di sopravvivere - o soprammorire? - a lungo tra i comuni

celando dietro il divertimento i nostri segreti più reconditi. Come? Se non ho paura di incorrere nella punizione? Come recita la nostra Sesta Tradizione "*... il diritto di morte è prerogativa degli Anziani. Solo loro possono chiamare la Caccia di Sangue*" ed io non sono un problema per gli Anziani. Nessuno presta veramente fede alle mie deliranti parole, dicono che siamo una famiglia di Stambi. E se avessero paura di ciò che dico o faccio? Affascinante! Forse, però, un po' opprimente... Le nostre lotte sono un continuo scontro di forza, fisica e politica, che ha come ultimo scopo la sopravvivenza. Ad ogni costo. Che voi decidiate di avvicinarvi al nostro mondo con Masquerade (quello che

giorno, arriva. E quando ci alziamo, al crepuscolo, abbiamo un insaziabile appetito.

## Dr. Jest's Cousin

P.S. Per ogni vostro dubbio, chiarimento, informazione, il "Cugino del Dottor Jest" ci ha convinti ad aprirgli una Casella Postale nella nostra redazione. Mi impegno personalmente a recapitarvi ogni vostra missiva.



L. F.

# News

# Fantasy

## ITALCON

Dal 28 aprile al 1 maggio si è svolta a San Marino la 21a ItalCon Fantasia 1995 che ha ospitato leccornie per i numerosissimi appassionati del genere Fantasy e Fantascientifico. Ospite d'eccezione Lorne Peterson, supervisore modellistico della Industrial Light & Magic, compagnia fondata da George Lucas per la realizzazione di effetti cinematografici. Nella manifestazione hanno trovato posto una mostra di merchandise di Guerre Stellari, una ludoteca con i principali videogames della LucasArts. La Sperling e Kupfer Editori ha presentato il romanzo conclusivo della nuova trilogia di Guerre Stellari, L'Ultima Missione. Presente anche la Stratelibri col gioco di ruolo di Star Wars e tutti i recenti moduli/espansioni Teneteci d'occhio, Mr. Peterson ha parlato per anni luce durante il week end, e non ci siamo persi una parola.

## PROSSIME USCITE AVALON HILL

Un must per tutti i giocatori di wargame tattico ambientato nella seconda guerra mondiale: finalmente la versione per PC dell'arcinoto **Squad Leader**. Se invece preferite costruire un impero basato sulla civilizzazione più che sul mero scontro guerresco, **Advanced Civilisation** fa proprio per voi assieme alla nuova versione di **Diplomacy 2.0**, integrato per essere finalmente giocato in rete con i sette giocatori base. **1830**, infine, ripercorre la costruzione delle compagnie ferroviarie che hanno fatto la storia dell'America.

## NECROMUNDA

Occhi aperti e puntati sulla Games Workshop: ha finalmente preso forma il tanto sospirato **Necromunda**, scenario per **Warhammer 40.000**. **Necromunda** è una città costruita su più livelli dove le bande dominano indisturbate. Una via di mezzo tra **Bloodbowl** e **Cyberpunk**.

## WARHAMMER

\* Magnifico piazzamento della rappresentanza Italiana (6 giocatori) al Primo Torneo Internazionale di Warhammer Fantasy Battle. Su 165 giocatori di dieci nazioni il nostro tricolore ha guadagnato un secondo posto parimerito nella classifica assoluta (Stefano Gemi con Ork & Goblin e Alfredo Marcarini con gli Imperiali) ed un decimo posto (con gli High Elves di Stefano Salvaderi); il secondo ed il terzo posto per l'armata meglio composta e meglio dipinta (Salvaderi e Gemi); il terzo posto come miglior generale (Luca Triccerri al comando degli Imperiali). Confermato il torneo anche per il 1996.

\* E' in atto il riconoscimento internazionale del torneo italiano arbitrato da personale specializzato della Games Workshop. In data da destinarsi si terrà a

Genova, a novembre e/o a febbraio. Per informazioni telefonate al giovedì allo 019/8336680.

\* A fine aprile uscirà **Warhammer Quest** per la Games Workshop/Citadel: un vero e proprio gioco di ruolo tridimensionale completo di miniature e completo regolamento che permetterà di giocare sia a livello principianti che a livello champion. \* In luglio uscirà in Italia l'Army list degli elfi oscuri.

## MAGIC

Si è svolta a Milano il 23 aprile '95 la prima Olimpiade di Magic. Tra i 100 iscritti ecco i nomi dei premiati nei vari tornei: Marco Pezzali (individuale); Barbara Piras (capitano torneo a tre); Mariani/Di Ridolfo (a coppie) Andrea Fattori (Gran Melée); Neri Giacomo (con i suoi sette anni il giocatore più giovane). Una sola domanda: E' giusto che ragazzi-



## GENOVA ROLE PLAYING

Il primo giugno 1995 aprirà a Genova il Blues Brothers, negozio di miniature & giochi di ruolo. Dove? In via Tommaso Invrea.



# WARHAMMER

ni che comprano le carte con la manciata settimanale debbano competere con persone dai mazzi costosissimi (tranquillamente oltre il milione di lire)?

Le finali del Campionato Nazionale di Magic: L'Adunanza organizzato dalla Stratelibri S.r.l. si terranno il 17/18 Giugno 1995 presso lo Star Hotel Tourist di Milano nell'ambito della convention Immaginario '95. Primo premio un viaggio negli stati uniti per partecipare al Campionato Mondiale.

Per informazioni contattate la Stratelibri allo 02/29.51.03.17

## LIVE FANTASY


Il 20/21 maggio l'ARV di (Associazione Ruolo Live) organizzerà un live fantasy in costume dal titolo "Il Concilio" a Campo Dei Fiori, in provincia di Varese. La quota di partecipazione sarà di lire

effettuati sconti alle associazioni ed ai Regnanti con quattro persone di scorta. Per ulteriori informazioni contattare Stefano Almirante: tel 0332/948771; fax 0332/949131.

## MB GIOCHI

### Aggiornamenti

Tra le novità della MB Giochi troviamo, come di consueto, l'edizione dell'anno (1996) del gioco **Trivial Pursuit**. Disponibili a breve termine anche le edizioni "da viaggio" (leggasi *Travel*) di **Trivial**



Edizione Football e di Pictionary, che vede anche l'uscita di un **Pictionary Junior**, dedicato ai giocatori tra i 6 ed i 10 anni. Saltinmente, infine, esce con l'espansione della seconda edizione, con 144 categorie di personaggi aggiuntive.


### Novità

Zia Agata è morta e i suoi nipotini sono tutti uniti... per scoprire L'Erede Misterioso. Come si fa a vincere? Eliminate i vostri antagonisti nei moi più subdoli che trovate. Assedio potrebbe fare la gioia di tanti nostalgici e/o aspiranti generali. Un ritorno all'infanzia ed alle guerre con i soldatini. **Battle Masters** è un ottimo gioco di strategia e tattica da sviluppare su uno spazioso campo di battaglia. Oltre 100 miniature Citadel fanno da cornice allo scenario epic/fantasy. **Perudo** ha origini antichissime. Come suggerisce la grafica del gioco vede i suoi natali tra le montagne delle Ande. Un gioco di dadi e bluff, da giocare in due o più.

## HOBBY & WORK

Ad agosto esce l'espansione **Inquisition** (175 nuove carte) per il gioco **Mutant Chronicles** (interessante la scherzosa carta Comune

chiamata Reliquia, che permette di "caricare" care in gioco con artefatti e/o reliquie) che con i suoi 120.000 mazzi venduti in tre mesi nulla ha da invidiare al suo concorrente diretto, **Magic**. Un po' prima (maggio/giugno) sarà messo in circolazione un vero e proprio gioco di ruolo sul mondo di **Mutant**. State sintonizzati.



50.000 e non comprenderà i pasti ma darà diritto di partecipazione anche al prologo che si terrà il giorno 7 maggio. Verranno

**Prosegue la rassegna dei lavori "stellari" che verranno premiati con uno Star Wars Screen Entertainment originale della Lucas Arts. I premi sono ormai in fase di decollo... dobbiamo solo decidere se recapitarli con il teletrasporto prestatoci dagli amici dell' USS Enterprise o se paracadutarli giù da un X-Wing in volo. Se poi qualcuno che abita nei dintorni (forza, milanesi!) volesse venirci a trovare, Darth Vader e Luke Skywalker saranno lieti di consegnarveli personalmente...**

**Click...zzzzzz...Tuum!!**

E così, dopo 17 confezioni di fragrante pop-corn, 13 aranciate ghiacciate, 4 piatti di salatini e 2 boeri, ecco che per la 103esima volta mi accingo mestamente a riporre la mitica videocassetta di "Guerre Stellari" nella sua dorata confezione... Con l'immane lacrimuccia

nella scatola blu. Decido dunque di aprire lo scatolotto e una luce aurea esce illuminando tutta la mia stanza; un argenteo e luminoso CD mi aspettava al suo interno (intanto il monitor comincia a saltare impaziente), lo prendo con i polpastrelli sudati e lo ripongo nello sportellino del lettore CD.... Diamo

occhi per il troppo laloro o quando non riuscite più a distinguere i colori usando il Paint Brush, è ora di prendersi un momento di relax!

Come? Semplice, mollate per qualche secondo il mouse e verrete catapultati nel fantastico mondo di Guerre Stellari. Non sapete di cosa sto parlando? Ed

# Redattore stellare

che sgorga sul mio affranto viso, resto per ore ad osservare quella semplice "cosa" nera aspettando inutilmente che davanti a me si materializzino Han Solo e Luke Skywalker per poter prendere parte alle loro mitiche avventure....

Ripresomi per un attimo dal mio stato di catalessi, giro il mio sguardo verso il fido PC ed improvvisamente noto una confezione rettangolare color blu, con immagini di navi spaziali in combattimento ed un nome rosso bordato d'oro: REBEL ASSAULT... Mah!


Trepidante e timoroso mi avvicino lentamente a quella strana confezione e appena toccata..... TA DAAA! Il mio fedele picchio, compagno di mille avventure, si anima da solo, lo sportellino del CD-ROM sia apre impaziente di ricevere quel misterioso oggetto contenuto

un'occhiata a questo misterioso oggetto venuto dal nulla! Digito REBEL e... sorpresa!!! Quello che ho sempre desiderato! Guerre Stellari sul mio computer! (...)

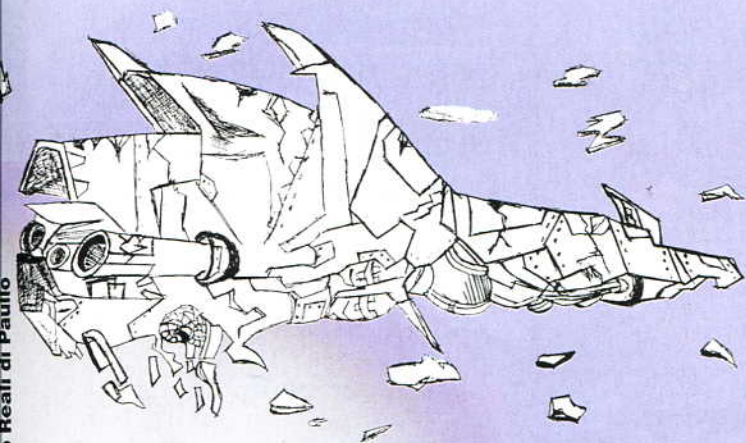
**Daniilo De Carli di Lecco**

(...) Non capita tutti i giorni di scrivere per una rivista e poi, diventare addirittura "Redattore Stellare" è una cosa stupenda (vi assicuro che ho già pronta l'astronave in giardino) (...)

Quando il vostro word-processor vi frigge gli







allora ve lo dico subito: il programma che fa tutto questo è il fantastico "Star Wars Screen Entertainment". Proprio così, i geniacci della Lucas Arts hanno conseguito un altro successo ma questa volta non si tratta di un gioco, nè di un CD-ROM, bensì di un programma del

aspetto sembra più quello di un nuovo gioco che di un semplice save-screen ma in realtà è qualcosa di più, infatti non troverete pesciolini colorati o bollicine su sfondo nero perchè lo scopo del programma non è quello di salvare l'utente dal troppo lavoro; questo screen enter-

tutto particolare, formato da immagini, foto, filmati tutti tratti dalla famosa trilogia.

I dischi si installano sotto Windows (la procedura è semplice e veloce) ed il programma gira su qualsiasi macchina; la confezione è di forma esagonale ed il suo

espugnai il cinema Manzoni a Milano e, grazie ad un attacco frontale riuscimmo a conquistare cinque posti centrali mooolto vicini allo schermo.

E poi cosa dire? Per uno come me, cresciuto a Fumetti & Cinema, Castagnaccio e Ghiaccioli, Colonia Estiva & Oratorio, era come entrare in una dimensione da sempre aspettata, desiderata e finalmente ritrovata nella realtà cinematografica. Dopo, per quanto tempo la mia 127 è stata il Millennium Falcon con i suoi fari abbaglianti che spazzavano via, in un sol colpo, le automobili dell'Impero che mi ostruivano la strada? Per quanto, la colonna sonora, orribilmente remixata anche in versione Disco, ha riempito le mie membrane timpaniche in fibrillazione? Quante volte ho rivisto il primo episodio, spesso in cinemini (allora ancora esistenti) di secondo o terz'ordine? Quante bancarelle hanno sopportato le mie incursioni alla ricerca di fumetti, Urania e riviste contenenti qualsiasi informazione sulla Saga che potessero temporaneamente soddisfarmi? Quante volte ho gridato: "Che la Forza sia con me - con te - con noi?"

E poi, finalmente, dopo ben tre anni, ecco il Secondo Episodio.

Avevamo già conosciuto la triste verità. Qualche "stronzo malefico" (si può scrivere "stronzo malefico"?) l'aveva saputo dal solito amico ("stronzo pure lui") che, in vacanza negli USA aveva già visto il film. La notizia era stata fatta trapelare volontariamente e velocemente: Dath Vader era il Padre di Luke Skywalker!

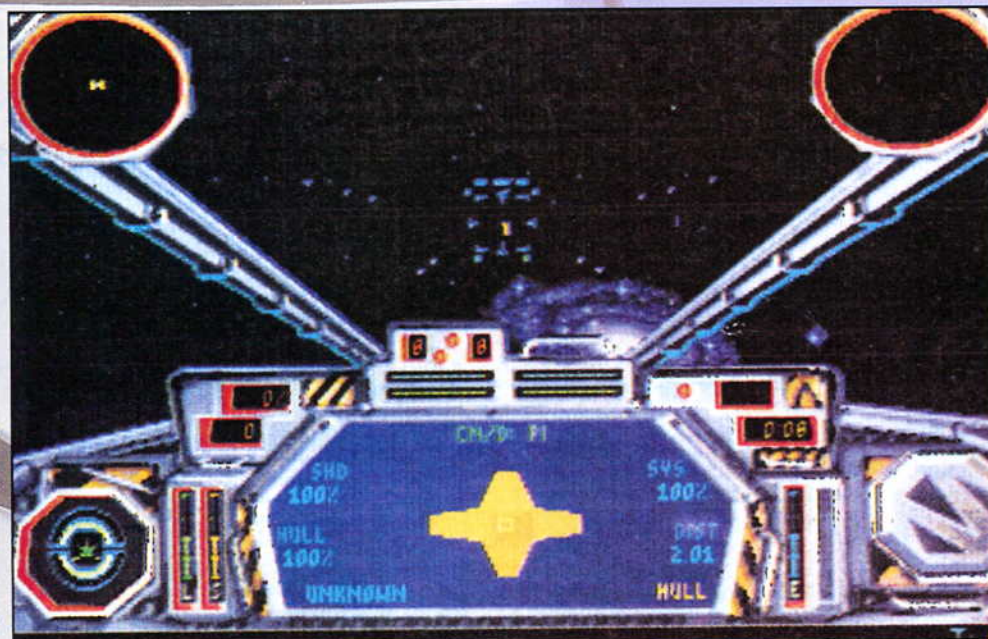
La verità che, sopita nel nostro animo, si rifiutava di esplodere, veniva oscurata solo da un altro gravissimo assioma: Han Solo era stato bio-refrigerato-ibernato e sembrava un bastoncino Findus durante un gioco di prestigio di Silvan. Era come morto!

Non era possibile! Il mio Universo mi si stava disgregando sotto gli occhi e non potevo farci niente. Unica grande risorsa, attendere il terzo episodio. Ma intanto cosa fare?

Grazie a Thor arrivava sui mercati italiani il VIC 20 e, grande sballo, il COM-MODORE 64!

Le mie notti si riempiono di Space Invaders, Defender e Pac Man. Ricordo di essere riuscito a trovare uno Star Wars da Pergiooco quando ancora i videogames occupavano un solo espositore nel negozio. (...)

**Fernando Cordua di Milano**



tainment ha il compito di farvi rilassare, concedendovi un attimo di divertimento. (...)

### **Luca Brussato di Mestre**

STAR WARS (ricordi, amori e giustificazioni)

"Mi ricordo perfettamente che..." direbbe Numero Uno, il Grande Capo del gruppo TNT, a cui in questo momento, per età, mi sento affine, visto che son passati ben 18 anni da quella grande serata del dicembre 1977 quando, con pochi fidati amici,



# Tricks 'n' Tactics

## UFO Enemy Unknown

TERZA PARTE

### CARATTERISTICHE DELLE RAZZE ALIENE

Il gioco contrappone alle forze terrestri dodici tipi differenti di invasori, la maggior parte dei quali si suddividono a loro volta in sei "specializzazioni": soldato, navigatore, ingegnere, medico, capo e comandante. Ecco un rapido riassunto delle loro principali caratteristiche.

**Celatid** - Blobboni capaci di volare, inviati solitamente in missione assieme ai Muton. Non sono particolarmente intelligenti, ma hanno una volontà di ferro, che resiste molto bene agli attacchi psionici. La loro tattica di combattimento consiste nell'identificare un bersaglio, avvicinarsi in volo, atterrargli vicino e colpirlo con un potente "spunto" corrosivo. Il modo migliore di affrontarli è con armi a lungo raggio di tipo non incendiario, scappando quando si avvicinano troppo.

**Chryssalid** - Granchioni velocissimi, con la pessima abitudine di deporre le loro uova all'interno di civili innocenti, dopo averli trasformati in Zombie per mezzo di una tossina particolare. I Chryssalid accompagnano solitamente gli Snakeman: fra le due razze, bisogna sempre occuparsi per primi dei Chryssalid. In combattimento, è meglio attaccarli con armi incendiarie o incapacitanti, che ottengono gli effetti migliori. Per evitare di essere trasformati in incubatrici semoventi si deve cercare di sfuggire a questi alieni in ogni modo - le armature volanti sono uno dei sistemi più efficaci.

**Cyberdisc** - Più che una razza biologica, i Cyberdisc sono delle armi meccaniche dotate di volontà propria. Sono veloci, potenti e ottimamente corazzati. In termini strategici, ciò significa che non conviene perdere tempo ad attaccarli con proiettili perfo-

ranti o esplosivi.

**Ethereal** - Queste mummiette incappucciate sono gli avversari di cui aver paura. Se siete troppo stupidi per temerli, non preoccupatevi: i loro potenti attacchi mentali faranno comunque paralizzare dal terrore i vostri uomini. Se li incontrate, tenete gli uomini psicologicamente più deboli nelle retrovie e mettete da parte le armi incapacitanti e incendiarie, che



hanno pochissimo effetto su questa razza. Se proprio dovete catturarne uno vivo, organizzate un attacco a base di bombardamenti massicci con lo Small Launcher.

**Floater** - Se il mostro di Frankenstein fosse stato capace di volare, sarebbe stato un Floater. Questi alieni attaccano solitamente assieme ai Reaper. Purtroppo non sono particolarmente vulnerabili ad alcun tipo di arma: l'unico consiglio che si può dare quando c'è un Floater in circolazione è di ricordarsi di

Finisce in questo numero la sterminata soluzione di Ufo Enemy Unknown. Siamo sicuri che dopo avervi tenuto compagnia per tre numeri un po' vi mancherà... coraggio, stiamo pensando ad una hot-line con un alieno appositamente stipendiato che risponda a tutti i vostri problemi e vi dia conforto! Contenti?

guardare spesso in alto, per evitare di essere vittime di un bombardamento.

**Muton** - Questi sono gli alieni che si vedono nell'introduzione animata del gioco: blu e ridicolmente simili ai nemici dei vecchi disegni animati giapponesi. I Muton sono la carne da cannone degli extraterrestri: vengono controllati mentalmente dagli Ethereal ed esistono solo in versione Soldato, Navigatore e Ingegnere. Un buon sistema per eliminarli è uccidere l'Ethereal che li controlla: nel giro di pochi turni anche i Muton cadranno a terra privi di energie. Una tecnica alternativa consiste nell'usare un amplificatore psionico per prenderne il controllo, e utilizzarli contro i loro stessi alleati.

**Reaper** - Ecco un altro tipo di alieni "di seconda categoria", che operano solitamente sotto il controllo dei Floater. Sono la razza più aggressiva del gioco, anche per via della loro incapacità di eseguire attacchi a distanza. Per fortuna non sono molto veloci, e li si può eliminare con una certa facilità muovendosi in continuazione e bersagliandoli con munizioni incendiarie, che "sposano" molto bene con la loro folta pelliccia.

**Sectoid** - Eccoli, i famosi omini gommosi descritti da tante vittime vere o presunte di rapimenti alieni! È meglio non fidarsi di Spielberg e del suo *Incontri Ravvicinati*, e considerare i Sectoid alla stregua dei nostri uomini, di cui posseggono all'incirca gli stessi pregi e debolezze.

**Sectopod** - Come i Cyberdisc, anche i Sectopod sono in realtà macchine, controllate telepaticamente dagli Ethereal. Hanno armi potenti e una corazza molto resistente, ma il loro sistema di acquisizione dei bersagli è costituito da una calotta semitrasparente che

risulta estremamente vulnerabile agli attacchi delle armi laser. L'unica cosa da ricordare in caso di incontro con un Sectopod è di non usare mai armi al plasma o esplosivi, che non danneggiano minimamente questi così.

**Silacoid** - In diretta dal vecchio film della Hammer *L'Invasione dei Silicati*, ecco dei blob roventi in grado di digerire rocce, ossa e armature. Questa razza compare solitamente in compagnia dei Muton, e si distingue per la sua resistenza e velocità. Il fatto che il loro stesso cuore sia composto da lava fusa sconsiglia l'impiego di armi incendiarie, ma gli esplosivi si rivelano estremamente utili nella lotta contro i Silacoid. Se avete voglia di divertirvi, lasciate una carica di prossimità sul percorso di uno di questi così, e gustatevi la scena di quando l'alieno si getta sulla bomba per divorarla!

**Snakeman** - Se i cobra fossero alti tre metri e avessero le braccia, sarebbero Snakeman. Questi simpatici (come i Celatid, del resto) hanno la pessima abitudine di riprodursi per meiosi, il che vuol dire che se li lasciate in giro troppo a lungo si moltiplicano all'inverosimile. Per eliminarli un sistema vale l'altro, con l'unica eccezione delle armi incendiarie, che non hanno quasi effetto su questa razza di alieni.


**Zombie** - Concludiamo la nostra panoramica con queste creature, che sono in realtà normali esseri umani trasformati in mostri dai Chryssalid. Si tratta di esseri estremamente resistenti anche se parecchio stupidi, e li si può eliminare solo con l'uso di armi incendiarie. Un altro sistema per toglierseli di torno è aspettare che muoiano spontaneamente, squarciati dai piccoli Chryssalid che spuntano loro dallo stomaco in stile *Alien*. Il

problema, naturalmente, è che a questo punto ci si ritrova con un Chryssalid in più da combattere.

## TECNICHE DI COMBATTIMENTO: ASSALTO DEGLI UFO

Come dicevamo nel paragrafo relativo alle tecniche generiche, gli UFO dovrebbero essere localizzati per primi e assaltati per ultimi, quando tutti gli alieni all'esterno sono già stati eliminati. Fortunatamente, tutti gli UFO di una determinata categoria hanno una identica struttura interna. Questa monotonia va tutta a nostro vantaggio, visto che una volta memorizzata la pianta di un veicolo alieno possiamo

sapere in anticipo dove spostarci e dove potrebbero nascondersi gli extraterrestri. Il primo consiglio, quindi, è di farsi una mappa dei vari UFO da tenere sempre a portata di mano. In molti casi le pareti interne saranno state danneggiate dall'impatto, ma una cartina può rivelarsi estremamente utile, soprattutto nel caso di veicoli di grandi dimensioni. Un principio da tenere sempre presente, poi, è che lo scopo di queste missioni consiste nel recuperare quanto più materiale possibile: è molto meglio non sparare a casaccio, né usare esplosivi. Soprattutto, *non volete* fare esplodere gli UFO Power Source o gli Unidentified Equipment, che sono alcuni degli oggetti più detonanti del gioco. Gli HWP purtroppo non riescono a manovrare all'interno delle navi



aliene, ma possono essere usati molto proficuamente all'inizio dell'assalto vero e proprio. Gli alieni saranno infatti probabilmente appostati in prossimità del portello d'accesso, pronti a colpire i soldati che si avventurassero all'interno del loro veicolo. Per risolvere il problema (e fare parecchia scena) si può allora usare un HWP per aprire un buco nel fianco dell'UFO, e fare entrare i propri uomini da lì. Il successo è assicurato. A proposito di effetti speciali, se non avete un disperato bisogno di materiale alieno, quando vi trovate davanti a uno Scout Medio potete usare una tecnica alternativa d'assalto. Nell'impatto a terra, il motore di questi UFO solitamente esplose aprendo uno squarcio nel tetto del veicolo.

Piazzate uno o due cecchini ai lati del portello d'accesso dell'astronave, prendete una Blaster Bomb, regolatene il timer su due o tre turni, e gettatela attraverso questo foro. Le possibilità sono due: gli occupanti si accorgono della bomba e scappano in una bella fila ordinata fuori dal portello (bang, bang, bang), o nell'arco di pochi minuti sentirete un concerto a base di esplosioni e rantoli di alieni...

## TECNICHE DI COMBATTIMENTO: ASSALTO A BASI ALIENE

A differenza di quanto accade con gli UFO, ogni base ha una struttura propria, e risulta quindi impossibile pianificare in anticipo il percorso da far compiere alle proprie truppe.

Fra i pochi elementi costanti si trovano due stanze verdi, che fungono da punti di partenza per gli uomini dell'X-Com. Queste stanze sono paragonabili agli ascensori d'accesso delle basi terrestri, e si trovano quindi a un livello superiore rispetto al corpo principale della base. All'inizio dell'assalto, le truppe terrestri si trovano equamente distribuite nelle due stanze, che si trovano solitamente alle estremità opposte della base aliena. La miglior tattica d'assalto si basa sulla pazienza e sulla calma, senza le quali si ha la quasi certezza di rimanere sterminati dall'alienaglia viscida. Il primo passo consiste nel cercare di riunire le proprie squadre, dirigendole l'una in direzione dell'altra. Durante ogni spostamento, si dovrebbe cercare di muovere il grosso delle proprie forze solo quando si ha una certa sicurezza di avere il controllo di tutti gli accessi all'ambiente in cui si entra. In altre parole: non infiltratevi in un corridoio prima di aver

mandato uno scout alle sue estremità, e aver piazzato una sentinella a fianco di ogni eventuale porta laterale; non entrate in gruppo in una stanza che non sia stata esplorata da cima a fondo (e ripulita da eventuali extraterrestri, naturalmente). A proposito di stanze, conviene fare molta attenzione quando si entra in un ambiente di grandi dimensioni. Oltre a contenere un gran numero di decorazioni, macchinari e oggetti vari dietro cui gli alieni si possono nascondere facilmente, molte stanze presentano anche una torre centrale che sembra fatta apposta per farvi appostare un cecchino - che infatti di solito è proprio lì. La soluzione in questi casi è molto semplice: prendete l'esplosivo più grosso che avete a disposizione,



correte verso la torre e gettatecelo dentro. Il cecchino dovrebbe venire eliminato senza difficoltà, e ci sono delle forti probabilità che l'esplosione attivi una reazione a catena che, coinvolgendo gli altri oggetti presenti nella stanza, devasterà gran parte dell'ambiente. Certo, in questo modo si perde la possibilità di recuperare molto materiale prezioso, ma è meglio avere un soldato povero che un morto molto ricco. L'aspetto più interessante degli assalti alle basi extraterrestri risiede nella possibilità di catturare un comandante alieno, il cui interrogatorio risulta indispensabile per localizzare la base su Marte. Come tutti i bravi comandanti, questo losco figuro passa la sua esistenza in un centro di comando, che in questo caso è composto da una struttura a due piani affiancata da un reattore sul piano inferiore e da una stanza di controllo su quello superiore. Per raggiungere la stanza di controllo bisogna attraversare una specie di piazza: essere veloci e molto ben corazzati è essenziale, perché il comandante si trova in una posizione ideale per bersagliare dall'alto sia voi che i reattori di cui sopra. Se un suo proiettile dovesse centrare un reattore (cosa che capita abbastanza spesso), questo esploderebbe attivando una catastrofica reazione a catena che solitamente uccide tutti gli esseri viventi che si trovano all'interno della stanza. La tattica da seguire prevede quindi un appostamento vicino alla porta, uno sprint che conduce sotto al centro di comando, e un'azione di velocità con cui si sale al piano superiore e si stordisce il comandante. È più facile a farsi che a dirsi, fidatevi.

### TATTICHE DI COMBATTIMENTO: TERROR MISSION

La cosa più importante da fare per affrontare correttamente una Terror Mission è dimenticare i suggerimenti del manuale. Sulle sue pagine c'è scritto di proteggere i civili? Fregatevene! I cittadini sono degli imbecilli, e per quanto cerciate di proteggerli prima o poi si getteranno incontro a un Chryssalid, o nel bel mezzo di uno scontro a fuoco. Il manuale dice di non danneggiare la città?

Nuclearizzatela! In realtà il vostro punteggio non viene minimamente influenzato dalle condizioni dello scenario a fine battaglia. Vediamo un paio di applicazioni di questi sani principi. Innanzitutto, bisogna considerare che i cittadini si muovono durante la fase di movimento aliena, e che quindi compaiono sull'identificatore di movimento alla stessa stregua

dei nostri nemici. Stabilito che l'identificatore di movimento non serve, si può usare a nostro vantaggio il fatto che gli extraterrestri preferiscano eliminare un civile piuttosto che un soldato dell'X-Com. Usate i cittadini come esche o scudi umani (a una certa distanza), e le possibilità di essere colpiti da un'arma aliena diminuiranno drasticamente. Per quanto riguarda la protezione ambientale, ricordatevi invece di *Rambo*. Avete presente la scena in cui fa esplodere mezza città dando fuoco a una pompa di benzina? In questo gioco si può fare esattamente la stessa cosa, sparando da una certa distanza ai gruppi di distributori che compaiono qui e là sulla mappa. Il momento migliore, naturalmente, è quando un gruppo di alieni li sta attraversando per raggiungerci... Una volta risolti i problemi più immediati, cercate poi di mandare un paio di uomini in cima a un palazzo alto, da cui potranno svolgere la funzione di vedette. Quando gli alieni che si trovano in strada saranno stati eliminati, rimarrà qualche invasore nascosto all'interno di un palazzo. Le bombe sono state inventate apposta. Se affrontate con lo spirito giusto, le Terror Mission possono essere le situazioni più divertenti del gioco. L'importante è ricordarsi di intervenire ogni volta che se ne presenta una (altrimenti si perdono ben 1000 punti!), e non preoccuparsi dei civili. Un'ultima osservazione riguardo i cittadini: non cercate di prenderne il controllo mentale. Anche se sembra un buon sistema per tenerli lontani dai guai, ai fini del gioco li trasforma in alieni - che vanno eliminati per poter terminare la missione.

### TATTICHE DI COMBATTIMENTO: DIFESA DELLE BASI X-COM

Nel paragrafo riguardante la progettazione delle basi abbiamo già presentato la principale tecnica difensiva. Se un comando extraterrestre dovesse invadere una nostra base, però, ci sono alcune cose che è

importante sapere. Innanzitutto, durante una battaglia di questo tipo ci viene assegnato automaticamente il controllo dei primi 80 oggetti presenti nell'inventario della base. Questo è un ottimo motivo per buttar via (o meglio, vendere) tutte le pistole e le armi leggere che si trovano: pensate che disgrazia ritrovarsi con 55 pistole, 24 caricatori e una sola arma pesante solo perché gli oggetti utili vengono disposti dal programma in fondo all'inventario! Qualunque dotazione si abbia, la prima cosa da fare è circondare l'ascensore d'accesso, da cui entrerà in bell'ordine la maggior parte della forza di invasione. Se la base è stata progettata come abbiamo descritto, tutta la restante truppa aliena sarà quindi bloccata negli hangar, da cui può essere rimossa con una certa facilità. Qualunque cosa facciate, infatti, alla fine della battaglia la base sarà automaticamente riparata (gratis) da tutti i danni subiti. In pratica, ciò significa che potete appostare un uomo davanti alla porta di accesso all'hangar, fargli mirare il secondo bidone sulla parete destra e sparare. Il bidone esploderà, facendo esplodere anche i bidoni al suo fianco, che a loro volta innescheranno un eccellente spettacolo di fuochi d'artificio. Alla fine dei boti, la metà anteriore dell'hangar sarà stata coinvolta nell'esplosione, e con essa anche tutti gli extraterrestri che vi si nascondevano. La metà posteriore, per fortuna, è guarnita da un'altra serie di bidoni che possono essere facilmente raggiunti da un secondo colpo. Lo spettacolo finale può essere deprimente, ma alla fine della battaglia la base sarà lucida come non mai. Altre due avvertenze importanti. Ricordatevi che la vostra base ha due piani, e quindi conviene usare dei mezzi volanti per controllare il livello superiore. In secondo luogo, qualunque cosa succeda, non usate mai l'opzione per abbandonare la battaglia: perdereste la base e tutti i suoi contenuti, uomini compresi!

### TATTICHE DI COMBATTIMENTO: PREPARAZIONE ALLA BATTAGLIA FINALE

Per vincere la partita bisogna andare a stanare




gli invasori nel loro avamposto del nostro sistema solare: la base Cydonia su Marte. Per farlo, è necessario avere completato una serie di progetti di ricerca e aver costruito un Avenger. Oltre all'astronave, però, serve un equipaggiamento adatto ad affrontare la più difficile situazione di gioco. Ecco la lista suggerita dai progettisti della Microprose:

- Due HWP
- Un Heavy Plasma per ogni soldato
- Tre o quattro Blaster Launcher
- Un sacco di Blaster Bomb
- Tre o quattro Alien Grenade per ogni soldato
- Un Medi-Kit per ogni soldato
- Uno Psi-Amp per ogni soldato con alte capacità d'attacco psionico
- Un paio di Motion Scanner
- Un Electro Flare per ogni soldato.

Oltre all'equipaggiamento, vi servono i migliori uomini a disposizione, che in questo caso vanno selezionati soprattutto in base al loro valore di resistenza agli attacchi psionici. Durante la seconda parte dell'attacco si affrontano infatti parecchi Ethereal, e l'ultima

portato con voi l'equipaggiamento necessario. Nella prima parte di combattimento lo scopo delle forze terrestri è raggiungere l'ascensore di accesso alla base sotterranea del nemico, che si trova all'interno di una piramide dal pavimento verde. La prima cosa da farsi è far uscire tutti i propri uomini come nel corso di una normale missione, ma tenendo conto della configurazione del terreno. Su Marte infatti abbondano i crateri (che impediscono quasi sempre di avere una linea di tiro libera sui bersagli a terra) e le piramidi, su cui sono appostati i cecchini extraterrestri. Il modo corretto di affrontarli è crudele, ma funziona. Spedite un uomo "di serie B" dotato di armatura volante in cielo, e cercate di far-



gli colpire i cecchini. Non fatevi illusioni: non ci riuscirà. In compenso, tutti gli alieni appostati in alto rivolgeranno la loro attenzione alla povera vittima, mentre gli altri vostri uomini potranno correre in direzione dell'ascensore. Quando la prima esca volante viene abbattuta, fatene decollare immediatamente un'altra e continuate lo

sprint verso l'ascensore. Di solito è sufficiente immolare tre vittime per terminare il primo segmento di battaglia. Purtroppo, la porta dell'ascensore è troppo piccola per farvi passare gli HWP, che avranno soprattutto una funzione di copertura per il grosso della truppa. Se verso la fine della battaglia dovessero essere ancora attivi, potete tentare di far loro aprire una breccia nella piramide/ascensore attraverso cui farli entrare. In questo caso, ricordatevi di fare scostare i vostri uomini dalla parete-bersaglio. Quando tutti gli uomini vivi saranno all'interno dell'ascensore, passerete alla seconda parte della battaglia. Il peggio, fortunatamente, è passato.

### TECNICHE DI COMBATTIMENTO: LA SECONDA PARTE DELLA BATTAGLIA FINALE

Anche il quartier generale alieno assomiglia molto alle basi incontrate sulla Terra, ma va affrontato con una tattica decisamente differente. Partendo dall'ascensore iniziale, la

prima cosa da farsi è far scendere i propri uomini al piano inferiore - non tutti, solo quelli necessari a presidiare lo stanzone d'accesso. Piazzate un paio di uomini o un HWP davanti a ogni corridoio, e lasciate gli altri al piano di sopra. La prima fase della battaglia è infatti di tipo esplorativo, e il suo scopo è esporre il meno possibile le truppe dell'X-Com. Durante questa infiltrazione, dovrete usare come avanguardie i vostri uomini migliori, sempre tenendo presente che oltre ai normali pericoli in questo caso siete particolarmente esposti agli attacchi psionici degli Ethereal. Il principio da seguire è semplice: fare avanzare gli uomini, ripulire un ambiente per volta, e fare gradatamente seguire la prima squadra da altri due o tre gruppi di uomini (che scendono a tre-quattro per volta dall'ascensore) che fungono da rinforzi. Lo scopo finale è predisporre una serie di squadre in fila - a una certa distanza l'una dall'altra - davanti al centro di comando della base, in modo da poterlo bersagliare con una rapida serie di attacchi. Poiché il gioco termi-

na immediatamente con la morte del leader alieno (o con quella dei nostri uomini), non è il caso di preoccuparsi di danneggiare la base...

### TATTICHE DI COMBATTIMENTO: IL CENTRO DI COMANDO

L'ultimissimo scontro è, paradossalmente, la parte più semplice di tutta la battaglia. Lo scopo è di eliminare una "guardia imperiale" composta di Ethereal per poter raggiungere una specie di cervellone del tutto disarmato. Poiché al centro di comando si accede tramite due piccoli ascensori, la soluzione è semplice: fornite un paio di uomini di granate (una per mano) con il timer regolato a zero, fateli salire contemporaneamente e lanciate le granate in mezzo alla stanza. Se siete sufficientemente veloci potrete probabilmente tornare al piano inferiore prima della fine del turno, e limitare il rischio di essere colpiti. Anche se i soldati dovessero essere uccisi, comunque, le granate esploderebbero proprio in faccia agli Ethereal. Ripetete questa operazione fino a che tutte le guardie non sono state eliminate, limitandovi solo a fare attenzione che gli ascensori non vi riportino giù degli uomini "posseduti" dai poteri mentali degli alieni. A questo punto avrete tutto il tempo per eliminare con facilità il cervellone - con una granata, con armi leggere o anche a schiacci, visto che non reagirà in alcun modo. Voilà, *UFO: Enemy Unknown* è terminato. Ora non vi resta che affrontare gli alieni sottomarini del sequel...

C. M.



cosa che vi servirà sarà un ottimo cecchino sotto il controllo degli avversari. Per questo stesso motivo è meglio dotare gli uomini con le migliori capacità di mira con armi di precisione: se mai dovessero cadere sotto il controllo degli extraterrestri, è molto meglio che non abbiano i mezzi per eliminare più di un uomo per volta. Infine, se non avete abbastanza veterani per comporre una squadra tutta di esperti, aggiungete tranquillamente un paio di novellini dotati di armature volanti. Vi saranno molto utili.

### TECNICHE DI COMBATTIMENTO: LA PRIMA PARTE DELLA BATTAGLIA FINALE

La battaglia finale non prevede appelli: è composta da due sezioni distinte, e una volta iniziata non dà modo di tornare indietro. Per questo motivo, prima di partire è indispensabile salvare la situazione. In questo modo avrete sempre la possibilità di modificare la dotazione dell'Avenger se scoprite di non aver

# ALONE IN THE DARK 3


SECOND  
PARTE


Sulla piattaforma raccogliete la piccola chiave e le cartucce. Dal pilastro apparso lì vicino, saltate sugli altri che sono emersi. Per far salire gli altri, dovrete saltare secondo l'ordine indicato dal disegno su un pilastro lì intorno (la freccia circolare). Se i salti sono esatti, dovrebbero scomparire i pilastri che vi lascerete alle spalle, e dovrebbero apparirne degli altri, che vi indicheranno la strada da seguire. Arriverete ad un punto della caverna, dove ci sono dei dipinti navajo sul muro, e dove non potrete più proseguire. Qui usate l'amuleto; apparirà un indiano sotto le spoglie di un'aquila, che vi trasporterà sull'ultimo pilastro. Finita la sequenza, vi ritroverete all'interno di un edificio, dove dovrete subito uccidere un figuro, che lascerà una boccetta. Poco più avanti, altro figuro, altro oggetto e in questo caso, un cappello a cilindro, e una chiave. Ho buttato il sangue sul barilotto di sali d'argento per poi scoprire che servirà alla fine (circa un'ora di tentativi con sistema "provare tutto (oggetti) su tutto". Aprite con la chiave il portone in fondo a destra, e sarete nella biblioteca. Sul tavolinetto prendete la lastra tipografica e accendete la candela con i fiammiferi. Per leggere la lastra, avvicinatevi allo specchio lì accanto. Cercate sulla statua in fondo e troverete un orologio da tasca. Cercate sugli scaffali e prendete: un libro chiuso a chiave, un libro e un libro bianco. Leggeteli tutti (quello bianco lo dovrete leggere vicino alla candela, e quello chiuso a chiave si apre con la piccola chiave). Uscite ed andate davanti al portone vicino al barilotto; qui usate l'orologio per entrare. Appena dentro verrete colpiti da Morrison, un amico di Hemily, credendovi uno della banda di Jed Stone. Avvicinatevi a lui, prendete lo storyboard e leggetelo. Dopo un po' Morrison verrà ucciso, mentre uno zombi apparirà, per scoprire il vetro maledetto. Ora sarete sotto l'influsso maligno, che vi farà camminare al rallenty. Utilizzate il cappello a cilindro sulla statua vicino al portone ed otterrete delle cartucce. Per rompere il maleficio, dovrete... rompere il vetro! Posizionatevi davanti alla scaletta e sparategli con il winchester. Uscite dalla finestra, e giunti nel cimitero,

**Continua ad opera di Simone  
"Mega-auaua" Valdinoci  
e dei suoi fidi "cloni", i gemelli  
Pesce, il dettagliato racconto  
della strana terza avventura  
del detective Carnby.**

usate il bastone da guerra, sulla pietra circolare al centro, e guardate la tomba che viene colpita dal raggio; utilizzateci sopra l'asso di quadri. Aperta la tomba, prendete il messaggio e leggetelo. Giunti nella stanza in cima, dal tavolo prendete l'olio, e per terra, il rotolo di pellicola. Sulla credenza prendete il sacchetto di pemmican (ridanno punti-vita). Come avrete notato, la credenza è finta e dietro c'è un corridoio che va ad una delle due porte chiuse, in cima alle scale dell'altro edificio. Ora, da dentro, tale porta si potrà aprire. Usate l'olio sul camino, che sbloccando il meccanismo, aprirà l'accesso al salone da ballo. Andate in fondo, cercate sul gramofono e prendete la corda di chitarra, la chiave della cassaforte, ed uno spartito musicale (dello spartito non ho saputo

che farne e fino alla fine del gioco non mi è servito a niente, anche perché nel bagno c'era già la carta igienica). Avvicinatevi alla donna col vestito lungo, cercate sotto la gonna e prendete le cartucce. Fate lo stesso con l'uomo di fronte alla donna e troverete un martello. Appena preso il martello, vi sparerà contro il tizio che stava vicino all'orchestrina, ma verrà ucciso dal nanerottolo che nel frattempo avrà iniziato a "ballare". Anche qui ho speso un po' di tempo, tentando di menare il nanerottolo, così, senza motivo, anche se non ottenevo nulla; volevo anche lanciargli contro qualcosa, ma purtroppo non era disponibile






re. Avvicinatevi alla porta con la campana e utilizzate il tenditore. Ora colpite la campana tre volte per aprire la porta/ghigliottina. Fate attenzione al ritmo con cui si apre e chiude, e per uscire calcolate bene i tempi: approfittate quando la porta comin-

re sul tetto della prigione. Andate dove c'è il muro rotto, correte verso la statua di Jed Stone e avrete recuperato l'aquila d'oro. Ritornate verso il cimitero, e attenzione ai lupi! Combattendoci a "zampe nude", non otterrete nulla, ma se avete una zampa d'argento...; si sa i lupi mannari muoiono con l'argento, ma come fare? Correte verso il capannone dove c'era il carrello e il vostro amico barbuto. Di lato al capanno ci sono un sacco di piume e un barile di catrame. Avvicinandovi al catrame, automaticamente Carnb... ehm, no, il puma, si sporcherà una zampa con la nera sostanza. Evitate le piume, perché ad ogni starnuto, perdete punti-vita. Ora correte al portone dell'edificio con le colonne, entrate (dovreste aver già visto tale luogo) e qui entra in gioco il maledetto barile di sali d'argento, sul quale, come dicevo prima... ho buttato il sangue (e circa mezz'ora di tentativi col già citato sistema, "usare tutto su tutto"). Avvicinatevi al barile e così facendo, vi si attaccherà alla zampa, l'argento, indispensabile per uccidere i lupi (per colpirli usate la zampa destra). Riandate nel cimitero, ed entrate nel passaggio da dove siete usciti prima; nella caverna lasciate l'aquila d'oro e dopo la sequenza animata, vi ritroverete sotto le spoglie di Carnby. Vicino alla vostra tomba, prendete il sapone e la colt. Andate verso il serbatoio d'acqua, e incontrerete il vostro sosia zombi!!! Ogni tentativo vostro per ucciderlo, vi si ritorcerà contro, e quindi l'unica soluzione è di andare da lui... senza armi. Ritornati voi stessi, riprendete la colt e salite la scala. Buttatevi dalla passerella, e giunti sul fondo, usate il sapone. Lo zombi li vicino, lo prenderà per poi morire (!!!). Prendete la spazzola di metallo e usatela sul perno di legno bucato, che sporge dal pilone centrale del serbatoio (c'è anche una boccetta da quelle parti). Scendete nella botola e avanzate nel tunnel. Vicino al capoccione indiano, troverete una foglia secca e un quaderno. Utilizzate la foglia sul capoccione per aprire il passaggio, poi salite la scaletta, e uccidete gli zombi. Cercate nei "loculi" e troverete una boccetta e un piccone. Ora uscite e vi ritroverete sul bordo di un crepaccio, dove ci sono dei fogli di carta che dovrete leggere. Ora salvate il gioco e come un emulo di Indiana Jones, dovrete camminare nel vuoto. Sotto i vostri piedi appariranno delle piattaforme, che vi permetteranno di

l'opzione "lanciare". Uscite dalla porta dietro la credenza, per aprire la porta davanti, non dovrete fare altro che usare la pallottola 30/30, e dargli una bella martellata! Entrate e cercate nel modellino della stazione per trovare un detonatore, una pianta e una lampadina. Nella stanzetta a fianco troverete un tavolo di montaggio su cui dovrete utilizzare la corda di chitarra e la lampadina. Ora potrete utilizzare sul tavolo, il rotolo di pellicola per poi assistere ad un filmato dove si vede la povera Hemily, in balia di Jed Stone. Entrate nella porta, vicino al tavolo di montaggio, e vi troverete nella banca. Sul tavolo prendete il libro e leggetelo. Ora posizionatevi davanti al quadro, in fondo alla stanza, e cercate. Dopo aver aperto il pannello, troverete un meccanismo a combinazione. Tale meccanismo, sblocca le mitragliatrici che sbarrano il passaggio per la cassaforte. Ora salvate il gioco. Cercate sul meccanismo e ad ogni numero che esce, verificate se le mitragliatrici spariranno o no. Io ho contato cinque numeri: 369, 201, 666, 758, 806. Quello esatto è 806 (non so se a seconda della versione del gioco, tali numeri cambiano). Risalvate il gioco. Andate verso la cassaforte, e usateci sopra la perla, e poi la chiave. Appena aperta, uscirà un tizio che vi ruberà l'amuleto, e voi dovrete seguirlo ed accopparlo. Ripreso l'amuleto, riandate alla cassaforte e dentro, prendete il denaro e le cartucce. Ora aprite la finestra vicino alle mitragliatrici, e con un'animazione, arriverete in un capannone. Avvicinatevi all'amico barbuto, prendete il messaggio di Mc Carthey e leggetelo. Sulla sella nell'angolo del capanno prendete la boccetta. Salvate il gioco. Cercate nel vagoncino da miniera sulle rotaie, e prendete il contatto e delle cartucce. Dopo ciò, con una sequenza animata, uscirete dal capanno, per arrivare davanti al capannone della stazione; entrateci e subito spingete la tavola su cui poggia un secchio. Questo, rovesciandosi, farà disperare il "ferroviere" in cima alle travi, e apparirà una chiave. In fondo al capannone, vicino alle assi metalliche, cercate e troverete un tendito-



cerà a rallentare. Ora avvicinatevi alla spaccatura nella roccia di fronte a voi (guardate bene perché non si vede chiaramente) e utilizzate il detonatore. Carnby automaticamente lo posizionerà nell'angolo del capannone, vicino ai binari. Ora nella spaccatura sulla roccia, usate il contatto, e così facendo esploderà la stazione. Tutte queste operazioni dovrete farle in fretta, sennò arriverà uno zombi che vi ruberà la valigia dei soldi. Ora andate davanti al serbatoio dell'acqua e troverete Jed Stone che tiene in ostaggio Hemily. Avvicinatevi ai piedi della scala e depositate i soldi e la chiave (non vi curate del verdolino che appare). Fatto ciò, compariranno due pistoleri che... vi uccideranno! Non preoccupatevi però, perché grazie all'amuleto, vi sarete reincarnato in un puma, e ora vi troverete in una caverna con un indiano. Preso il controllo del puma, uscite e vi ritroverete nel cimitero. Ora il cancello è aperto e potrete uscire. Entrate nel Saloon e salite le scale (ora sono accessibili). Al piano di sopra, saltate il buco, e poi dalla finestra, per arriva-



giungere dalla parte opposta. Fate un passo nel vuoto, verso il centro di dove vi trovate, e apparirà la prima piattaforma. Le altre saranno: avanti, sinistra, avanti, avanti, destra, avanti, destra, avanti, sinistra e avanti.

Arrivati di là, con il piccone, uccidete il testacoda, ed entrate nella biblioteca (che minatori eruditi!). Prendete subito il candeliere sul muro, ed usatelo per uccidere Jonny Accetta. Per terra prendete la brocca d'acqua, e il libro. Vicino alla candela prendete il libro bruciato. Uscendo, troverete un ago.


Qui, per aprire la porta, dovrete utilizzare la brocca d'acqua sul nanerottolo col fucile (la fantasia della Infogrames non ha confini!). Dentro al montacarichi prendete il porcellino di porcellana (non è uno scioglilingua) e lanciatelo contro il muro. All'interno troverete un vetrino per microscopio. Ora spingete la leva ed entrate nella nuova stanza. Usate il vetrino sul microscopio in fondo e guardate la sequenza dei colori. In base a tale sequenza, premete i pulsantoni sul muro. Si aprirà la porta del laboratorio e qui dentro, sul tavolo vicino al contenitore di liquido verde, prendete la boccetta di veleno. Andate verso la cella con dentro lo scienziato pazzo, e usate il veleno sull'ampolla che si trova sul tavolo lì vicino. Una volta diventati nani, entrate nella cella. Qui l'effetto nanificante, cesserà e tornati normali, utilizzate subito il veleno. Così facendo, avrete avvelenato l'ago che dovrete subito usare sul pazzoide (lo dovrete usare come per combattere). Dopo prendete la chiave della cella, il fucello di paglia, e l'ammoniaca. Uscite dalla cella e riutilizzate il veleno sull'ampolla, per tornare nano. Troverete lì, vicino, un buco sul muro; entrateci ed utilizzate il bastoncino di paglia. Correndo dovrete saltare il crepaccio, come un vero esperto di salto con l'asta (sbrigatevi perché cessato l'effetto nanificante morirete).



Arrivati di là, prendete la pozione e salvate il gioco. Entrate nella caverna ed evitate "L'uomo ragno". Non avvicinatevi troppo alla ragnatela, e prendete la colla. Per uccidere il mostriciattolo, usate la pozione, sul liquido che esce dal muro (avrete notato che ogni tanto il ragno si avvicina e lo beve). Fatto ciò il mostro diverrà... più socievole, e potrete tranquillamente schiacciarlo. Aprite il buco ovale sulla parete, e vedrete di là, Jed Stone che tiene prigioniera Emily. Ora avvicinatevi alla botola sul soffitto da dove proviene la luce. Salvate, usate la colla e salite su. Qui dentro prendete subito la capocchetta sul tavolo e lanciatela nel buco da dove siete saliti; Hammer si getterà per riprendersela e si aprirà la porta in fondo. Prendete il lingotto e spingete la pietra. Qui dietro ci sarà una boccetta e il winchester. Risalvate il gioco. Entrate nella stanza, e incontrerete quel gran bastardo di Li Tung, alias "Cobra". Per ucciderlo usate il fucile, e attenti ai suoi salti. Dopo morto, prendete la boccetta, il dollaro, la parrucca di "Cobra" e avvicinatevi al ritratto di Jed (notato la fessura?). Usate il dollaro e scendete nel pozzo. Prendete i fiammiferi e salvate il gioco. Entrate e dopo l'animazione, non seguite Stone (io mi sono precipitato dietro

pensa in natura, e invece ho dovuto ricaricare la partita!) Usate il lingotto di fronte al crogiuolo, e subito dopo, i fiammiferi.

Assisterete al risveglio di Hemily e al suo svenimento. In questa stanza prendete la carta bruciata, il bastone malefico appena creato, la pergamena e le cartucce (anche qui ho perso circa un'ora facendo mille tentativi sulla macchina da presa, sulla porta vicino Hemily e sulla leva, naturalmente senza risultati). Entrate nel tunnel vicino Hemily, e scatterà una trappola. Appena chiusa la porta, oltre gli spuntoni, avvanzerà verso di voi un energumeno con un pugnale; sbrigatevi ad ucciderlo e dopo ciò voltatevi verso la porta metallica che si è chiusa. Lanciategli contro l'ammoniaca, che con le sue esalazioni, sveglierà Hemily. La poveretta, bloccherà la trappola, e se ne andrà. Prendete il coltello e giunti vicino a dove si è chiusa la trappola, utilizzate la parrucca di "Cobra", che vi servirà per raggiungere il gancio sul soffitto. Risalvate il gioco. Correte verso il totem d'aquila, e immediatamente usate davanti ad



esso, il bastone malefico. Scompariranno tutti i pistoleri, e rimarrà solo Jed Stone, versione Robocop. Contro di lui non potete nulla, e finché sarete nella zona del totem, non vi toccherà. Vicino al totem, c'è una boccetta, che vi consiglio di bere. Correte verso la cisterna ed aprite il rubinetto rosso (non quello sul muro), per far uscire l'acqua. Lì vicino prendete il guanto di gomma e utilizzatelo. Ora usate il coltello, avvicinatevi ai condotti elettrici sul muro (all'altezza del fiumiciattolo d'acqua), e tagliate i cavi. Ora fate in modo di attirare Jed nell'acqua e rimarrà fulminato. Prima di uscire, prendete il sacco di carbone, e seguite Hemily. Salite sulla locomotiva (qui ho tentato l'approccio con Hemily, ma niente da fare) e mettete il carbone nella caldaia. Usate i fiammiferi e tirate la leva. Assisterete ora ad una stupenda sequenza animata che concluderà la nostra avventura. Hemily è proprio senza cuore, nemmeno un bacio...



di lui col fucile in mano, gustando già la sua morte, ma invece ho trovato la MIA morte). Non passate sul liquido rosso per terra, altrimenti morirete (anche qui sono corso verso Hemily, sperando in una sua ricom-





# è arrivato

in edicola, nei computer shop e nei music store

## INTERACTIVE MULTIMEDIA MAGAZINE

- ✓ Più ricco di contenuti
- ✓ Più carico di demo per Macintosh, Windows e Dos
- ✓ Più affascinante con i filmati a pieno schermo **MPEG**
- ✓ Più navigabile con la nuova interfaccia grafica
- ✓ Più facile da utilizzare con i nuovi installer
- ✓ Più interconnesso con la nuova rivista **HTML**
- ✓ Più economico a lire **22.000**
- ✓ Di tutto di più in un solo **CD-ROM**

Per informazioni: Publitarget Srl, tel. 06/32.33.180, fax 06/32.32.458.

**INTERACTIVE**  
MULTIMEDIA MAGAZINE  
Il primo newsmagazine su CD-ROM

# DEATH GATE

**La soluzione di Death Gate nell'interpretazione dell'“immortale” Zanna, al secolo Alessandro Zanini, uno che di draghi e mostri se ne intende, proprio per questa sua attitudine è riuscito ad arrivare fino in fondo...**

Per prima cosa dovrete prendere la lampada alla destra dell'uomo, ora parlategli, avrete così la runa, entrate nella vostra nave fate la runa transfer sulla runa e trasferitela sulla sterling stone, potrete partire. Arrivate nella grotta. Entrate. Parlate con la donna, quindi prendete la maglietta bianca e il pezzo di tubo, la marmellata ed il pane.

Andate a destra e parlate con Limbeck, ora mettete per 3 volte la marmellata sul pane quindi dategliela, potrete raccogliere la pergamena. Prendete il tappo ed intingete la maglietta bianca nel bottiglione, diventerà tutta nera, andate dal vecchio sordo e nella cassetta degli attrezzi prendete il pezzo di tubo, parlategli, ora recatevi dal vecchietto che dorme e lanciate la spell HEAT sul gauge, così potrete passare.

Salite ora gli scalini della nave e dove c'è il pirata che dorme prendete la bottiglia, quindi scendete giù e parlate con DUKE, ora avrete anche l'anello. Andate al castello con la nave e parlate alle guardie, dite che avete bisogno di parlare col re perché suo cugino è in pericolo, date così l'anello alla guardia e finalmente parlerete col re.

Finito di parlare col re sarete usciti, andate a sinistra e raccogliete il forbicione per terra, usatelo per alzare la barra nella finestra. Ora aprite la persiana assisterete ad

una scena durante la quale apprenderete una nuova spell. Entrate e raccogliete il porta candele sul tavolo, esaminate la libreria ed avrete un libro da leggere, ora usate la spell REALITY POCKET sul quadro, potrete entrarci.

Parlate al mago poi dategli la bottiglia di vino, quindi riparlategli, ora tornate alla nave ed andate a DREVLIN.

Date il contenitore per candele a Limbeck, avrete un altro pezzo di tubo. Ora lanciate la spell DARKNESS sulla maglietta, essa diventerà


ancora più nera, ora tornate sulla nave dei prigionieri allo stesso modo di prima, quindi mettete la maglietta nera sulle statuette. Ora scendete dai prigionieri ed entrate a sinistra, aprite la scatola a destra e raccogliete lo zinger. Quindi attivatelo, parlerete col re chiedendogli di una nave, vi ritroverete alla torre. Quando sarete arrivati dal ragazzo esaminate la bambola, poi parlate col ragazzo, andate a sinistra e lanciate la spell SWAP sul ragazzo, parlategli. Entrate nella taverna e parlate un po' col barista.

Ora tornate dal ragazzo e prendete la rete per liberarlo, entrate nel tunnel e prendete la prybar, parlate nuovamente al ragazzo, tornate nella stanza segreta della nave ed aprite la serratura del baule con la prybar. Aprite il baule e prendete il contenuto, andate alla taverna e date i soldi al barista, il losco figuro vorrà parlare con voi, dovrete accettare l'incarico che vi darà.


Andate dal ragazzo, dategli i soldi poi fatevi un giretto nell'attesa che torni, quando sarà tornato parlategli: avrete un nuovo oggetto.

Ora recatevi alla porta del mercante, e usate il lockpit nella ser-

ratura in questa sequenza: PUSH, JIGGLE, TURN, la porta si aprirà e potrete entrare. Prendete il libro di poesie sul camino, ora lanciate la spell REALITY POCKET sul quadro per entrare e parlate col mercante. Ditegli che siete messaggeri di sua moglie, quando vi farà delle domande rispondete così: BOUNCING BEANS, ER FIVE, HOW MUCH, ora avrete l'amuleto. Portatelo al losco figuro della taverna il quale vi porterà alla torre. Spingete il tavolo aprite la finestra ed esaminate, quindi andate a destra e mettete il lockpit nella porta normale, usatelo in questa sequenza: SHAKE, PULL, TILT, la porta si aprirà e voi potrete entrare.



Ora esaminate la bambola e lanciate la spell MOTION sulla statua, la quale cadrà e voi potrete raccogliere la collana. Ora alla porta delle mani con le iniziali delle parole dovrete scrivere questa frase: BUY THEYR TIME TO, in questo modo potrete entrare. Ora mettete la collana sul piedistallo, prendete il crystal globe e i due libri. Riprendete la collana ed uscite, recatevi a DREVILIN con la nave e poi dal vecchio sordo: dovrete parlargli e riuscire a farvi dare un'altro pezzo di tubo che mette all'orecchio.



Ora dovrete riparare i tubi sopra di lui, mettendo i pezzi a forma di rettangolo verso l'alto, ed il pezzo a T attaccato al primo pezzo già esistente a destra. Ora mettete il tappo al buco del tubo, quindi girate la valvola, mostrate la pergamena al vecchio, vi darà un pezzo di roccia. Andate dalla macchina, aprite lo sportellino e metteteci dentro il pezzo di roccia, entrate nel passaggio a destra, mettete il crystal globe nelle mani della statua, quindi prendete la runa.

Tornate sulla nave ed usate la steerling stone per tornare a NEXUS.

Andate dall'uomo e consegnategli la nuova runa, quindi parlategli. Tornate sulla nave e come al solito trasportate la runa che c'è sul libro di Pryan sulla steerling stone, quindi partite. Recatevi dall'aniamle, prendete il guscio e la noce, accanto alla nave raccogliete il fiore rosa, quindi partite per Tree City. Prendete la corda e parlate con la cuoca dentro la porta, date la bambola alla bambina e seguitela, usate ora la corda sul principe per tirarlo su dal burrone e parlategli.

Dovrete seguirlo, fate WAIT per un po' di volte finché non arriverà il mago ed assisterete ad una scena.

Date il libro di poesie al principe, fate la spell TRANSPORTATION sul disco bianco, arriverete da Zifnab, parlategli, quindi raccogliete il disco nero poi legate la corda al ramo, scendete e prendete i fiori blu e gialli quindi usate la corda per passare ora gettate il disco nero nel MAW, date i fiori blu al principe, quindi prendete l'ember col guscio. Rompete i fiori gialli e fate la spell TRANSPORTATION sul disco

bianco, vi troverete al cospetto di un enorme ragno, mettete l'ember sul hive poi lanciate la marmellata sul ragno: esso morirà. Spingete il corpo e raccogliete la freccia ed i funghi, ora tagliate il pod con la forbice, semplicemente facendo put sul pod e poi con la freccia andate sulla forbice così lo taglierete e avrete la staffa.

Ora rilanciate la spell sul disco per tornare dal principe e dargli la staffa. Parlate con la ragazza e chiedetele un favore, cioè di seguirvi, ed essa lo farà. Ora recatevi dai titani nella foresta e dite alla ragazza di suonare col flauto le note presenti sul libro, essa lo farà e voi dovrete tagliare le corde

della ragazza imprigionata, con le forbici. Ora dovrete parlarle, attendete che ritorni quindi parlatele di nuovo. Fatevi dare l'erba e ditele di riprovare nuovamente con la GOLDEN HAMMER. Ora mettete i fiori gialli rotti nella noce e datela all'animale. Potrete raccogliere l'interno di noce che darete alla principessa, poi il fiore rosa, l'erba e i funghi: le curerete così la tosse! Ora tornate dai titani, fate suonare la ragazza e proseguite sempre verso l'alto finché non arriverete ad una pianta. Parlate col principe e dategli di scalare la pianta e prendervi il cristallo: lui lo farà. Tornate indietro ed aprite la pianta tirando il ramo, quindi buttateci dentro il cristallo, dite alla ragazza di suonare e poi dirigetevi verso sud.

Parlate con l'altra ragazza, dopo di che entrate nella cittadella e parlate con Zifnab, quindi prendete la runa contro la colonna. Salite sulla nave e tornate a NEXUS. Andate dall'uomo e dategli la nuova seal piece, quindi parlategli. Ora come al solito

trasferite il pezzo di cristallo sulla steerling stone, partirete. Quando sarete arrivati parlate con l'uomo morto, fatevi dare il suo secchio, andate dal serpente e raccogliete le rocce, entrate nella torre dell'orologio mettetevi le rocce nel secchio ed attaccatelo al gancio, quindi salite, girate il CRUNK, poi il CLOCK DRUM, dovrebbe apparire una statua. Entrate nella casa e parlate con quella specie di maggiordomo, salite le scale prendete il tea set, poi il libro della vecchia, scendete e date il tea set al maggiordomo, poi parlategli, quindi andate alla campana e fate suonare le 4, tornate dal maggiordomo la porta sarà aperta e voi potrete entrare, prendete il libro e leggetelo.

Ora recatevi a Kleitus, dovrete parlare con l'uomo, così verrete imprigionati. Ora date lo steak al cane, lanciate la spell della fame sul cane il quale si metterà a mangiare, quando avrà finito di mangiare lanciate la spell POSSESSION sul cane e vedrete tutto in bianco e nero, prendete la chiave ed





Date il pezzo di vestito al cane il quale vi dirà le direzioni da seguire, arriverete in una stanza con trono, prendete appunto la runa dal trono, e quindi fate la spell ILLUSION sulla runa del colossus: si formerà un buco, nel quale dovrete metterci la headpiece. Ora avrete il pendant, tornate indietro e salite sulla vostra nave. Tornate a Nexus.

appoggiatela per terra, uscite dalla stanza e salite, prendete la quinta boccetta partendo da destra, tornate giù, appoggiate anch'essa e toccate Haplo; tornerete in voi stessi, raccogliete la boccetta e bevetela, sarete salvi. Quindi, prendete le chiavi e liberatevi dalle catene, date la boccetta ad Edmund e liberate anche lui con la chiave, prendete il vise sul tavolo.

Parlate ad Edmund e dategli di accompagnarvi, lo farà. Tornate sulla vostra nave e Edmund vi porterà alle cave segrete. Parlate ora con gli uomini di sinistra, avrete così 4 rune, quindi parlate al mago, dategli che siete un amico di Edmund, ora tornate alla cittadella e dall'orologio, mettete il vise sullo scettro della statua, apritelo ed avrete così la headpiece, ora aprite il libro della vecchia alla pagina GET THE SNAKE, recatevi ora alle cave segrete.


Usate la spell POSSESSION sul cane, andate a destra, quindi toccate Haplo, parlate col mago e chiedetegli se non ha notato qualcosa di strano sul muro di destra, avrete così imparato una nuova spell, andate a destra e prendete lo spell book, leggetelo, ora prendete il mantello nero, tornate indietro e parlate nuovamente al mago dicendogli della scoperta che avete fatto.

Andate ora dalla vecchia che leggeva il libro che le avete preso, parlatele e chiedetele di accompagnarvi, quindi dite lo stesso al morto lavoratore, andate ora dal serpente e dite al morto lavoratore di prendere il serpente, quindi date il libro alla vecchia, andate a nord, dovrete girare le frecce in modo che le punte siano rivolte tutte verso il basso.

Entrate e parlate con l'uomo, dategli di seguirvi, tornate al palazzo, andate verso la porta verde delle catacombe, quindi raccogliete il pezzo di vestito ed entrate.

Come al solito portate la nuova runa all'uomo e parlategli, ora tornate sulla nave e trasferite, come al solito, il pendant sulla sterling stone. Ripartite. Un volta arrivati riempite la boccetta con l'acqua, ora andate alla City Gate e trasferite la seconda runa

bone da sinistra sulla spell della City Gate, potrete passare, ci sarà un drago, usate la spell POSSESSION sul cane, quindi



andate a sinistra, vi faranno tornare uomini, parlate quindi col capo. Ora fate la magia NULL WATER sulla bottiglietta d'acqua, a questo punto dovrete trasferire il pendant sulla palla di pietra, lanciate la spell REALITY POCKET sul tappeto e spingete la palla di roccia la quale cadrà dentro il tappeto, voi raccoglietelo. Andate sulla nave e appoggiate giù il tappeto, lanciate la spell REALITY POCKET ed entrate nel tappeto, spingete la palla ed uscite. Andate alla cava, bevete il liquido della bottiglietta ed entrate nella cava, qui dovrete raccogliere le scales, ora mettetelo sul mucchio di pietre riuscirete così ad individuare la pietra che vi ha dato Zifnab e prenderla. Tornate ora su NEXUS. Andate dove di solito c'era l'uomo: questa volta non ci sarà, voi prendete il libro leggetelo, andate ai cancelli ed entrate.

Ora lanciate la spell COLD sulle choke vines: si ghiacciranno e voi potrete passare. Arrivati dalle tigri, tornate indietro due volte, lanciate la spell HEAT sulle choke vines quindi lanciate lo zinger attraverso le choke vines, rilanciate la spell COLD sulle choke vines e potrete nuovamente passare. Dovrete raccogliere ora un osso, poi un teschio, quindi potrete tornare indietro e raccogliere lo zinger carico.

Mettete il teschio sullo zinger, poi anche il mantello nero, andate dagli uomini dentro lo scudo ed attivate lo zinger, le tigri spariranno. Ora applicate il salve al feritok, raccogliete la corda, parlate con l'uomo, poi col traker e dategli di seguirvi. Vi porterà fino al mostro. Ora usate la corda sull'osso, tirate la freccia magica al mostro e morirà. Bevete dalla bottiglietta ancora una volta ed andate verso nord, ora dovrete rompere la pietra che vi ha dato Zifnab, e subito dopo dovrete parlargli.

Arrivati dal vostro doppione dovrete lanciare su di lui la spell SELF IMMOLATION, però dovrete invertire le rune quella di destra a sinistra e viceversa.

Quindi cercate nei panni del vostro doppione, unite le 2 forbici, andate avanti, mano a mano che i tentacoli si fanno grossi voi tagliateli con le forbici, finché non ce ne saranno più. Muovete ora il focus e spostate la runa subito a sinistra di quella iniziale, quindi mettete la runa dell'acqua nell'apposito foro, cioè il primo a destra, poi quella della pietra nel mezzo, e infine quella dell'aria nell'ultimo foro.


Muovete il focus spostandolo ancora una volta sola a sinistra rispetto alla posizione originale, quindi mettete la seal piece nel focus, avrete così completato Death Gate!!!

**Alessandro "Zanna" Zanini**

# WOODRUFF

## and the Schnibble of Azimut

Se riuscite a sopravvivere alla terribile e lamentosa storia narrata dal patetico bouzouk triste, alla straziante depressione che dilaga, riuscite a digerire anche tutto il resto.



### LA LEGGENDA DEL BOUZOUK TRISTE

Avete assistito alla piccola animazione. Siete pronti? Bene. Raccogliete il bottone e scambiate quattro chiacchiere (ehm;

5) con il "curioso".

In alto a sinistra dirigetevi in direzione della via del bouzouk triste, poi verso il ponte dei bassifondi - prendete l'accesso in basso a destra.

Cliccate sulla cassa e prendete il dado. Scagliate il dado sul mendicante, questi irritato vi tirerà un suo stivale. Prendete delle notizie sulla piccola famiglia dei mendicanti e, dopo l'animazione, raccogliete lo stivale. Fate ritorno al vostro punto di partenza (casa di Azimut), e lanciate lo stivale recuperando così il suo doppio. Approfittatene per collaudarli.

Sorridete... Foto!

Fate ritorno dal bouzouk triste. Davvero un bel momento. Vi sta già salendo il magone, vero?

Andate ora a prestare l'orecchio alla regina della "maglia". Fatele vedere la foto di Azimut e lei vi consegnerà un articolo di giornale. Niente a che vedere con K... Andatevene due volte alla vostra destra, quindi raggiungete il vicolo. Entrate nel bar. Per rifocil-



larvi e sollevarvi un po' il morale, c'è una tazza di caffè sul bancone: cercate quindi di capire che cosa ne pensa il gestore. (Orecchie dure, parlategli per 6 volte). Dategli poi l'articolo di giornale, e, dopo l'animazione uscite con il vostro pennello. Avrete senz'altro notato il barman, (quella specie di tiramolla) che viene a disturbare il gioco ogni 20 secondi; con sé ha un oggetto strategico: un apribottiglie. (Ficcato in tasca). Dovete assolutamente impossessarsene.

Parlate poi con F. Sebastiano per chiarirvi un po' le idee sulla vostra missione. Incamminatevi nuovamente per il vicolo.

Cliccate sul sacco di piume, e immergete nuovamente il pennello nel barile di catrame.

→ Vediamo: che cosa vi ricordano le piume ed il catrame...?

Tornate a visitare il "porccone"; e consegnategli la tazza di caffè. Riconoscente, vi darà in cambio il suo orologio meteorologico.



Continuate il vostro simpatico itinerario verso destra (Via delle Scalinate), cliccate diverse volte sul barattolo di conserva; raccogliete il fagiolo (senza dimenticare il

barattolo). Ripartite, andate a visitare il bouzouk triste. Prendete la "A" dal vostro inventario e deponetela sulla pietra. Ne verrà fuori un animale che aggiungerà un oggetto al vostro inventario. Per accedere al piano superiore, tornate verso la casa di Azimuth, e cliccate sul pulsante dell'ascensore.



**I & JEFF**


Sulla vostra destra cliccate due volte sull'ingresso del negozio del venditore di noci. Unitamente a ciò interrogate il funzionario.

In direzione di Piazza del Brotfl...: in alto alla vostra sinistra. Cliccate sullo scommettitore, poi sul manifesto. Entrate nel negozio CCOO; prendete il bullone e cliccate sulla ruota dinamometrica. Uscite dal negozio e prendete il dito di plastica; fate ritorno sui vostri passi e cliccate su Jeff (tre volte). Per ottenere la sua attenzione impugnate il pennello e cliccatelo sul poster. Interrogate nuovamente Jeff (tre volte). Dopodiché lavorategli e sistemategli il fondoschiena con le piume. Per entrare nella sala dei giochi clandestini, cliccate due volte sul floppy ; e una volta sull'hard-disk. Quindi una volta sull'interruttore. Apparirà un grosso nano, con il quale potrete trastullarvi con il vostro dito di plastica. Non trattenetevi molto in questa sala. Andate a destra. Nelle Via dei Piaceri, interrogate la ragazza (4 volte). Vi piacciono i flippers? Scioppatevi comunque 3 partite e trasformatelo in tosta-pane. Raccogliete le monetine e proteggetele. Giocate diverse volte (slot-machine), per ottenere un capitale di almeno 30 monete. Spostatatevi subito dopo sulla vostra destra, fate scomparire il meteorite cliccandovi sopra e prendete l'ascensore.



**PATTUME**

Cliccate sui manifesti e componete il codice digitale della trasmissione televisiva sul vostro tubozon. Fate lo stesso per lo standard della tra-



smissione. La segretaria vi fornirà un altro codice digitale - quello di Poo-Lett. Chiamatela. Avete fatto cilecca; il vostro fascino non è più quello di una volta... pazientate, e proseguite nella perlustrazione dei luoghi... Andate a prendere la pettorina sul robot e comprate tutti gli oggetti che vogliono vendervi. Un po' più in alto, sulla vostra destra, cliccate sulla macchia. Occhio alla caduta dei sacchi dell'immondizia. (Un oggetto che si rivelerà particolarmente utile). Andate verso la fontana prosciugata. Comprate un cappello e discutete con il saggio. Vi regalerà il codice digitale personale della sua camera. Dirigetevi verso il tempio bouzouk, fate una chiaccherata con il guardiano e rientrate a visitare il mercante di noci.



**RE E BOTTIGLIE**

Consultate il vostro video e richiamate il canale "meteo". Vi dovrete trovare lì dove cadrà un grande meteorite. Nel caso non acquistate immediatamente questa informazione, componete il numero più volte...).

Questo evento avviene normalmente al centro amministrativo. Qui cliccate sul vostro orologio meteo e lasciate che il gioco si svolga. Appena qualche secondo dopo potrete raccogliere il vostro frammento di meteorite. Rifate esattamente la stessa cosa per la pioggia e raggiungete i luoghi del rovescio. Nel momento in cui Rambo troverà per terra la croce, e il gioco ve lo consentirà, depositate il cappello bouzouk. Dopo qualche secondo lo ritroverete. Andate ora al "virtual game". Discutete con il direttore e barattate il vostro frammento "celeste" con la noce - non giocate!-. Partite verso il sentiero dei "porconi" e immergete la noce nel catrame. Tornate al centro amministrativo, ripetete le previsioni meteorologiche per la terza volta; è prevista la caduta di un altro meteorite... Andate nei pressi. Cliccate sull'orologio e depositate la vostra noce incatramata sulla croce. Eccovi in possesso del bulbo - sapete bene a chi darlo... - . Adesso che il guardiano del tempio vi apre la porta, entrate e raggiungete il secondo livello. Discutete con il saggio delle parole (tre volte). Non dimenticate che avete con voi un messaggio da trasmettere al saggio



del talento. C'è una porta proprio lì a fianco. Visitate scrupolosamente il tempio e leggete i messaggi che si trovano su tutte le porte. Adesso potete andare a fare una visitina al re - non dimenticate di offrirgli l'apribottiglie. Dopo di lui incontrerete il saggio della forza e quello del tempo. Raccogliete per bene tutti gli oggetti che potete e parlate con tutti. Ritornate a visitare il saggio del talento e parlate di nuovo con lui - 3 volte. Fate quindi ritorno nella boutique CCOO, prendete il chewing gum bouzouk e cliccatelo sulla canna forata. (Orologio a sillabazione temporale). Prendete il vostro copricapo e cliccatelo sul serbatoio. Dopo l'apparizione di Kernit il ranocchio non dimenticate di riagguantare il vostro chewin-gum. Fate ritorno

indiscutibile abilità potrete salvare il saggio della salute. Prima di proseguire verificate con scrupolo di possedere il sacco della spazzatura oltre al pulsante; se sì, allora potete continuare.

Fate ritorno così nel Quartiere dei Piaceri, e passate la porta a nord. Proprio di fianco a voi notate un bocchettone. Cliccate sopra ed



delle inequivocabili conseguenze da Jeff. Se volete essere ancora più punitivi con voi stessi prendete il sacco della spazzatura, e dondolatelo sul braciere. Penetrate nell'appartamento del grande boss e parlategli. Per aiutarlo nei suoi discorsi; piuttosto prolissi -, dategli il pulsante; lui si allontanerà. Potrete così recuperare le cassette video e guardarvele in santa pace; inoltre vi metterete in saccoccia ancora un nuova sillaba. Tornate al laboratorio - Vicolo delle Carceri. Recuperate il seme, imboccate il corridoio in basso a destra. Grazie alle vostre sillabe, potete fabbricare la formula della felicità. Poi, testatela sull'autista. Tornate nel laboratorio e pronunciate la sillaba verde davanti al saggio della fertilità. (Un personaggio che ha



al tempio per rendere la sillaba al suo legittimo proprietario, il saggio del tempo, che vi darà un nuovo codice digitale. Andate a frugare nella abitazione del saggio della parola, farete la conoscenza di un animaletto che è costretto a lamentarsi a causa di una strana forma di anoressia passeggera. Lo soccorrete facendogli dono dei fagioli. Lui vi darà una nuova sillaba; sapete bene cosa fare adesso... Il saggio della parola adesso vi regalerà dei nuovi codici digitali. Utilizzateli quanto prima - livello 1 e 2 -. Portatevi al "virtual game"; pagate la vostra partita e cliccate sopra la poltrona. Eccovi impegnati nell'ennesima versione di Doom. Ora, utilizzando tutto il vostro coraggio e la vostra



entrate. Dirigetevi senza indugi in direzione del ventilatore. Munitevi del bidone di benzina e rovesciatelo nel serbatoio; quindi mettetevi in moto. Sospinti dalla vostra indomabile curiosità cacciate le dita un po' dappertutto; ad esempio, tra le pale vorticanti del ventilatore. Dopo, andate a farvi consolare

messo i piedazzi nel proprio piatto). Dal momento che possedete questa sillaba approfittatene per produrre la formula della crescita. Osservate i risultati; e, già che ci siete fate la stessa cosa con la formula del passato, e recatevi a Via della scalinata - livello di partenza. Scandete le scale, raggiungete il monumento commemorativo, fate uso della formula del passato su quest'ultimo. Eccovi nel passato. Sulla vostra sinistra cliccate sul barattolo, poi sulla pietra, infine sul casco. Recuperate il pesce, fatelo scivolare nell'armatura del comandante che così vi lascerà tranquilli. Andate a raccogliere le confessioni del bouzouk morente, raccontategli la storia del matto che ridipinge il



soffitto. dal momento che non otterrete alcun risultato, mostrategli il portachiavi - un nuovo codice digitale più un corno. Raccogliete la spiga di mais, usate il corno e prendete il tridente che utilizzerete sulla pietra grande. (Leggermente in alto, a destra); per schiacciare ancora di più il bouzouk usate di nuovo il tridente (pietra in alto). Cliccate sui suoi piedi e dialogate con lui. Fate ritorno nel 1995 e recuperate il vostro pesce fossile - armatura. Dirigetevi verso la fontana prosciugata. Mettetevi il seme e versate un po' d'acqua, forno termostato 8 e, dopo qualche secondo, cliccate sulle spezie. Fate ritorno al tempio. Al primo livello componete il codice digitale di MAC DO - saggio del gusto, e consegnategli le spezie. Dirigetevi quindi nella sala del trono, componete il codice del forziere e trasmettete la nuova sillaba al saggio della forza. Siete invitati alla serata "techno" dei saggi, dentro la Sala del Consiglio. (Non è il caso che vi mettiate eleganti; ma almeno datevi un pettinatina... ). Quando vi verrà comunicato mettete il barattolo di conserva sul tavolo. Un minuto di pazienza e una cosetta graziosa da aggiungere al vostro inventario.



**MUTAZIONI...**

Andate verso il cortile dello stabilimento; raccogliete il giornale. C'è una panchetta vicino a voi; approfittatene per riposare un poco, e per telefonare alla graziosa signorina.

A questo punto non vi resta che cliccare numerose volte su Woodruff. Il Pronto Soccorso verrà a visitarvi. Suonate per sollecitare un secondo intervento. Ora che siete guariti andate al Vicolo delle Carceri. Cliccate il pesce fossile nel posto pre-stabilito - avrete qualche buona notizia. Entrate nella piccola casa nella prateria; avrete modo di conoscere il maestro Toshiba-mitsu, che vi ringrazierà dandovi la possibilità di richiamare la ragazza. Prima di lasciare la piazza raccogliete i due oggetti. Cliccate sul Brotoflatron: assisterete alla trasformazione di Woodruff. Mettetegli l'armatura; gli occhiali, la gorgiera, il pennello e il seme di mais. Usate i soldi per scattare una bella

foto. Faxatela di corsa all'ufficio di reclutamento; poi ripetete l'operazione ma senza faxare. Nel centro amministrativo usate le vostre sillabe per la formula della forza. Sono già le 15,59; sbrigatevi ad utilizzare la pozione sul funzionario in modo da ottenere il certificato di respirazione; poi faxatelo.



**RINCHIUSO**

Date il vostro certificato di assunzione al portiere; e, già che siete nella fabbrica, fate

conoscenza con il gentile caporeparto. Procedete così: Schiacciate il pulsante per avere una cassetta - in basso a destra. Pigliate un simpatico copricapo e guardate come vi sta nello spec-

chio. Se vi rendete conto che più che ad un cappello assomiglia da una insalatona, dondolatelo sulla pattumiera e ricominciate come sopra. Giudicate che vi sta a meraviglia? In questo caso cliccate sulla cassetta e depositatelo. Andate a sinistra (vicino ad una cosa rettangolare); se avete fortuna la cassa andrà a stabilirsi sulla macchina che fa i nodi; cosicché potrete portare a termine il vostro compito cliccando sopra. Se le cose non dovessero andare, ricominciate e riprovate.





Per uscire chiedete conferma al caporeparto; Ok: adesso che vi hanno ridotto come una salsiccia, cliccate svariate volte su Woodruff. Raccogliete il pezzo della catena e usatela sul muro.

Cliccate sulla vite e utilizzatela sulla serratura. Siete usciti dalla vostra cella; riprendete la vite e cliccate sul gancio di metallo, poi sulla placca. Ora cliccate sull'unico vero pazzo; quello con l'imbuto.

Vi consegnerà un nuovo codice digitale che utilizzerete immediatamente. Fate poi ritorno al negozio di giocattoli e fate uso della formula della forza sulla vetrina (e di un cervo volante). Proseguite per andare a prendere notizie sul porcone. Usate la formula della memoria su quest'ultimo; dopo una breve conversazione dategli la vostra seconda foto. In cambio apprenderete le regole del ramino. Avete già incontrato la signora? nel caso non l'abbiate fatto; andate a cliccare sull'interruttore situato proprio a fianco

dell'entrata del bar e tornate sui vostri passi.

Apprenderete un altro comando.

Alla fontana prosciugata imparate un altro comando - cliccando sul televisore; accesso che dà verso il basso.



### LA RAGIONE DEI ROBOTS

Andate in Vicolo delle Carceri e cliccate sulle guardie. Recatevi al centro amministrativo. Sulla vostra destra incontrerete di nuovo Oncleben's. Approfittatene per chiedere al funzionario il questionario CERFA 30-3443, e non indugiate a rinfrescargli la memoria - formula.



Fate ritorno dalla guardia, dategli il questionario: vi lascerà entrare. Prendete lo straccio e usatelo sul vetro. Chiedete al robot la data della sua ultima messa a punto. Cliccate su uno dei guardiani: comincerete a giocare. Per far sì che vi lascino tranquilli cliccate sulle toilettes. Date le regole del gioco al robot che prenderà il vostro posto, adesso potete dirigervi verso la torre. In questo posto utilizzate il vostro tubozon e componete il numero delle informazioni meteorologiche. Attendete l'arrivo del forte vento di tempesta. Procedete come per la meteorite. Quando il simbolo è tracciato prendete il cervo volante e cliccateci sopra. Parlate con il prigioniero; poi salite; le mani sulla corda. Fabbriate un laccio. Utilizzatelo sullo scarico di sinistra e salite. Parlate ancora con Suziwan. Recuperate informazioni sulla ragazza e contemplate il ventilatore. Usate il potere di levitazione per raggiungere la Terrazza dei Nobili. Con l'aiuto della lumaca cliccate sulla statua per ottenere l'ultima sillaba. Componete adesso la formula della comprensione. Tornate alla Torre della Prigione, dove dovrete ripetere lo stratagemma meteo, salite per il condotto di destra e utilizzate quest'ultima formula sul muro. Entrate e cliccate sui personaggi: ed ecco Azimuth! Dialogate con lui. Vi darà una "casco" walkman ultimo modello. E adesso via, direzione viaggio virtuale. Usate la formula della comprensione sui giocatori. Andate a recuperare l'oggetto caduto per terra nella via dell'ascalinata, poi acquisite nuove informazioni sulla ragazza. Portatevi alla Terrazza dei Nobili. Componete il codice sulla porta e mostrate il vostro occhio di vetro al portiere. All'interno, salutate la padrona di casa. Dovete tornare al laboratorio e cliccare sulla provetta per rifornire il vostro kit di "pronto soccorso". Tornate sui vostri passi per curare Miss Sierra '95. Per fare colpo, mostratele il vostro stile di Tango... Nei suoi appartamenti interrogatela.




### FANATISMO!

Ritornate al cortile della fabbrica e parlate con il capo della setta.

Ritornate in piazza e usate il





mantra sul microfono. Per evitare che vi sbattano fuori a calci, dovete usare il vostro mantra al vostro giro. Tenete d'occhio il ciclo del gioco. Quando sarà il vostro turno, usate il vostro mantra sulle aree libere (tra gli adepti). Inoltre dovrete:

- Cliccare sul computer, poi sul sacerdote della setta.
- Inserire il vostro obolo dentro l'apposito contenitore.
- Ripetere queste operazioni fino ad ottenere il codice della saggezza.
- Tornare verso l'altare.
- Quando il boss di turno parlerà dell'iniziato del giorno, fate uso del vostro potere di levitazione.
- Subito dopo dirigetevi verso il gong. La combinazione dovrebbe essere:

grande gong, grand gong, piccolo gong, grande gong, piccolo gong, piccolo gong.

Se svolgerete bene questa operazione riuscirete a non dare nell'occhio. Potrete anche prendere il CD-ROM ipnotico (sotto i due occhi).

Tornate dalla Miss.

Utilizzate la formula della crescita sulla pianta grassa ed entrate a casa del fetentone.



**L'INFIDO INDIVIDUO**

Occhio: adesso bisogna cliccare sul campo di forza. Prendete il solo



scudo che possedete, per avvicinare il tipino: il coperchio della marmitta. A questo punto fate in fretta: mettete il CD-ROM nel lettore (in alto a destra).

A questo punto, potete togliervi il piacere di usare il vostro casco-Walkman magico sull'infido individuo. Prima di andare alla parte superiore dello schermo, cliccate sull'interruttore che si trova dietro la sedia, e frugate i vestiti (carta magnetica).


Salite e dialogate con la grossa bestiola, non appena quest'ultima s'impossesserà del vostro corpo d'atleta, prendete un po' di bouzonioli-gibolin.

Ora prendete il vostro barattolo magico di conserva e cliccatelo sull'uncino (senza dimenticare di aggiungervi il chewing-gum), poi dirigetevi verso la freccia gialla (in alto a sinistra).

Quando il gioco ve ne dà la possibilità, sollevate la linguetta rossa. Per terminare il gioco, prendete la carta magnetica e cliccatela sulla serratura. A questo punto, solo i più generosi ritorneranno all'inizio del gioco e si appresteranno, con tutta la pazienza e la comprensione psicologica dovuta, ad ascoltare ancora, e per lungo tempo, i molti numerosi episodi che hanno sconvolto il carattere e l'esistenza del nostro simpatico e tragico bouzouk triste.

**Fantadinò**

# GIOCOOOREALTA'!



Sei stanco dei soliti giochi? Allora "occhio" ai colpi ed entra nel mondo di...

## AIR WARRIOR

Con Air Warrior diventi un pilota di aerei della I o della II guerra mondiale e combatti contro decine di avversari reali.


- **COMBATTI CON ALTRI 40 AVVERSARI REALI DI TUTTE LE NAZIONALITA'**
- **UNA SIMULAZIONE DI VOLO ESTREMAMENTE REALISTICA**
- **GRANDI BATTAGLIE TRA CACCIA**
- **VOLA COME MITRAGLIERE SU UN B-17**

### COME?

Abbonandosi e collegandosi ad Infosquare, la banca dati di BLUE BIT, tramite un qualunque personal computer ( Amiga, Atari ST, Macintosh, Pc ) ed un modem (minimo 2400 baud ).

#### • MA QUANTO COSTA?

Un'ora di gioco costa solo 5.000 lire, a cui bisogna aggiungere il costo della telefonata; gli utenti fuori Milano possono raggiungere Infosquare attraverso la rete Sprint, risparmiando fino al 75%, sul costo di una telefonata interurbana.



Per informazioni particolareggiate, chiamate subito Infosquare allo

**02/66011588**

oppure se non avete un modem chiamate lo 02/66.01.35.53 e vi risponderà un incaricato commerciale.

**FEDERATION II**

**BATTLETECH**  
MULTIPLAYER

**MUD**

Infosquare è anche Federation II (corporazioni spaziali si contendono la supremazia dell'universo), Battletech multiplayer (On-line game 1994, fonte *Computer gaming world*), Mud (avventura testuale). Ed in più Internet, Servizi professionali e Messaggistica.

**InfoSquare**

InfoSquare è un marchio BLUE BIT - Servizi telematici multimediali  
Via Cantù 29 - Tel. 02/66.01.35.53 - Fax. 02/66.01.10.23 - 20092 - Cinisello Balsamo (MI)

# GUILTY

PRIMA PARTE

## DALLA PARTE DI JACK

Ebbene sono in cella, detenuto per aver tentato di commettere un furto e per di più arrestato da una donna. Rossa oltretutto. E' già qualcosa che sono riuscito a convincerla a darmi del cibo. Beh, non è che me lo ha proprio dato, me lo ha buttato là dove non posso neanche arrivare a prenderlo.

Ho fame! Entra un androide, si fa un giro ed esce e poi continua ad entrare ed uscire. E' un congegno che serve alle riparazioni, dice lui, e non può aiutarmi. E questo cos'è? Ah, l'interruttore della luce. Aspetta un po' che ci smanetto. Sì, funziona. Ancora? Ma sì. E poi ancora; UPS, l'ho fatto saltare. Ehi, androide, c'è da riparare la luce. Ta-dan, il gioco è fatto, sono libero.

Per prima cosa raccolgo la palla di cibo e poi mi guardo intorno. Ci sono due uscite sulla sinistra e, occhio, c'è un imbuto vicino ad una cella, sapete, per gli stimoli.

Prendo anche questo, non si sa mai. Adesso vado a farmi un giro per la nave. Escò dalla porta a sinistra e mi ritrovo nella sala del reattore. Prendo l'estintore, magari mi serve, e proseguo l'ispezione della nave; porta a sinistra, oops, meglio evitare un incontro con la mia catturatrice. Bene,

torno alle celle ed esco dalla porta a destra. Qui c'è un corridoio con una porta che dà alla camera di equilibrio (che non si apre) e l'uscita davanti a me non è utilizzabile. C'è un armadietto con una gruccia, me la prendo e all'armadio ci penserò visto che neanche lui si vuole aprire.

Torno al corridoio e vado a sinistra; accidenti, ancora lei, meglio andarsene da qui. Come posso fare per fuggire al mio destino? Siamo nello spazio, non posso mica buttar mi giù con il paracadute, no? Ok, allora bisogna fare un sabotaggio. Aspetta un po' che torno nella sala del reattore e uso l'estintore sulla protezione termostatica, tanto per danneggiare il controllo automatico della temperatura e poi me la squaglio nella sala delle celle aspettando di vedere cosa succede. Non succede




niente? Ma come? Ehi, robot, guarda che qui c'è qualcosa che non va nella temperatura. Ah, ecco, vai ad avvisare il tuo capitano, vai. Dando un'occhiata noto che la miss sta guardando il difetto, meglio lasciarla lavorare. Tornerò dopo. Beh, visto che lei è occupata lì io me ne andrò nella sala comandi. Escò dalla porta a destra e, dal corridoio, arrivo alla meta. E qui cosa c'è? Intanto mi approprio della mascotte rosa della mia car-



Ehi, Marco, c'è qui da risolvere un'avventura!!! La voce del capo chiama e Marco risponde immediato. Cos'è? GUILTY? Va bene, agli ordini. Cosa? Ho tempo solo due settimane??? Non sono mica un drago, io!!! Ma le proteste del sottoscritto non valgono a niente e allora eccomi qua. Come avrete certamente letto nella recensione del numero 71 di K mi sono ritrovato a scegliere se vivere la storia nei panni di JACK oppure in quelli di YSANNE e...

ceriera e poi, guardando bene sulla sinistra del cruscotto dei comandi, mi avvedo del tesserino che diventa mio immediatamente. Qui non c'è più niente da fare, torno sui miei passi, porta a sinistra e corridoio, cella, porta a sinistra e sono di nuovo nella sala del reattore. Ma guarda un po', la rossa ha lasciato aperto un pannello e dentro vedo l'ipertrasmissione; questo sì che è un bel colpo. Non mi resta che andare alla camera di equilibrio e usare il tesserino della poliziotta sul pannello di controllo per far aprire la porta e buttare l'ipertrasmissione nello spazio. Fatto, il sabotaggio è riuscito, la rossa mi dice che dobbiamo atterrare sul pianeta più vicino per far rifornimento. Ok, atterriamo.



Adesso ho il compito di rifornire di "carburante gas tiranno" la nave della mia amica rossa. Beh, tanto per cominciare torno sulla nave a prendere la bombola vuota che è vicino al reattore e poi me la vedo io con questo pianeta ghiacciato.

Una volta fatto questo e tornato sulla superficie innevata raccolgo immediatamente il recipiente vuoto di carburante proprio lì davanti a me. Tra l'altro è anche bucato. Uffa, metto in bocca la palla di cibo che si trasforma in un qualcosa che usato con il recipiente mi permette di ripararlo. Figurati un po' come era gustoso il mio pranzo. Avanti sulla destra c'è una costruzione. Appena dentro sulla sinistra c'è il condotto dell'aria; aspetta un po' che provo ad aprirlo... CLANK, mi è rimasto in mano il tubo. Ah, ho capito, torno allo spazzaneve danneggiato irrimediabilmente e uso il tubo del



condotto dell'aria di poco fa con il tubo del carburante. Ora serve l'imbuto con il recipiente e, a questo punto, quest'ultimo con il tubo, in modo tale da riempirlo del carburante dello spazzaneve. Sì, lo so, non è questo il tipo di carburante che mi serve per la nave. Comunque non si sa mai.

C'è ancora qualcosa? Certo che c'è! Un pannello sulla destra, è uno scaffale di attrezzi dal quale mi becco un bel cacciavite. Adesso fammi tornare alla costruzione. Rientrato, vedo che ci sono due uscite. Comincio dalla prima a sinistra. Appena entrato, subito sulla parete a sinistra c'è una

chiave che naturalmente mi piglio: è una chiave di accensione, inoltre mi guardo il missile inesplosivo là davanti. Adesso lo smonto usando il cacciavite, lo apro e vedo la testata ancora attiva. Meglio disinnescarla. Uso la testata e poi la prendo. Ora vado all'altra uscita. Toh, c'è un ascensore. Vado a vedere cosa c'è là sotto. A sinistra non si può passare, a

destra una frana. Bene, uso la

testata per aprirmi un passaggio, la metto vicino alla frana, la innesco e ... BOOM, OK, fammi un po' vedere... sì, ce l'ho fatta, ora entro e scopro un impianto di perforazione che serve per estrarre i gas dal sottosuolo. Dunque, vediamo un po'... C'è il buco della serratura e la chiave è in mio possesso, c'è lo sfogo del gas dove posso mettere il recipiente del gas della nave, c'è il serbatoio del rifornimento dove userò senz'altro il carburante preso allo spazzaneve. Capito tutto?


Allora, prima il rifornimento, poi la chiave ed infine la bombola. Ecco fatto, possiamo andarcene. Torno alla nave a mettere al suo posto il gas tiranno.

Ehi, Ysanne, ho fatto il pieno. Si parte? Per dove? Ma verso il fronte di battaglia con gli alieni, naturalmente. Peccato che, appena arrivati, ci requisiscano la nave e ci portino via il giroscopio per non farci ripartire. Beh, mi sembra chiaro, il mio compito è quello di recuperare il giroqualcosa. Sì, ok, andiamo a parlare al comandante. Che poi è un colonnello al quale non importa nulla né dei soldati né di restituirci la nave. L'unica cosa da fare qui dove c'è il grande capo

non è andare alla latrina di cui tra l'altro non ho proprio bisogno, bensì di prendermi il cavo di ritegno che la sorregge, dopo di che andare ad ispezionare altri posti. Prima però, passando vicino alla nave, c'è da notare una chiave lasciata da un meccanico proprio sotto la scala. La prendo; e sapete perché? Perché mi serve per smollare i bulloni della grata che chiude l'edificio in pietra dove certamente è rinchiuso il giroscopio. Però, nonostante la

furba operazione, non sono abbastanza forte per spostarla, ed allora ecco a cosa serve lo scooter. Vado a prenderlo. Sì, è vero, il motore è spento e non ho la chiave d'accensione, ma, insomma, che ladro sarei io? La grucciona la trasformo in un cavo intrecciato e, da buon ladro che si rispetti, metto in moto e parto.

Arrivato alla grata, prendo il cavo di ritegno e lo collego alla grata, uso la corda con lo scooter e il gioco è fatto. Posso entrare? Permesso... l'avevo detto io che era là dentro il giroscopio!!! Ysanne? Ehi, ma dove è andata, bisogna che la trovi per dirle che possiamo partire.



Girando intorno all'edificio di pietra trovo un carrarmato. E' del tipo distruttore. Vuoi vedere che è proprio qui dentro? Lo sta rubando!!! Ehi, sì, sì, ho capito, il dispositivo... forza, torniamo alla nave... come sarebbe a dire che devi fare una cosa? Ok, andiamo al segnale luminoso sulla nostra destra; usiamolo... ah, vuoi fare tu? Va bene, Ysanne. Ora possiamo andare.

Vado a rimettere a posto il giroscopio, ok? Va messo nel centro di navigazione sulla sinistra del reattore. Sì, capito!!! Ysanne? Il giroscopio è a posto. Bene, si parte. Questa volta si va al parco dei divertimenti. Peccato che il computer non mi lasci scendere. Vediamo un po' di parlarci. Senti un po', computer, ma lo sai che Ysanne potrebbe essere in pericolo? Ecco ottenuto il permesso. Ehi, che bionda la hostess di questo



posto. Come sarebbe a dire che non posso entrare, che non sono un ospite atteso? Proprio io, Jack, non posso esibirmi al casinò Lucky Star? Sembra non ci sia nulla da fare. Il robot non mi è di nessun aiuto e neanche il tizio che continua ad entrare ed uscire. E allora faccio lo gnorri; appena quel tizio rientra al casinò, lo seguo e dico che sono con lui (questo punto può essere delicato).

Personalmente ho parlato con l'uomo sulla sinistra della fontana, e quando lui è partito per uscire l'ho seguito). Eccomi al casinò. Al primo tavolo non mi danno retta, provo al secondo. Cosa punto? Ma dai, ho una nave spaziale proprio qui fuori!!! Allora, la mia carta, la sua, la mia, beh, ho perso. Cosa? Tutta la nave? Ma... Questo sì che è un colpo da maestro! Mi hanno sbattuto in cucina ad aiutare lo chef. Devo preparare una salsa indossando naturalmente il cappello da cuoco. Come si prepara 'sta salsa? Pronti via... cappello da cuoco, spezie, brocca piccola, brocca grande ed ecco fatto. Chef? Va bene? Che obbrobrio. Come hai detto che si prepara? Ah, ho capito. Pronti via... cappello da cuoco, spezie, brocca grande, brocca piccola... un altro obbrobrio. Allora... brocca piccola, brocca grande e spezie. Sì, adesso va bene. Ho la libertà di andarmene.

Vado dal capo di sopra, visto che mi vuole vedere. Buongiorno, il suo capo voleva vedermi, dico alla receptionist, prego entri pure. Toh, il mio caro vecchio amico TENNENT. Come facevi a sapere che ero qui? Posso riavere la mia nave? Dopo un po' di domande ecco entrare la mia ex fiamma RUTHIE che mi dice tranquillamente che se ho bisogno di lei mi aspetta fuori. Vado fuori. Senti, Ruthie, in nome dell'amicizia e via discorrendo, non è che puoi farmi restituire la nave? Mah. Aspetta un attimo che vedo se riesco a convincerlo. Beh... ci riesce. Fammi rientrare da Tennent. Tutto quello che Ruthie è riuscita ad ottenere è la



probabilità di vincere al gioco restituendo almeno 40 crediti al mio amico capo della baracca. Ok, andiamo a tentare la fortuna. Peccato che non ho soldi e che nessuno me li vuole prestare. Vediamo un po', là c'è un giocatore, adesso ci parlo... Scusa, conosci le regole del gioco? Puoi



darmi qualche suggerimento? Magari dopo, dice lui. E già, intanto io cosa faccio? Semplice, sono sempre e comunque un ladro, e visto che lui ha le tasche piene, tanto vale approfittare e prendere un po' di fiches dalla sua tasca. Ecco ottenuti i soldi



per giocare. Adesso li do al croupier e gioco. Dunque, non sto qui a spiegare tutto per filo e per segno sennò mi dilungo troppo (consigli vari sono: continuare a rubare con lo stesso metodo le fiches dalla tasca del giocatore; chiedere al tizio i consigli che ad un certo punto ci darà; salvare il gioco ogni volta che si riesce a vincere). Fatto questo e raggiunta la quota di 80 crediti, torno su dal capo e recupero la nave dove torno immediatamente,

prima che si accorgano della mia assenza. Ysanne? Che si fa? Si riparte per il prossimo pianeta. COLLINS, il capo dei colonizzatori, mi dice che ci sono delle orribili creature che non permettono la fondazione di una colonia pacifica, creature che reagiscono agli odori forti. Il mio compito è quello di trovare un uovo da esaminare (tipo alien, per interderci) che potrà trovare nel labirinto delle caverne. Ok, vamos al labirinto. All'entrata noto lo zaino del mio amico NARM, con i suoi scarponi che contengono anche i calzini riconoscibili dall'estremo odore; il famoso odore forte che tiene lontano i mostri. Devo prenderli. Peccato che il cucciolo-che-morde me lo vuole impedire. Ho la soluzione: do il pupazzo mascotte al cucciolo che, felice, se ne ritorna al suo albero ed io posso recuperare i calzini ed entrare nel labirinto. OK.

Qui bisogna tenere d'occhio le freccette gialle sulla nostra sinistra, quelle freccette che, per intenderci, ci mostrano se il passaggio è già conosciuto oppure no.

Si deve sempre scegliere un'entrata non ancora conosciuta finché si arriverà alle uova.

Ad un certo punto uno sfortunato si può anche stressare, ma bisogna essere forti. Ok, trovate le uova, preso e via all'uscita; consegno l'uovo al capo dei colonizzatori e risalgo sulla nave. Ysanne?


Dove andiamo? E già, dove andiamo? Il computer si è guastato, siamo costretti ad atterrare...

Sceso sul nuovo pianeta mi viene un certo languorino e così mi decido a cercare qualcosa da mangiare. Vediamo un po'... entrato nel chiamiamolo tunnel, si vedono due uscite. La seconda a destra mi porta a conoscere il padre superiore. Che posto è questo? E' PARADISIA, dove vivono i monaci e conservano gli oggetti sacri; il pilastro della luce, l'esagono e il fiore di fuoco. E infatti proprio lì c'è il pilastro della luce. Va beh. Dalla prima porta, invece, si entra in un corridoio dove c'è una porta chiusa (scoprirà dopo cos'è) e, proseguendo, si arriva alla cappella dove non è possibile entrare visto che è un luogo sacro. Però proprio lì c'è un altare con del cibo ed io ho fame. Andiamo a vedere da un'altra parte. Verso il basso c'è un'altra uscita. Oh, bene, una stanza con pane e patate. Sì, però io sono un po' più ricercato nel cibo. Se proseguo trovo un tino per pigliare l'uva e, uscendo ancora sulla sinistra, trovo un lago e, guarda guarda, il fiore. In ogni caso non si può prenderlo, bisogna essere travestiti da monaco. Ok, ok, visto che qui non c'è proprio niente, me ne torno alla nave che, nel frattempo, si sarà aggiustata da sola; che nave intelligente!!! Come? Sorvegliano la nave? Parlerò di questo ai loro superiori! Dov'è sto padre capo? Ah, sì..... senti un po', mister... perchè non possiamo riprenderci la nave? Dovete lasciarci andare!!! No, non ci lasciano andare. Tanto vale che cerco ancora da mangiare. Alla cappella una fortuna insperata. Il monaco che non mi ha lasciato entrare prima è svenuto. Ne approfitto subito e vado a usarli le offerte sacrificali, fantastico. Ottimo lavoro, golosastro, ho commesso il peccato più grave e siamo tutti e due imprigionati per il resto dei nostri giorni. Ecco cos'era la porta nel corridoio: la prigione. Non mi resta che saltare dalla finestra con un mirabile tuffo in un lago per poi raggiungere la riva dove c'è il fiore di fuoco. E adesso? rientriamo. Lascio perdere quel



monaco che ha fatto voto di silenzio e vado oltre. Nella stanza del pane e patate c'è un sacchetto di lievito sulla mia sinistra. Serve per far fermentare meglio il vini nel tino della stanza precedente, quella dove c'è il monaco. Detto? fatto! Sacchetto nel tino e... ma guarda cosa hai combinato!!! Ora il monaco deve lavarsi la tunica. E appunto, mentre lui si fa il suo bel tuffo io gli freguglio l'indumento. Bella nuotata, babbeo! Indosso la tunica e, così travestito, posso cogliere il fiore. E qui viene il bello, dopo innumerevoli tentativi, il sottoscritto JACK è finalmente in grado di dirVi dove vanno posizionati i petali del fiore per..... ma andiamo per gradi. Prendo il primo petalo del fiore e lo metto sul pavimento della stanza del tino, poi nella stanza delle patate appoggio il secondo petalo sempre sul pavimento in mezzo alla stanza, ora appoggio il terzo alla biforcazione delle stanze, ovvero all'entrata principale del tunnel, il quarto lo metto davanti alla porta della cella, entro nella prigione dove c'è YSANNE e, mirando

molto bene con il quinto ed ultimo petalo in mano gli stivali della mia amica rossa, lo lascio cadere ai suoi piedi. A questo punto esco dalla prigione e..... povera YSANNE, non pensavo che la disintegressero sul serio!!! Sigh, che storia triste. Non mi resta che esaudire il suo desiderio, quello di fermare gli invasori. Visto che i monaci sono occupati, me ne vado alla nave. Computer: rotta verso CORROCTICON. Attraccati, esco dalla porta a destra ed eccomi alla base spaziale abbastanza malconcia, oserei dire. Vado all'uscita con la lampada rossa intermittente e poi giù all'altra uscita sotto di me. Appena entrato sulla mia sinistra trovo una guida telefonica che, consultata, mi dà il numero per chiamare il mio amico NARM mediante la console lì vicino. Ora che ho chiamato NARM posso esplorare un po' uscendo dal portale con la lampada rossa intermittente, poi portale a destra e ehi, e questo chi è? Cosa fai tu qui? Ah, ho capito, il TRANSATRON!!! L'anomalia instabile!!! Bisogna trovare i pezzi mancanti, già! Vado a vedere cosa c'è lì a destra. Il pilastro... non spiego niente, succede tutto da solo, ed io mi ritrovo di nuovo in compagnia di Ysanne, non so dire se sono contento o dispiaciuto. Continuo l'esplorazione; uscita a destra, poi uscita in alto ed ecco che è arrivato Narm e così recupero un frammento del transatron. Bene, allora giù dallo scivolo, porta a destra e poi porta a sinistra. Eccomi arrivato all'anomalia dimensionale. Davanti a me un cristallo rotto, il transatron frantumato. Allora è un gioco da ragazzi!!! Prendo il frammento di prima e lo aggiungo come pezzo mancante dopo di che non mi resta che buttarlo nell'anomalia e ... abbiamo salvato la galassia.



Marco Barbieri

GUILTY

117  
MAGGIO 1995

# TNT (heat)

Siete bloccati, impantanati o insabbiati nelle paludi inestricabili di un gioco particolarmente difficile? Oppure non riuscite a trovare il bandolo della matassa per finire uno dei vostri games preferiti prima di accostarvi al contenuto del fantasmagorico CD-ROM fornito in dotazione su questo numero?

Niente paura: state sfogliando le pagine della rubrica che fa per voi. Infatti io, l'immarcescibile DOCTOR KERNAL continuo a farmi in quattro per voi, scovando per ogni dove, trucchi, trucchettini e gabolazze. Vi ricordo anche, che oltre ai trucchi relativi a giochi nuovi, sono sempre pronto a darvi una mano anche per prodotti non recentissimi. Per cui se siete in difficoltà o in crisi mistico-religiosa, non abbiate dubbi: scrivete!!!

Inoltre, se volete farvi belli con gli amici facendo vedere il vostro nome sulle pagine di uno dei prossimi numeri di K, inviate gabole, password e perché no, anche codici esadecimali a K BOX-TNT, c/o Edi. Progress, Via Pagliano 37, 20149 Milano. Ma passiamo a incominciare: musica maestro!

## CHAOS ENGINE

PC Elisabetta De Angelis mi ha scritto da Roma, chiedendomi (beh, per la verità non lo chiedeva proprio a me, ma al mio illustre predecessore) un po' di codici per Chaos Engine.

Eccoti accontentata, o splendida fan-

Mondo 2 7MTM4L22DGMN

Mondo 3 1#NBK4ST6#0P

Mondo 3 TXNZKC277V7M

## DESCENT

Per la piccola meraviglia prodotta



ciulla!

Mondo 2 VG0R0X0YGLH#

Mondo 3 GQWBSJD1T8SD

Mondo 4 C8#71XHKT8KX

Se invece volete un badalucco di soldi in saccoccia, digitate: Mondo 2 GW4RXTF4ZLVK

Mondo 3 QHS7S7RNYP0L

Se invece preferite essere già forniti di armi e di un bel pacchettino di dindi, allora inserite:

dalla Interplay, ecco una carrellata di codici che dovrebbero permettervi di percorrere impavidi le intricatissime gallerie di questo simulatore di volo "alla Doom". Anzitutto inserite la seguente sequenza di lettere: GAB-BAGABBAHEY. Se le avete digitate correttamente lampeggerà una scritta che vi informerà che il modo gabola è stato attivato. A questo punto non vi resta altro da fare che inserire il codice che più vi serve in questo momento:



## SCOURGE

Fornisce uno stock completo di armi e munizioni pronto per essere utilizzato. MITZI - per possedere tutte le chiavi necessarie ad aprire i vari portelli (mi sa che i programmatori hanno visto "I Ragazzi del Muretto"...). GUILLE - fornisce alla vostra nave un cloaker device di Klingoniana memoria. TWILIGHT - ricostituisce gli scudi al 100% di energia. FARMERJOE - consente di teletrasportarsi in uno qualunque dei livelli a scelta. RACERX - rende la vostra nave assolutamente indistruttibile.

## WARCRAFT

Questo capolavoro della Blizzard è senza dubbio il gioco preferito di tanti in questi



ultimi tempi. Pur non essendo difficile, è al contempo complesso e divertente, ricordando da vicino un'altro dei miei programmi preferiti di qualche tempo fa: Dune 2. Per coloro che si trovano in difficoltà combattendo orchetti, umani, orchi e compagnia bella, ecco qui delle gaboline succose, succose. Per prima cosa, dovete entrare nel modo messaggio premendo [ENTER]. A questo punto dovete digitare CORWYN OF AMBER (rispettando gli spazi) seguito ancora da [ENTER]. Ora siete con i codici-gabola abilitati:

## POT OF GOLD



aggiunge istantaneamente alla vostra riserva 5.000 unità di legname e ben 10.000 unità d'oro. Il codice è ripetibile, anche se lo schermo di statistiche finali non considererà nessun bene conseguito non legalmente (e mi sembra anche giusto). EYE OF NEWT - permette ai vostri maghi, chierici, stregoni e sciamani di conoscere tutti gli incantesimi senza bisogno di ricercarli. IRON FORGE - completa automaticamente e senza alcun esborso di denaro tutte le ricerche per il miglioramento tecnologico (armi, armi da lancio, armature e cavalli). SALLY SHEARS - visualizza in chiaro l'intera mappa (okkey. Ora che so dove siete, fatevi sotto!). HURRY UP GUYS - velocizza il lavoro di upgrade tecnologico e di costruzione di immobili e di estrazione di beni da parte dei nostri sudditi, lasciando inalterata la velocità degli avversari. THERE CAN BE ONLY ONE - rende invulnerabili tutte le nostre unità, eccetto che al fuoco delle catapulte nemiche. ORC7 - ci teletrasporta alla settima missione. Naturalmente, inserendo al posto del numero sette un altro numero, verremo teletrasportati alla missione corrispondente. YOURS TRULY - ci trasporta allo schermo di vittoria dello scenario che stiamo giocando. CRUSHING DEFEAT -

questo codice ci fa perdere la partita. Ma a cosa serve una gabola così? IDES OF MARCH - ci mostra la sequenza finale che ci vede vincitori dell'intera campagna.

Tutti questi codici funzionano perfettamente anche nella modalità a due giocatori, per cui occhio che il vostro avversario non le utilizzi mentre voi magari siete distratti. Ricordate poi che per inserire i codici suddetti dovete sempre premere prima [ENTER], poi il codice e poi ancora [ENTER]. Buon massacro!

## RISE OF THE TRIAD

Grazie all'infinita pazienza e gentilezza di Celine Di Pisa, responsabile del supporto software della Systems, eccovi una valanga



dicodici per questo clone di Doom che si distingue dai concorrenti per la grande vastità del piano di gioco e per le numerose sorprese che riserverà a quanti lo vorranno visitare anche nei cunicoli più sperduti. Innanzitutto dovete digitare durante lo svolgimento del gioco DIPSTICK, e poi... gabole a volontà!

EPISODE 1

AREA 1

IN THE THICK OF IT



PANIC - ripristina l'energia al 100%.  
SHOOTME - vi fa indossare il giubbotto antiproiettile. LUNG DUNG - vi fa indossare la maschera antigas. BURN-

ME - vi fa indossare la tuta d'amianto. HUNTPACK - vi fornisce chiavi a volontà. SIXTOYS - per avere sia le chiavi che il giubbotto antiproiettile. JOHNWOO - vi equipaggia con la doppia pistola. PLUGEM - vi equipaggia con il mitragliatore Schmeisser MP40. FIRE-BOMB - vi equipaggia con la bomba. VANILLA - vi equipaggia con il bazooka. BOOZE - vi equipaggia con il missile a zig-zag. HOTTIMES - vi equipaggia con il missile ad infrarossi. BONES - vi equipaggia con il muro di fiamme. SEEYA - vi equipaggia con la mano di Dio. CHOJIN - attiva il "God Mode" e al contempo aumenta tutte le armi al massimo della loro dotazione di munizioni.

Sono presenti anche alcuni codici di funzionamento generale, oltre ad altri dall'effetto che definire buffo è ancora poco. Il mio consiglio è quello di sperimentarli tutti almeno una volta... RIDE -

abilita la vista da una telecamera posta sul proiettile appena lanciato. BOING - vi farà rimbalzare contro i muri. TOOSAD - attiva il "God Mode". DIMON - decrementa la quantità di luce. DIMOFF - incrementa la quantità di luce. FLYBOY - consente al nostro personaggio di volare. GOGATES - per uscire immediatamente dal programma. GOTO - per saltare immediatamente ad un altro livello a scelta. GOOBERS - per ricominciare il livello da capo. GOARCH - per saltare al livello seguente. REEN - per teletrasportarsi all'inizio del livello in corso. GOTA486 - settaggio base per i processori 486: texture mapping attivato sia per i pavimenti che per i soffitti. GOTA386 - settaggio base per i processori 386: texture mapping disattivato sia per i pavimenti che per i soffitti. LONDON - abilita l'effetto nebbia. NODNOL - disabilita l'effetto nebbia. SHINEON - accende le fonti di luce. SHINEOFF - spegne le fonti di luce. 86ME - per chi della pelle se ne fa un baffo... WHACK - ...effetto stupido e inutile (anche se da provare). SPEED - per correre come Mennea. HERE - indica la posizione corrente del personaggio all'interno del livello. RECORD - fa partire la routine di registrazione che consente di realizzare dei demo del gioco. STOP - interrompe la registrazione. PLAY - visualizzazione della registrazione.

Beh, che ne dite? Penso che basti, no?

**POPULOUS II**

Questo splendido gioco della Bullfrog sta vivendo una seconda giovinezza, considerando le richieste di aiuto che giungono in redazione. Accontentando un po' di lettori in una volta sola, ecco i codici di un certo numero di mondi, tra cui anche i più difficili e avanzati, naturalmente nella versione Amiga a noi richiesta.

- |           |        |
|-----------|--------|
| Mondo 750 | FENEAT |
| Mondo 775 | AGLO   |
| Mondo 800 | LDQUAB |
| Mondo 825 | NETHAC |
| Mondo 850 | TUFEAK |
| Mondo 875 | UNWIAF |
| Mondo 900 | OMUBAG |
| Mondo 925 | WILYAT |

Mondo 950  
Mondo 975  
Mondo 999

IILALB  
LETIAC  
WOITAB



CSTRIKE - Per guadagnare l'airboard.  
GUNHED - Per avere tutte le armi.  
ARJAN - Per far apparire una frase sullo schermo.  
TIM - Per far apparire un'altra frase sullo schermo.  
GREETZ - Per far apparire un'altra frase ancora sullo scher-

mostri nemici molto più forti e intelligenti (dedicato ai lettori più masochisti). Se per caso i codici qui elencati non funzionano per niente, non abbiate paura: avete una versione più vecchia del programma. Digitate allora P e subito dopo [BACKSPACE] e subito dopo DD. Ora i codici dovrebbero girare alla grande.

**CANNON FODDER**

L'impaziente Silvio Negri di Milano mi

**FLASHBACK**


Sono sempre di più i pazzi che giocano a Flashback non al livello "Easy". Alle richieste di aiuto di questi coraggiosi, non potevo non prestare ascolto: ecco quindi per Jason Molinari e Andrea Trasatti tutti i codici del livello "Difficult":

CLOP CARA  
CALE FONT  
HASH FIBO  
TIPS

**JAZZ JACKRABBIT**

Per il gioco a piattaforme più divertente degli ultimi tempi, ecco un po' di codici per rendere invincibile il nostro leprotto ninja.


Dopo aver premuto P e subito dopo [BACKSPACE] (il tasto che cancella verso sinistra l'ultimo carattere digitato), inserite i seguenti codici: BAD - Fa comparire il pappagalino vostro alleato. LAMER - Vi teletrasporta al livello successivo. BOUF - Per guadagnare il bonus dell'invincibilità. JABLE - Per guadagnare il bonus della supervelocità. HOOKER - Attiva il livello bonus.



mo. CHECK - Mostra delle informazioni sullo stato del nostro leprotto. MARK - Per perdere una vita e ricominciare da capo un livello (dedicato ai lettori masochisti). DOOM - Per rendere i

chiede (beh, per la verità non lo chiede proprio a me, ma questo ve l'ho già detto... per cui questo mese mi devo accontentare di rispondere a richieste non ancora indirizza-





Entrateci e rinominate il file relativo all'aspetto estetico dell'Harrier con questo comando: REN AV-8B AV-8B.BAK. Poi sostituite l'aereo col camion digitando: copy truck AV-8B. Ora non vi resterà che caricare il gioco normalmente e decollare. Passate alle viste esterne e... sorpresa! State volando con un camion


regolari:

- Livello 2 GZIARZLIWHX
- Livello 3 MKIAUZLXXSJ
- Livello 4 KPIANBSXXXSF
- Livello 5 QAIADAMYZSL
- Livello 6 QFIAVBSYXSH
- Livello 7 UQHAZBSJTAT
- Livello 8 SVHARDYJTAP
- Livello 9 SHKAFZFMWMJ



**PUSH-OVER**

Filippo Pesce da Cagliari mi scrive disperato perché non riesce sul suo amato Amiga 500 a superare il 58 esimo livello di questo appassionante gioco di rompicapi. Urka! Mi risulta che nessuno sia arrivato fino a lì senza gabole o "aiuti particolari": complimenti! Comunque non temere, ecco puntuali i codici che rimangono:



- 58) 20026      79) 20731
- 59) 19514      80) 28923
- 60) 17466      81) 29435
- 61) 17978      82) 30459
- 62) 16954      83) 29947
- 63) 16506      84) 31995
- 64) 16507      85) 32507
- 65) 17019      86) 31483
- 66) 18043      87) 30971
- 67) 17531      88) 26875
- 68) 19579      89) 27643
- 69) 20091      90) 28667
- 70) 19067      91) 28155
- 71) 18555      92) 26107
- 72) 22651      93) 26619
- 73) 23163      94) 25595
- 74) 24187      95) 25083
- 75) 23675      96) 08699
- 76) 21327      97) 09211
- 77) 22139      98) 10235
- 78) 21243      99) 09723

te all'illustre dottore (oggi sono proprio megalomane) se ho qualche trucco per aiutarlo a finire un livello per lui troppo difficile. Ecco qua: quando ti viene la nevrosi da eccessiva difficoltà, premi [SHIFT] + [ENTER] e skipperai immediatamente il livello incriminato.

**AV-8B HARRIER ASSAULT**

Adriano Biocchi di Milano mi manda un trucco davvero niente male: che ne dite di volare con un camion invece che con un aereo? Ecco come dovete fare: entrate nella directory del gioco e fate un DIR. dovreste trovare una subdirectory chiamata DG.

militare. Per ritornare alla situazione iniziale (col camion che fa il camion e l'Harrier che fa l'Harrier) basta digitare COPY AV-8B.BAK AV-8 B e il gioco è fatto.

**MEGALOMANIA**

Michele Coppa di Borgosesia mi chiede aiuto per uno dei giochi della Sensible che più ho amato: eccoti servito. A seconda della versione del gioco in tuo possesso questo trucco può funzionare oppure no: se premi [>] passerai automaticamente al livello successivo, mentre premendo [<], ritornerai a quello precedente. Nel caso questa gabola non funzioni, puoi sempre usare i codici

# IN EDICOLA

IN OMAGGIO GLI ZAINETTI DEI TAKE THAT!!

Anno 10 n. 83 (94) Aprile 1995 L. 5900

Rock  
SHOW

# TAKE THAT WE ♥ U!



# K-BOX

**Causa la pubblicità (che è l'anima del commercio) K-Box in questo numero si riduce un pochino. Ma non vi preoccupate, la vostra Silvia è ben lungi dall'essere cancellata, tornerò nel prossimo numero più in forma che mai. Anzi, ho un paio di sorprese in serbo per voi... Quali? Beh, dovrete attendere il prossimo numero per saperlo! Saluti e baci...**

## IL TOP DEI TOP

Cara Silvia, sono un accanito videogiocatore da sempre, dai tempi di Space Invaders, e ancora prima del ping pong con le palettine stilizzate e la pallina rappresentata da un quadratino. Da allora sono passati tra le mie mani centinaia di giochi e per ognuno di loro ho provato un affetto particolare, un divertimento esclusivo. Non importa che nel corso del tempo la grafica e la giocabilità si siano evolute, che i videogiochi assomiglino sempre più a veri e propri film interattivi, io, ad esempio, ho provato sensazioni indimenticabili giocando il primissimo Tetris, picchi emotivi che forse ho riscoperto solo ultimamente con Master of Magic. Tutto questo per dire che sono legato a una lista più o meno lunga di titoli che hanno un andamento cronologico piuttosto vario. La domanda che vorrei porti è la seguente: qual è il gioco più forte di sempre secondo il tuo parere e quello della redazione di K? Vi prego, rispondete indicando un titolo uno e non vagolando intorno alla domanda con risposte diplomatiche, devo dirimere questo che è diventato un vero e proprio problema con i miei amici videogiocatori?  
Bye

**Angelo Falossi - Pistoia**

Domanda da un milione di dollari! Per quanto mi riguarda ho almeno tre titoli che fanno parte della mia vita di videogiocatrice e che non dimenticherò mai: Civilization, Wolfenstein e Theme Park; due giochi di strategia e il precursore di tutti gli sparatutto in 3D. Ho giocato anche Master of Magic, Colonization, Doom 1 e 2 e altri ancora, ma le emozioni legate a quei tre giochi di cui ti ho già detto non le ho mai più ritrovate. Forse perché li ho giocati in momenti particolari, che hanno influito in modo determinante nel farmi apprezzare quei titoli. Magari altri giochi altrettanto meritori e divertenti li ho affrontati in momenti poco sereni, oppure di iperlavoro, e ho finito

per collegarli ad una fase poco piacevole della mia vita e quindi a relegarli in bassa classifica per quanto concerne il gradimento. I giochi sono un po' come le canzoni, almeno per quanto mi riguarda, spesso rievocano momenti particolari e piacciono proprio per quello, non perché siano oggettivamente belli. Probabilmente molti di voi si chiederanno a questo punto se mi sia mai capitato di innamorarmi con in sottofondo i ruggiti e le urla di Doom, piuttosto che con i motivi dei Take That come succede più normalmente. Chissà... può darsi che sia andata proprio così... Spero di aver soddisfatto la tua curiosità, per quanto riguarda invece quei mattacchioni della redazione, ho provato invano a rivolgere anche a loro la stessa domanda. Il risultato? Stanno ancora litigando!

## AGOSTO IN EDICOLA

Cara Silvia, come mai una rivista importante come K salta proprio l'uscita di agosto. A mio avviso è un vero peccato perché proprio nel periodo estivo uno ha più tempo per leggere mentre si "arrostisce" sotto il sole o rischia la vita in improbabili trekking montani. Senza peraltro contare che alcune riviste concorrenti, non faccio nomi, escono regolarmente anche ad agosto. Non sarebbe l'ora di provvedere ed iniziare una nuova era?

**Luca Fusi - Mestre (Ve)**

Colpiti e affondati! In effetti, hai proprio ragione, per svariati motivi che non sto a spiegarti, K non è mai uscito nel mese di agosto, ma ha sempre pubblicato un numero, in luglio, che rimaneva in edicola due mesi! Bene, quest'anno invece abbiamo proprio deciso di cambiare rotta, per così dire - non perché ce l'hai chiesto espressamente tu, anche se sei simpaticissimo e carinissimo -, ed in agosto saremo in edicola

la con un numero davvero speciale, un numero che ogni kappista che si rispetti non potrà perdere. Naturalmente i contenuti sono top-secret, però stai tranquillo che l'edizione balneare, o montana, a seconda della località in cui acquisterai K, sarà veramente una bomba!

## PIRATERIA SOS

Karissimi amici, perché c'è la pirateria? Perché i giochi costano troppo! E perché i giochi costano troppo? Perché li comprano in pochi! E perché li comprano in pochi? Perché c'è poca gente disposta a spendere un sacco di soldi per giochi che non sanno se sfrutteranno! E perché non li sfrutteranno? Perché sebbene le recensioni sulle riviste rendano bene l'idea del prodotto, l'impatto diretto è molto più efficace! E perché non si possono provare prima di acquistarli? ... He, he, he, ti piacerebbe? Ok, ok, non sono una ragazza nell'età dei perché (già passata da un pezzo), però, a volte mi chiedo perché odio la pirateria a morte e poi anche io non so dire di no agli amici che mi offrono la possibilità di giocare a questo e quell'altro gioco copiandomeli gratis?!? (... la natura contorta dell'uomo!). A questo punto intervengono le riviste fornite di dischetti o di CD che (a parità di prezzo non direi proprio) offrono la possibilità di testare in anteprima i giochi usciti. Però quello che offrono è solo una demo, a volte senza il sonoro o altre limitazioni. Quello che intendo io, invece, è qualcosa che soddisferebbe le esigenze e, soprattutto, le tasche di tutti. Per esempio, quante volte vi è capitato di voler fare una o due sole partite ad un gioco, altre tre o quattro ad un altro, oppure svariate ore dietro a Ultima 7 o 8 e poi di nuovo due o tre partite con gli amici a Sensible Soccer, per poi non giocarci più per un mese e poi di nuovo a perdere la testa dietro a System Shock per poi fare un'altra partita all'ultimo uscito della Microprose??? Beh, a me capita proprio

così, però non posso certo comprarmeli tutti 'sti benedetti giochi, non vi pare? Una soluzione c'è, o meglio, ci sarebbe: se gioco dieci minuti a Street Fighter e poi mi accorgo che mi fa schifo sarebbe giusto che io pagassi solo per quei 10 min. in cui ho giocato; se gioco a Doom 2 e ne rimango estasiato e ci gioco per ore è giusto che io paghi per il tempo che ci ho giocato... mi seguite? Quello che intendo io è che sarebbe giusto spendere in base a quanto si consuma. Come fare, mi chiederete? Bisognerebbe che, invece di acquistare il gioco in un negozio, lo si potesse giocare direttamente dalla casa distributrice che si incaricherebbe di fornirci i titoli dei suoi giochi con a fianco il costo al minuto. Cosa succederebbe: i negozi che vendono software sparirebbero, ma d'altronde è stato proprio il computer a creare questa categoria. Le case produttrici di software non dovrebbero più preoccuparsi di produrre milioni di dischetti, manuali, confezioni, gadgets... ecc. con un enorme risparmio in termini finanziari, anche in caso di mancate vendite, di conseguenza i prezzi diminuirebbero ancora di più. Se un titolo farà veramente schifo, sarà lo stesso pubblico a non gettonarlo, producendo in tal modo una selezione naturale sulla qualità del prodotto. La pirateria sarebbe tagliata fuori grazie all'esiguo costo di una o più partite dal fornitore ufficiale, senza dovere per forza acquistare il prodotto per sempre.

Ora vi faccio notare una cosa: se un gioco viene recensito con un giudizio scadente, di certo non potrà sperare di vendere milioni di copie, ma se il gioco stesso fosse giocabile in base al "consumo" state pur certi che qualunque sia stato il suo giudizio sulle riviste, io due o tre partite ce le faccio lo stesso, almeno per vedere se sono d'accordo con le recensioni (tutto è relativo)... ora moltiplicate il numero dei potenziali giocatori nel mondo per i minuti in cui staranno a giocare al gioco prima di capire che fa schifo, per il numero degli anni che il titolo rimane a disposizione dei giocatori, per il costo al minuto del suddetto gioco... eeeeeet voilà... fior di quattrini senza spendere nient'altro che stipendi ai programmatori del mondo informatico!!! Vi piace l'idea? Ora però bisogna ammettere che per fornire un tale servizio ci vuole una notevole tecnologia similmente analoga a quelle usate per i Video On Demand... Spero che il mio desiderio di poter giocare a tutti i giochi in modo legalmente pulito si avveri nel giro di pochi anni. Ci tengo a sottolineare che non vorrei che si facesse come il Sega Channel in cui l'utente è costretto a pagare un abbonamento mensile, così non è come intendo io. Vorrei che giochi come Ultima 8 che vanno giocati per parecchio tempo, costassero di meno e che giochi tipo micro-machines o i platform, a seconda, costassero un po' di più. Ad esempio, a Ultima 8 (originale) ci ho giocato per circa 15 ore,

per risalire ad un eventuale costo al minuto prendo come partenza l'eventuale cifra che pagherei per l'originale in scatola, circa 150.000 lire, e la divido per 15 ore (900 minuti), il risultato è tadaam... 166 lire al minuto!!! Facciamo anche 200 lire. E' una spesa affrontabile da tutti, in tal modo le case produttrici di software dovrebbero anche essere incitate a fare trame lunghe e articolate per protrarre più a lungo la storia (come si legge su certi giochi "ore ed ore di divertimento assicurato" mentre poi ne basta a malapena una!). Ma tanto loro hanno già venduto: difendiamo il consumatore! Siete fortissimi...

**Ciao PJ - Ceriale (SV)**

Caro PJ, effettivamente la tua potrebbe anche essere un'idea, a me piace, però vorrei che anche i lettori si confrontassero sull'argomento, spedendo le loro impressioni. Rimane un problema centrale, quello della pirateria che va assolutamente debellata perché poi il danno si ripercuote proprio sui videogiocatori. Prezzo a parte, la tendenza a sistemare su CD tutti i giochi anche quelli che occupano pochi MB è probabilmente il modo migliore che le case hanno per difendersi dalla pirateria diligente, del resto duplicare un CD è un'operazione non da poco... Perciò la pirateria va combattuta non fosse altro che per non determinare la fine prematura del caro buon vecchio floppy!

### MASTER PIX

Via Zappellini 4  
21052 BUSTO ARSIZIO  
FAX 0331-322841

**DESKTOP o MINITOWER**  
486dx2 66Mhz Local Bus  
HD 420 - 4MB - SVGA L.B -  
TASTIERA - MOUSE - MONITOR  
L.1.925.000 + IVA

**PENTIUM 90 MHZ PCI**  
HD 540 - 8MB - SVGA PCI -  
TASTIERA - MOUSE - MONITOR  
L.3.090.000 + IVA

VENDITA ANCHE PER CORRISPONDENZA  
SPESE POSTALI L.10.000  
PER ORDINARE BASTA UNA TELEFONATA  
PAGHERETE IN CONTRASSEGNO AL POSTINO

I PREZZI POSSONO SUBIRE VARIAZIONI  
TELEFONARE  
PER CONFERMA  
TEL. 0331-620430

TITOLO	AMI	IBM	TITOLO CD ROM	
3D Body Adventure		95.000	1942 Pacif Air War	105.000
Aladdin A1200	75.000	85.000	5Th Fleet	95.000
ATR	65.000		Alone In The Dark III	135.000
Big Red Adventure		75.000	Apache Longbow	95.000
Black Hawk		75.000	Armored Fist	105.000
Body Blows II	29.000		Bio Force	145.000
Bria The Lion	29000		Cyberia	115.000
Cannon Fodder II	75.000	85.000	Cyberware Lawnmower Man II	145.000
Chuck Rock II	29.000		Dark Force	105.000
Club Football	55.000	65.000	Dawn Patrol	105.000
D-Zone		45.000	Day Of The Tentacle	60.000
Dawn Patrol	95.000	105.000	Deadalus Encounter	125.000
Descent		85.000	Dinosaur Adventure	95.000
Doom II		95.000	Disc World	135.000
Dragon Stone	75.000		Dr.Clip Art	25.000
Dreamweb	75.000	105.000	Dragon Lore Ita	105.000
European Chal.Kick Off III	55.000	65.000	Earth Seige	115.000
Fifa Int. Soccer	75.000	85.000	Ecsatica	115.000
Fotball Glory	65.000	85.000	Guilty	135.000
Frontier 1* Encounter Ita		95.000	Indiana Jones 4	60.000
FS 5 Aribbean Scenary		55.000	Inferno	125.000
FS 5 Europa 1 Scenary		65.000	Insect Adventure	95.000
FS 5 Japan Scenary		55.000	King quest VII	115.000
Hokum Ka-50		95.000	Klick & Play	95.000
Iron Assault		95.000	Last Dynasti Cd Rom	145.000
King Pin	35.000		Legend Kyrandia III	125.000
Lemmings World	65.000	85.000	Little Big Adventure	145.000
Mech Commander		Tel.	Lost Eden	95.000
Menzoberanzan		55.000	Magic Carpet	145.000
Mortal Kombat II	65.000	65.000	Master Of Magic	115.000
Mr.Nutz	45.000		Monkey Island I	60.000
Nascar Racing		115.000	Monkey Island II	60.000
Overlord	95000		NBA Live 95	145.000
Pinball Illusion A1200		65.000	Ocean Adventure	95.000
Powerdrive	75.000	75.000	Pinball Dream Deluxe	85.000
Rally Championship	65.000	75.000	Ravenloft	115.000
Re Leone A1200	75.000	85.000	Rebel Assault	60.000
Rise Of the Triad		75.000	Sam And Max	60.000
Ruff Tumble	45.000		Secret Weapons Luftwaffe	60.000
Sensible World Soccer	75.000		Space Ace	115.000
Shadow Fighter	65.000		Tank Commander	85.000
Space Simulator		115.000	Transport Tycoon Ita	85.000
Super Karts		115.000	Ufo II Ita	95.000
Super Street Fighter II	85.000		Under Killing Moon Ita	165.000
Super Street Fighter II Turbo		95.000	War Craft	95.000
System Shock		135.000	Wing Commander III	155.000
Them Park	85.000	95.000	Woodruff	135.000
Tower Assault	45.000		World Hockey 95	95.000
Wing Of glory		145.000	X-Wing Enhancer	60.000

# CYBER MASTER

**Cari cyberfan eccomi ancora a voi con la mia futuristica rubrica.**

**La domanda più frequente che mi rivolgete in questo momento è: ma Cyber Master si nasce o si diventa? Indubbiamente si diventa, io da piccolo pensavo di fare l'ingegnere elettronico o il Presidente della Repubblica e poi, invece, sono diventato il grande Cyber Master che tutti conoscete... I miei genitori stanno ancora piangendo!**

**Cyber Master**

## NASCAR RACING

Super Cyber Master

Vorrei chiederti se sul mio 386SX a 33 Mhz con 4 Mb di RAM, può girare Nascar Racing (ho la grafica VGA).

Marco Roveta - Torrazza Piemonte (TO)

Ahi, ahì, Nascar Racing per girare correttamente nella versione in bassa risoluzione grafica richiede almeno un 386DX 33 Mhz con 6 Mb di RAM. E' vero che il gioco funziona anche con 4 Mb di memoria ram, però il dettaglio grafico è ridotto! Quindi ti sconsiglierei l'acquisto di Nascar perché la tua configurazione è al di sotto del minimo, certo, magari riesci a farlo girare lo stesso, ma penso che la resa sia poco soddisfacente!

## DUBBIO AMLETICO

Caro Cyber Master

Che gioco mi consigli tra: Transport Tycoon, UFO e Quarantine? Uscirà prima o poi un gioco dedicato alla schermata? V. Maria Melato - Roma

Dunque, dunque, ti consiglio senz'altro UFO Enemy Unknown almeno per tre motivi: primo è divertente, secondo è un classico, terzo leggendo la soluzione pubblicata puoi avere anche qualche chance di concluderlo...

## ANCORA MORTAL KOMBAT 2

Mitico Cyber Master

E' recentemente uscita la versione per PC di Mortal Kombat 2. Volevo chiederti se è vostra intenzione pubblicare le mosse: Fatality, Friendship, Babality, ecc. Visto che nei manuali non vengono riportate (non capisco perché tanta segretezza!!!) Altrimenti se puoi indicarmi dove posso trovarle. Stefano Gimmi

Innanzitutto mi chiedi dove puoi trovare queste mosse segrete, beh, la risposta è semplice: su K naturalmente, però devi concederci ancora un po' di tempo perché le fatality di MK2, ad esempio, sono veramente pazzesche, pensa che alcune di esse si attivano solo in certe situazioni di gioco, quindi non basta scoprire la sequenza dei vari: alto, basso, ecc. per attivarle, bisogna anche trovare la fase del gioco giusta, perché non in tutte le fasi di combattimento la mossa segreta funziona ... Comunque non disperate stiamo lavorando per voi, un po' come la Metropolitana Milanese, chissà che non si riesca a pubblicare sul T.N.T. 'ste benedette Fatalità.

## POWER DRIVE

Iperlucido Cyber Master

sto sgommando da settimane sulle strade sterrate di Power Drive, però non è che i risultati siano molto positivi. Non è che hai le password per accedere velocemente ai livelli di gara superiori?

Ti ringrazio per la collaborazione!  
Luca Monterisi -Milano

Eccoti le password tanto agognate:

LHV2;LDSY590J7K4G  
6SV2K672=7-V1J7BN  
6HV9;4G27PXT4L5XG  
KSV9KN3DZ8S-7;BCJ  
K8V9;JB03JVDL6-DG  
GDV9L6BPG3J-ZBFRQ

## WOODRUFF

Atletico Cyber Master

Ho acquistato da poco "Woodruff and the Schnibble of Azimuth" per CD-ROM e l'ho trovato davvero entusiasmante. Mi domandavo se ci sono in circolazione altri giochi come questo...

Orazio Lodice - Canello Scalo (CE)

Perfettamente d'accordo con te nel considerare Woodruff un gran bel gioco del genere "punta e clicca", uno dei migliori in assoluto, del

resto in termini di K-voto ne è uscito con un bel 921 che è sinonimo di qualità. Scorrendo le tue poche righe mi sembra di capire che sei attratto sì dal genere "punta e clicca", però accompagnato da una grafica fluida di tipo fumettistico, condita con un bel po' di umorismo demenziale. Mi sbaglio?

Bene, in questo caso ti consiglio vivamente un classico come "Sam & Max hit the road", recentemente uscito con dialoghi doppiati in italiano, che presenta non poche affinità con Woodruff. In secondo luogo, parlando di titoli più recenti, di consiglierei "The Big Red Adventure" e soprattutto "Discworld" di cui abbiamo ampiamente parlato nel numero 70 di K!



# DARK FORCES

Cibernetico Cyber Master

Cosa succede se carico un gioco come Dark Forces su un PC 486 66 Mhz che ha "solamente" 4 Mb di RAM ?

Andrea Galdino - Varese

Che gira, gira, gira...

# DESCENT

Sommo Cyber Master

Vista l'attuale invasione di sparattutto in 3D, 2D e similari, mi potresti consigliare qualcosa di veramente divertente, innovativo e accessibile come prezzo?

Simone Ventura - Bra

E' vero, hai perfettamente ragione: c'è una vera e propria invasione di cloni di Doom (solo nel numero 70 ne abbiamo recensiti ben 5) e districarsi tra le confezioni colorate non è certo semplice, anche se la lettura di K può costituire un buon propeudeico all'acquisto. Comunque, secondo il mio modesto parere il miglior sparattutto 3D di questo periodo, nonché il più conveniente nel rapporto qualità/prezzo è: Descent, recensito sul numero 70, se non ricordo male. Uno sparattutto davvero innovativo in alcune soluzioni, e molto divertente da giocare. Se invece vuoi il massimo che si possa avere dalla tecnologia applicata al settore degli sparattutto, allora devi assolutamente acquistare Dark Forces che comporta due problemi, il prezzo e la richiesta di un hardware non proprio accessibile (vedi K 70).

# SOLUZIONI VECCHIE

Strabordante Cyber Master

ho molto apprezzato il fatto che abbiate pubblicato la soluzione di un gioco non nuovissimo come "Indiana Jones and the Fate of Atlantis". Ritengo che questo genere di iniziative siano molto interessanti, infatti vorrei chiederti perché non pensate ad uno spazio T.N.T. appositamente dedicato ai vecchi giochi che molti, come il sottoscritto, non hanno mai risolto! Chiedo troppo?

Luigi Pezzolli - Bari

Innanzitutto vorrei censurare il tuo "strabordante" perché io in realtà sono magrissimo, praticamente un figurino! Poi, passando alla domanda: no, non chiedi troppo. In effetti sono numerose le richieste da parte dei lettori di soluzioni di giochi non nuovissimi. Ne sanno qualcosa i ragazzi della redazione che tutte le settimane si sforzano, bontà loro, di risolvere via telefonica i problemi dei lettori spesso bloccati su giochi vecchi, come Monkey Island, ma sempre attuali e avvincenti. Credo che terremo in debito conto la tua proposta, continua a seguirci e chissà che la tua richiesta non venga esaudita...

# DOOMMANIA

Paccoso Cyber Master

Nei numero 70 di K avete recensito il CD Doommania che, stando all'articolo, si sarebbe dovuto trovare in tutte le edicole. Bene, sono settimane che sto torturando il mio edicolante chiedendogli se è uscito il CD, eppure niente... non è che ci hai tirato un bel pacco? (Nb, da qui il paccoso in apertura di lettera!)

Stefano Tomei - Forlì

Pacconaro a chi? Quando leggerai questa risposta praticamente il CD Doommania sarà già in edicola e tu probabilmente lo avrai già acquistato da tempo. Noi abbiamo recensito il prodotto con largo anticipo e ne abbiamo pagato tutte le conseguenze, centinaia di telefonate che ci chiedevano: "Doommania dov'è?". Tranquilli, il CD è stato finalmente stampato e non dovrete più tormentarci con lamentele giustificate... L'unica vostra preoccupazione sarà quella di acquistare, acquistare, acquistare!

Novità

# Postal Dream

Vendita per Corrispondenza

Accessori per Computer

**ECCEZIONALE**  
60 giochi con manuali in italiano in confezione da 10 cassette L. 14.000  
Disponibile "6 confezioni" in diverse versioni per un totale di 360 giochi

## AMIGA

Oltre 200 prodotti per soddisfare le più svariate esigenze per tutti i possessori di: Amiga - PC - C 64

**DRIVE ESTERNO AMIGA PASSANTE**

cod. DRI03G • L. 144.000

**COMMODORE AMIGA CD 32**

cod. CD32 01F • L. 490.000

**ESPANSIONE INTERNA PER AMIGA 2000/3000**

cod. ESP08F • L. 320.000

Scheda di espansione 2Mb a bordo espandibile a 4/6/8 Mb

**ESPANSIONE ESTERNA PER AMIGA 500 - 500 plus - 1000**

cod. ESP04F • L. 295.900

Da oggi la tua vecchia Amiga 1000 può essere espansa di altri 2Mb.

Espansione esterna autoconfigurante da 2 Mbper Amiga 500/Plus e 1000

**SLOT MULTIPORTE**

cod. SLT01L • L. 129.000

Da questo momento con questo slot autoalimentato la tua 500/PLUS/1000, più i vari moduli

ESP 04F può arrivare a 10 Mb. (porta passante per hard-disk, può alimentare HD o Amiga)

**SINTONIZZATORE TV**

cod. TUN01L • L. 176.000

Trasforma il monitor CVBS in uno splendido TV con 99 canali programmabili da telecomando di cui 40 in memoria

## C 64 ACCESSORI PER C 64

- ALIMENTATORE L. 36.700
- REGISTRATORE L. 47.700
- CARTRIDGE tipo NIKI L. 33.000
- CARTRIDGE tipo FINAL L. 37.500
- CARTRIDGE allinea testine L. 21.000
- RESET DI MEMORIA/DUPLICAT. L. 7.900
- PENNA OTTICA CON CASSETTA L. 15.700
- PROVA JOYSTICK L. 14.500
- JOYSTICK RAMBO L. 23.500
- JOYSTICK GHIBLI TRASP. LUMIN. L. 26.500
- MOVIOLA L. 12.000
- COVER C64 NEW/OLD L. 9.800
- COVER PER REGISTRATORE L. 4.900

**ESPANSIONE VELOCIZZATRICE PER AMIGA 1200 - 32 bit cod. ESP09F L. 315.000**

Vi offriamo una delle più versatili espansioni per Amiga 1200 che proponiamo con 1Mb a bordo a sole L. 315.000 La scheda si potrà espandere poco per volta fino a 8 Mb. Per i più esigenti esiste la possibilità di aggiungere il coprocessore matematico.

FANTASTICO

**Memory Card per 600/1200**

La tua Amiga 600 con 2 soli Mega non ce la fa più? Dagli delle vitamine e le sue prestazioni cambieranno (lo stesso prodotto è utilizzabile per Amiga 1200)



Per RAM DI ESPANSIONE e COPROCESSORI telefonare.



Ordina oggi stesso uno degli accessori qui riportati, riceverai **GRATUITAMENTE** a casa il catalogo Postal Dream

**Postal Dream**  
Ordinare è facile

Tutti i giorni, dal lunedì al venerdì

dalle ore 9,00 alle ore 12,30 • Dalle ore 14,30 alle ore 19,00

Sabato dalle ore 9,00 alle ore 12,30

• per telefono **035/32.17.06**

• per fax **035/32.17.09**

• per posta **Via Coppeggio, 13**

**24068 SERIATE (Bg)**

**CAVERIA IN GENERE per Amiga PC e C 64**

DESIDERO RICEVERE I PRODOTTI DA ME DESCRITTI NELLA CEDOLA SOTTOSTANTE. SI INTENDE CHE RICEVERO' INSIEME ALLA MERCE ORDINATA UNA COPIA GRATUITA DEL CATALOGO POSTAL DREAM

cognome e nome \_\_\_\_\_

indirizzo \_\_\_\_\_ N° civico \_\_\_\_\_

città \_\_\_\_\_ (Prov) \_\_\_\_\_ C.A.P. \_\_\_\_\_

pref. \_\_\_\_\_ telefono \_\_\_\_\_

cod. accessorio	computer	prezzo	<input type="checkbox"/> pagherò al postino in contrassegno
			<input type="checkbox"/> allego ricevuta vaglia postale
			<input type="checkbox"/> allego assegno non trasferibile intestato a: POSTAL DREAM srl
<input type="checkbox"/> spese postali di spedizione L. 8.000 <input type="checkbox"/> spese postali spedizione di invio urgente L. 13.000 <input type="checkbox"/> spese di spedizione con corriere espresso L. 18.000			I PREZZI RIPORTATI SI INTENDONO IVA INCLUSA totale _____

GARANZIA DI UN ANNO SU TUTTI I PRODOTTI







MONDI E VIDEOMONDI LUDICI


# PERGIOCO®

PIU' DI  
MILLE  
TITOLI


V  
I  
D  
E  
O  
G  
A  
M  
E  
S  
P  
C



CD ROM FLOPPY  
per PC AMIGA MAC  
VIDEOGIOCHI CONSOLE  
GIOCHI DI RUOLO  
MINIATURE BOARDGAMES  
ACCESSORI RIVISTE  
IL TUO UNIVERSO LUDICO  
A PORTATA DI MANO



sempre migliori novità



C  
O  
N  
S  
O  
L  
L  
E

## BESTSELLERS

A MILANO in via ALDROVANDI trova l'insegna, scendi la scaletta ed entra nel GRANDE dungeon di PERGIOCO, MM1 LIMA

A MILANO in via S. PROSPERO 1 MM1 CORDUSIO , angolo via Dante, nel GRANDE cuore storico della città

A ROMA in via DEGLI SCIPIONI 109/111 Metro Ottaviano, nel GRANDE quartiere Prati

VENDITA TELEFONICA PER CONSEGNE CELERI IN TUTTA ITALIA tel. 02 / 29.52.42.56

SOL CUTTER HA QUALCOSA NELLA MENTE...

...QUALCOSA CHE ESPLODERÀ TRA DUE ORE

# BURN : CYCLE

2 CD

CD-i  
+ Colonna Sonora

GRAFICA  
3-D

CD-i

## IL GIOCO CHE HA FATTO IMPAZZIRE L'INGHILTERRA

Primato di vendite nel Regno Unito - Spettacolare grafica tridimensionale "Effetto Live"



Philips Media

**LEADER**  
DISTRIBUZIONE

CHIAMATA GRATUITA  
NUMEROVERDE  
167-820026



**PHILIPS**