

Index 379859, ISSN 0867-8480


magazyn fanów gier komputerowych, kwiecień 1995

TOP SECRET

cena 2,50 zł (25.000 starych dobrych zł)

37

4



Wing
Commander III


Mortal Kombat II

Dragon Lore


THE VERY TOP SECRET CAPANY

OM

Brat Marcin



Komiks oparty jest na grze „The Big Red Adventure”, rysunku czytelnika i historii prawie prawdziwej.



To nie jest spis treści!
To jest erotycznie!

menu

Już za
miesiąc
będzie
można
przeczytać
o grach:

Kyrandia III
Dark Forces
Sołtys

GRA	SCREEN	
All Terrain Racing	Amiga	20
Blubria	C-64	61
Championship M. Italia '95	PC	25
Combination	C-64	61
Complex	C-64	61
Crypts of Egipt	XL/XE	37
Digital Warrior	PC	24
Doman	Amiga	34
Dragon Lore	PC	62
Drug Wars	PC	30
Dune	PC	42
Great Naval Battles 3	PC	23
Jet Strike	PC	60
Menzoberranzan	PC	66
Mortal Kombat II	PC	32
Noctropolis	PC	14
Pie	PC	31
Pinball Illusions	Amiga	29
Pole Walki	PC	22
Rampart	PC	42
Risky Woods	PC	42
Rise of the Triad	PC	19
Rise of the West	PC	25
Sango Fighter II	PC	35
Shaq-Fu	Amiga	35
Stalingrad	PC	23
Świat Olkiego	XL/XE	37
Titan's Legacy	PC	26
Wing Commander III	PC	16

The Big Red Adventure	12
Noctropolis	14
Wing Commander III	16
Rise of the Triad	19
All Terrain Racing	20
Pole Walki	22
Great Naval Battles 3	23
Stalingrad	23
Digital Warrior	24
Championship Manager Italia '95	25
Rise of the West	25
Titan's Legacy	26
Pinball Illusions	29
Drug Wars	30
Pie	31
Mortal Kombat II	32
Doman	34
Sango Fighter II	35
Shaq-Fu	35
Crypts of Egipt	37
Świat Olkiego	37
Dune	42
Rampart	42
Risky Woods	42
Pegasus	56
SEGA	57
Jaguar	58
Jet Strike	60
Blubria	61
Combination	61
Complex	61
Dragon Lore	62
Menzoberranzan	66

Wyjście awaryjne

Alexowych przygód część druga i ostatnia. Otóż prawie mu się udało zostać Naczelnym. Zaatakował to stanowisko w jednym z pism konkurencyjnych, ale zatrzymał się o szczebel niżej. Wierzymy, że jeszcze dopnie swego i zrealizuje nasz superchytę i supertajny zarzem plan streszczony w haśle „Każdy Naczelnym pisma o grach byłym redaktorem TS” (jest na razie dwóch takich; Alex ma szansę być trzecim).

Oczywiście odejście Alexa jest dla nas niepowetowaną stratą, wielkim nieszczyściem, strasznym ciosem itd, itp, więc pewnie nic się nie zmieni i dalej będziemy najlepsi. Musimy jednak stanowczo i koleżeńsku podziękować mu w tym miejscu za współpracę, gdyż bez niego TS nie byłby z pewnością tym, czym jest dzisiaj (i to piszemy całkiem serio).

Naczelnym tymczasem dołączył do klubu stukniętych próbując staranować jakiś zachodni samochód swoim przyrządem (126p). Widać nie za bardzo ufał w powodzenie tego przedsięwzięcia, bowiem starał się to zrobić przy prędkości 30 km/h. Po eksperymencie musiał wymienić sporą część przodu. Bardzo się denerwuje, gdy chwali się jego przyrząd, że taki umyty.

Po ogólnym rozprężeniu spowodowanym targami doszliśmy do siebie i podsumowaliśmy targi katowickie (krótka relacja w „Co nowego?”). Poza częścią oficjalną dotyczącą wyników handlowo-marketingowych raport wskazuje, że na Śląsku usługi gastronomiczne stoją na bardzo wysokim poziomie. Będąc monstrualnie głodni zamówiliśmy dwa kurczaki-mutanty. Wprawdzie dostaliśmy tylko jednego, ale za to z czterema piersiami. Sprzedawczyni nie udzieliła informacji, gdzie go wyhodowano.

W wielkiej polityce tymczasem nieciekawie. Dystrybutorzy narzekają na niską sprzedaż, celników, regulamie i z dużą konsekwencją przetrzymujących gry komputerowe (bo nie są one oprogramowaniem, jak napisał w CUP-ie ktoś inteligentny) oraz po staremu na piractwo. Nie widać, by miało się ku lepszemu, co oczywiście nie dotyczy naszego pisma, które jest lepsze z numeru na numer, a może jeszcze trochę lepsze.

Z życzeniami wesołego jaja, bo jaja niewesołe są zbyt smutne zaprasza do świątecznej konsumpcji numeru

nadal dwuosobowy Triumwirat
w składzie
Emilusz i Sir Haszak
(wszyscy wielkanocni)

REDAKCJA:

Warszawa ul. Służby Polsce 4
tel. 644-77-27

REDAKTOR NACZELNY:

Marcin Borkowski

REDAGUJE ZEPSUL

STALE WSPÓLPRACUJĄCY:

Piotr Gawrysiak, Pan Emil Leszczyński (sekr. red.), Piotr Leszczyński, Darek Michalski (kurekta), Rafał Piasek, Maciej Pietraś, Aleksy Uchański, Maciej Wiewiórski, Dobrochna Badora-Zawadzka (opr. graficzne)

WYDAWCA:

WYDAWNICTWO BAJTEK®

ul. Rapperswilska 12

03-956 Warszawa (02) 617-50-70

Dział reklamy: (02) 617-50-70

DTP: Studio DTP Wydawnictwa (02) 617-50-70

DRUK: Zakłady Graficzne sp. z o.o.,

ul. Okrzei 5, 64-920 Pila

Redakcja nie odpowiada za treść ogłoszeń.

Nakład: 130.000 egz.

Dyżur redakcyjny: czwartek 15-18

BBS: 24h,+48 (2) 6788783

2:480/25, 144:4801/8, 115:4804/4

Wpłaty na prenumeratę przyjmuje „RUCH”

S.A. Oddział Warszawa, 00-950 Warszawa,

ul. Towarowa 28, Konto: PBK XIII Oddział

Warszawa

370044-1195-139-11

© Wydawnictwo Bajtek 1995

ECTS Spring

Tego można się było spodziewać – Anglicy znów zorganizowali targi. Tym razem w nieco większej hali (ale bez przesady) i w nieco innej części Londynu, ale poza tymi drobnymi zmianami wszystko odbyło się po staremu. Huk, łomot, ekrany, monitory, przebierańcy, ulotki, joysticki, komputery, konsole, plakaty i walające się wszędzie CD. Między tym wszys-

kacja techniczna tej konsoli (RISC 30 MIPS, 1,5 miliona wieloboków na sekundę, 24 kanały dźwiękowe pracujące na 44 KHz itd.) robi wrażenie podobne do tego, jakie wywarł na mnie kiedyś SPARC (Unixowa maszyna robiona przez firmę Sun). Cena jak na razie niestety robi podobne wrażenie – za takie same pieniądze można kupić bardzo rozsądnego peceta,

bardzo poważne zagrożenie dla ponoć wciąż świetnie się sprzedającego Jaguara.

Jaguar z kolei okazał się nieco wyleniały i bezzębny, a prezentowane na niego gry cokolwiek beznadziejne – w większości mieszczące się w obszarze zajmowanym do niedawna przez masową produkcję na Amigę 500. Jakoś nijak nie można było dostrzec tej

mocy obliczeniowej, którą ma on dysponować, a „DOOM” uruchamiany z cartridge zawierającego 2 megabajty danych wyglądał raczej żałośnie niż choćby przywoicie. Po prostu nie Jaguar, a Jaguar (jak mówił Kubuś Puchatek).

Jedyną grą na konsole, która zwróciła moją uwagę (spaczną koncentracją na technicznej stronie zagadnienia) był Starfighter 3000 przygotowywany na 3DO przez Krisalis. Gra wprawdzie jeszcze nie jest skończona i grafika była trochę toporna, ale szczególność wyświetlanej mapy i jej rozmiar mogły wywołać ból głowy u każdego programisty usiłującego zrozumieć jak to zostało zrobione.


Ponieważ wiosenne targi nie są p o s w i e c o n e sprzedaży, a raczej sprawom związanych z tworzeniem gier, producenci gier na komputery nie pokazali niczego powalającego na kolana, choć niektóre wprawki – jak na przykład fragmenty animacji do „Stone Keep” (Interplay) – robiły



duże wrażenie. Niestety, nie podano żadnej konkretnej daty wypuszczenia gry. Nieźle też zapowiada się „Project Morphs” – następna część „Flashbacka”, tym razem technicznie będąca skrzyżowaniem „Alone in the Dark” (trójwymiarowe postacie) i „DOOM-a”

jednak możliwości maszyny są warte zapamiętania. Stoisko Sony zdominowało znaczną część Olympia Hall, a prezentowane gry – choć delikatnie mówiąc nieliczne – robiły bardzo dobre wrażenie. Pożyjemy, zobaczymy, ale jest to kolejna konsola stanowiąca

tych możliwości maszyny są warte zapamiętania. Stoisko Sony zdominowało znaczną część Olympia Hall, a prezentowane gry – choć delikatnie mówiąc nieliczne – robiły bardzo dobre wrażenie. Pożyjemy, zobaczymy, ale jest to kolejna konsola stanowiąca



z rynku US Gold – firma ma kłopoty finansowe i opuszczają ją po kolei co lepsi partnerzy (ostatnio SSI przeniosło się pod skrzydła Mindscape).

Zmiana nośnika z dyskietek na CD, która zapowiadała się już przynajmniej od roku, przyjęła tym razem niebezpieczne rozmiary. Przynajmniej połowa materiałów prasowych, screenshotów i dem była rozprowadzana właśnie w tej formie. Nic w tym dziwnego, skoro koszt wyprodukowania jednej gotowej płytki jest już przy masowej produkcji porównywalny (jeśli nie niższy!) z kupnem i nagraniem dyskietki 3,5". Praktycznie nikt nie zapowiadał wydawania gier w wersji tylko dyskietkowej – najczęściej planowana jest najpierw wersja CD, potem ewentualnie okro-

(tło). Technologia bardzo mocno kojarzyła mi się z „Quake”, o którym niedawno pisaliśmy.

Na pecetach na pierwszy rzut oka królowały różne odmiany DOOM-a - gry, w których skopiowano technologię dodając własne pomysły, w większości wypadków takie sobie. „Rise of the Triad”, „Cybermage”, „Dark Forces”, „Shellshock”... „DOOM” włączył także na Jaguar i Amigę („Alien Breed 3D”). Część tych programów już u nas gościła, część zapewne wkrótce się pojawi. Zdaje się, że nadchodzi moda na horrory – szykuje się bowiem kilka gier przygodowych (na CD oczywiście) strasznych aż do obrzydliwości. Prym wiedzie w tej chwili Cyberdreams („Dark Seed II” i „I have no mouth, and I must scream”) ale nie tylko – np. Sierra szykuje „Phantasmagorie”.

Skoro wspominałem przed chwilą o Amidze, smutna refleksja na jej temat. Wszystkie znaki na niebie i ziemi wskazują na jej nieuchronny koniec – nawet Team 17 rezygnuje z pisania gier na ten komputer, koncentrując się na PC CD i konsolach. Po prostu przestaje im się to opłacać – co nie znaczy, że nie będą w razie czego robić później wersji amigowych swoich gier. We Francji ponoć w sklepach gier na Amigę już nie uświadczysz... Przy okazji pożegnań – szeptana poczta doniosła również, że wkrótce może zniknąć

jona na dyskietkach.

Dość wyraźnie rysuje się w tej chwili podział na gry konsolowe i komputerowe. Te pierwsze to głównie zręcznościówki i symulatory – w których w każdej chwili można przestać i w każdej chwili zacząć od początku, bez konieczności nagrywania stanu gry. W strategiach i przygodówkach na razie królują niepodzielnie PC, choć pojawiają się pierwsze znaki, że i to może się w końcu zmienić. PlayStation ma dwa gniazda na karty pamięci, w których można zapisać stan gry, inne konsole też mają – lub mają mieć – podobne rozwiązania.

Helmy do wirtualnej rzeczywistości jak na razie nie mogą znaleźć drogi pod strzechy – wprawdzie na targach widziałem już co najmniej trzy różne (choć bardzo do siebie podobne) rozwiązania, jednak cena żadnego z nich nie zjechała poniżej 700 dolarów, a i ich dostępność na rynku była raczej wątpliwa – nikt nie umiał powiedzieć, gdzie można to kupić. Najczęściej padała odpowiedź, że po drugiej stronie oceanu.

Mała rewolucja nastąpiła natomiast w joystickach – poza klasycznymi wajchami z fajerami w różnych miejscach i gamepadami o różnych kształtach pojawiło się kilka mniej lub bardziej dokładnych kopii manipulatora używanego do sterowania F-16 – z kilkoma przyciskami umieszczonymi pod

kciukiem i innymi palcami. Ich cena jak na razie wywołuje skurcze żołądka (150 dolarów bez jednego centa), ale dla prawdziwych miłośników symulatorów (tych stukniętych) istnieje zupełnie poważna możliwość dokupienia dźwigni sterowania ciągiem (też na czymś wzorowanej) i pedałów do sterowania lotkami. Całość warta jest niebagatelne 400 dolarów (bez trzech centów), ale pozwala na zmontowanie niemal kompletnej (jak chodzi o sterowanie) kabiny myśliwca.

W ramach wiosennych targów co roku ogłaszane są nagrody za specjalne osiągnięcia w kilkunastu różnych kategoriach. W 1994 roku niepodzielnie królowały „Magic Carpet” i „DOOM II”, choć po jakimś małym kawałeczku uszczknieły dla siebie również „Donkey Kong Country”, „The Lion King” i „Wing Commander III”. Najlepszym kawałkiem sprzętu okrzyknięto konsolę 3DO, a najlepszym twórcą gier – Bullfroga.

Na koniec moja własna, krótka i spaczona lista rzeczy zapowiedzianych, które chcę w najbliższych miesiącach obejrzeć:


„Project Morphs” – już o nim pisałem wyżej. Wrzesień.

„Comanche” – po kabelku, do ośmiu graczy naraz. Można latać albo Commanchem albo Kamowem KA-50. Nova Logic sprawia wrażenie jakby buksowała w miejscu i nie robiła nic nowego, może kabelek doda ich grom więcej uroku. Wczesny czerwiec.

„Tir Na Nog” – coś szykowanego przez Psygnosis. Skojarzenia z hitem ze Spectrum z 1985 roku są jak najbardziej wskazane, jako że w pewnym sensie chodzi o tę samą grę – tyle, że opartą o dzisiejsze możliwości i technologie. Sierpień.

„Worms” – Team 17. Na pierwszy rzut oka podobne do leminarów. Sterując jednym plutonem robaczków trzeba wykończyć drugą, okupując sąsiednią wyspę. Jest śmiesznie! Wrzesień.

Naczelny



Gdybym napisał, że to będzie komplet informacji – skłamałbym na samym początku. Napiszę więc brutalną prawdę – to jest tylko kawałek całości, która w postaci kilkunastu kilogramów papieru, dyskieta, CD ROM-ów i kaset wideo leży u nas w redakcji. Lecimy po firmach, co poniektóre celowo omijając, koncentrując się na rzeczach nowych, na ogół olewając wznowienia, kompilacje i temu podobne. Kolejność w jakiej będą potraktowane firmy jest zupełnie nieprzypadkowa – brałem po kolei materiały prasowe z torby w której je przywiozłem z Londynu. Wprawdzie zawartość torby rozsypana się po metrze gdy urwało się ucho, co wyraźnie wpłynęło na wzrost entropii w obrębie materiałów, jednak ich kolejność nie jest przypadkowa – została starannie zaplanowana przez los! Jedziemy. Jeżeli nie zostanie zaznaczone inaczej, gra ma być najprawdopodobniej wydana na PC CD.

Microprose

Huk dotyczy głównie następujących tytułów: **Star Trek: The Next Generation „A Final Unity”** (premiera filmu i gry odbyły się już pod koniec marca w War-



Top Gun

szawie). **Top Gun** – skrzyżowanie filmu (Znacie? Z tym takim niewysokim brunetem w roli głównej) z symulatorem (Znacie? Lata się czymś w rodzaju samolotu), coś w rodzaju Wing Commanderów; akcja luźno oparta o scenariusz filmu. Szykują się nowe wersje **Colonization** – dla wielu graczy i na Amigę. Do Transport Ty-



TT - World Editor

coona dorobiony zostanie **World Editor**, umożliwiający jak łatwo zgadnąć zaprojektowanie własnego świata w którym gra się będzie toczyć. **1944: Across the Rhine** – symulator czołgu z drugiej Wojny Światowej, dowodzić



1944: Across the Rhine

będzie można początkowo pojedynczym czołgiem a w miarę awansowania plutonem, kompanią itd. **Navy Strike** – poza dowodzeniem grupą uderzeniową (główne zadanie) Organizacji Narodów Zjednoczonych (??? od czasu rozpadu ZSRR amerykańskie zupełnie nie wiedzą, kto i z kim miałby walczyć żeby było ciekawie) umożliwić ma latanie jednym z kilku wybranych samolotów (F-22, A-12, FA-18). **Machiavelli the Prince** – strategia, umieszczona w czternastowiecznej Wenecji, pole działania – cała Euro-




Magic The Gathering

pa. **Magic The Gathering** – skrzyżowanie RPG, strategii i przygodówki, oparte o grę planszową pod tym samym tytułem.

Team 17

Zacznijmy od robaczek – **Worms**, o których pisałem już, że chcę je zobaczyć (zresztą pisaliśmy o nich i wcześniej w nowościach). **Rollcage** – wyścigi samochodowe, niesamowicie dopraco-



Worms

wane graficznie, teren 3d z fakturami i zachmurzonym niebem, zapowiada się rewelacyjnie. **Allegiance** – częściowo zręcznościówka, częściowo strategia, chwilami podobna graficznie do DOOM-a. **IFL Soccer** – menedżer piłki nożnej pod Windows 95. **Kingpin** – symulator gry w kręgle, mało u nas jakoś popularne. **Alien Breed 3D** – DOOM na Amigę (już o nim wpsominaliśmy). **Speris Legacy** – coś poś-



Allegiance

redniego między przygodówką i zręcznościówką (Amiga), typ gry popularny na konsolach (bo save-gamy niepotrzebne), mało spotykany na komputerach. **Final Over** – tym razem będą próbowali nas nauczyć gry w krykieta, ale już im się nie udało z baseballlem, więc teraz też nie wróżę wielkiego sukcesu. Team 17 wystartował z wdzięcznym hasłem reklamowym „100% gameplay 0% bullshit”, tłumaczeń prosimy nie nadysłać na adres redakcji.

Codemasters

Psycho Pinball – zapowiadają go już od co najmniej pół roku. **Brian Lara Cricket** – już pisałem, tego nas nie uczą, to się nie przyjmie, całe szczęście że szykują tylko wersję na Mega Drive. **Pete Sampras Tennis '96** – taka gra z paletką, na Mega Drive. **Micro Machines 2** – wreszcie coś na komputery, to samo co poprzednio ale rozbudowane, żeby było ciekawiej grać.

Sierra

The Last Dynasty – gra w typie Wing Commandera, symulator z sekwencjami filmowymi, ca-



The Last Dynasty

łość podobno za dwa miliony dolarów (2 CD). **Phantasmagoria** –



Phantasmagoria

horror, coś w stylu E.A. Poe skrzyżowanego z Hitchcockiem i Kingiem, ponoć na siedmiu płytkach, co będzie nowym rekordem w przerabianiu PC na Amigę. **Space Quest 6** – no comments, co tu można napisać, kto wie to wie, a kto nie wie, niech się scho-



Space Quest 6

wa. **Aces of The Deep: Extension Disk**, czyli XXI i kilka nowych akwenów do polowania. **EarthSiege: expansion pack** – następne misje, nowe rodzaje broni, nieco podobnie wygląda **BattleDrome** (dla tych co nie pamiętają – sterujesz dużym robotem bojowym siedząc w umieszczonej na jego głowie kabinie); obie rzeczy są już w sprzedaży



Lost in Town

od jakiegoś czasu. **Lost in Town** – przygodówka, oparta o nakręcony w tym celu film, jako dziennikarz prowadzisz coraz bardziej niebezpieczne śledztwo.

Grandslam

Beavers – tak na oko to przygodówka w stylu komiksów, ma być też wersja na Amigę. **The Seventh Sword of Mendor** –



The 7th Sword of Mendor

RPG, ale to co widziałem w czasie targów było cokolwiek cieniutkie. **Armaeth: The Lost Kingdom** – przygodówka, grafika komiksowa. **Legend of Myra** – wychodzi na to, że platformówka (niestety, niektóre firmy w materiałach prasowych podają dłuugą legendę nie pisząc ani słowa o samej grze, więc nie sposób ustalić co to jest – a nie będą się rozpisywać o bohaterским króliku walczącym w podziemiach by odbić magazyny kapusty strzeżone przez zmutowane roboty). **Clockwiser** – coś logicznego, ma wersje Amigowe i CD-32. **Base Jumpers** – zręcznościówka, platformówka, nazywajcie to jak

NOWEGO?

chciecie, można sobie poskakać na Amidze. **Ruffian** – zręczność-



ciówka na Amigę. **Bump n' Burn** – wyścigi samochodowe, CD32, Amiga, ma być na PC CD. **Its Cricket** – znowu krykieta? na Amigę, ma być też na PC i CD32.

Infogrames

Asterix, Caesar's challenge – jakaś kombinacja alpejska quizu, zręcznościówki i przygodówki. **Marco Polo** – podróż po Chinach z elementami strategii, ekonomicznej zresztą. **Prisoner of Ice** – przygodówka, już chyba o niej pisaliśmy, bo zapowiadana jest od ładnych paru miesięcy. **A IV Networks** – strategia ekonomiczna, szczegółów na razie brak.

Krisalis

Manchester United – the Double, kolejna wersja, znowu



lepszą od poprzednich. **Legends** – taka zręcznościówka, rozrzucona w czasie i różnych legendach i mitach. **Bazooka Sue** – przygodówka, z cynamonową świnią w roli głównej, animacje jakie widziałem były niezłe. **Colin The Chameleon** – coś w rodzaju przygodówki dla dzieci, wygląda sym-



patycznie. **Starfighter 3000** – tytuł może jeszcze ulec zmianie. Latadółko z 31 wieku, na 3DO na razie, ale można się spodziewać również wersji petetowej – później.

Nova Logic

Nie popisali się – **Werewolf vs Commanche** – kolejne popłuczyny po Commanchu, tym razem w wersji na kilku (do ośmiu) graczy.

Psygnosis

Combat Air Patrol – jak nietrudno się domyśleć, symula-



tor, Irak, Desert Storm, te rzeczy. **Damocles** – przeróbka gry z Amigi pod tym samym tytułem, takie



dziwne latadółko. **Damnesia** – strzelanko-symulator kosmiczno-naziemno-powietrzny. **Darker** – też jakaś latanka, ma chodzić



z hełmami do VR. **Lemmings 3D** – po prostu lażą wszędzie, nie tylko w lewo i prawo, ale także bliżej bądź dalej. **Pyrotechnica** –



zręcznościówka symulatoropodobna, masz jako członek super-ultra-high-tech teamu uratować

inną, nie aż tak high-tech ekipę, uwięzioną we wnętrzu gwiazdy (???). **She Queen Death Machi-**



ne – strzelanka, nawalanka i w ogóle dużo huk i ognia. **The Ring Cycle** – RPG, oparte o Teutońskie legendy i muzykę Wagnera, może być głośno i dużo trąb.



Tir Na Nog – hej, iza się w oku kręci, z dziesięć lat mi ubyło, jako że to ta sama gra co kiedyś na Spectrum, ino podobno lepsza. **A company profile** – a to już nie gra, to ostatnia kartka z tejteczki, przepraszam.

21st Century Entertainment

Jak zwykle zapowiadają jakiegoś Pinballa, ja już się w nich zresztą gubię – **Mania, Illusion, Deluxe** albo jakies inne... Może **Pinball World** na ten przykład? Grunt, że nowe stoły.

Electronic Arts

Bioforge – zapowiadają to już od dosyć dawna, coś pośredniego między filmem a DOOM-em. **Wing Commander Armada**,



Wing Commander III: Heart of the Tiger – czyli jedziemy dalej utartym szlakiem. **Crusader** – zręcznościówka, graficznie po-



dobna do Laser Squad. **Cybermage** – kolejna produkcja DOO-



Mopodobna (oczywiście zupełnie inna, tak inna, że nie do odróżnienia). **Hidden Worlds** – data disk do Magic Carpet, 25 nowych misji, nowi przeciwnicy, nowe zakłę-



cia. **Project Morph** – następca Flashbacka, zresztą już o nim wspominałem, skrzyżowanie DOOM-a z Alone in the Dark. **Need for Speed** – niesamowite wyścigi samochodowe, graficznie kapitalne, zobaczymy jak wypadną w porównaniu z Excessive Speed. **V.T.O.L. Fighters** – następca US Navy Fighters, teraz latamy pionowzłotami w stylu Harriera. **Psychic Detective** – zręcznościówka? Przygodówka? Znowu nic nie wiadomo, tyle że thriller i ma być okropnie i strasznie. **NHL '96** – jak łatwo zgadnąć, znowu będzie można zagrać w hokeja, znowu Haszak nie da się oderwać od komputera. **Toughman Contest** – boks, na Sega i Mega Drive. **Line Drive '95** – baseball, tylko na konsole.

Borek

za miesiąc - ciąg dalszy.

ECTS
26-28 March 1995
Grand Hall, Olympia
London

Odbywające się w katowickim „Spodku” w dniach 31.03.-2.04. II Ogólnopolskie Targi PLAY BOX '95, poświęcone muzyce, filmowi i komputerowej rozrywce skupiły około dwa razy więcej wystawców niż rok temu. Wygląda na to, że impreza zadomowiła się w kalendarzu, choć jej część muzyczna zwana „Fonobazarem” niemal nie istniała, a do organizacji imprezy wystawcy mieli wiele zastrzeżeń.

Waga targów wzrosła dramatycznie chociażby dlatego, że w tym roku po raz pierwszy mieliśmy tam swoje stoisko (w zeszłym wystaliśmy tylko niespecjalnego korespondenta), na którym działały się niestworzone historie. Ale o tym potem.

(Dez)organizacja

Targi były oczywiście multimedialne, jednak oszczędzimy Czytelnikom relacji z ich muzyczno-filmowej części (choć ta także była ciekawa) i przejdziemy od razu do sedna, zwanego przez niektórych meritum, a nawet jądrem. Obecny był cały wielki świat komputerowo-rozrywkowy (8 firm) produkujący, importujący, lokalizujący i dystrybuujący gry komputerowe. Wszyscy zziązani goniwają z Londynu, gdzie na trzy dni przed rozpoczęciem PLAY BOX-u zakończył się ECTS, wszyscy zbywający pytania o wyniki londyńskich rozmów tajemniczym „Wszystko się wyjaśni w najbliższych dniach”, wszyscy zawiadzeni niewielką sprzedażą, wszyscy mniej lub bardziej narzekający na tajemnicze wyłączenia prądu na stoiskach, opieszalność ekip naprawczych, odklejające się wykładziny i ścianki działowe pamiętające chyba wystawę powszechną w Paryżu w 1889 roku, a przynajmniej od tamtej pory nie myte.

Nie brakowało też jaśniejszych stron: równoległe z ekspozycją odbywały się konferencje prasowe poświęcone problemom i perspektywom rynku rozrywkowego w Polsce (nas, rzecz jasna, najbardziej zainteresowały gry), targi stały się miejscem, gdzie można popatrzeć co zrobiła i robi konkurencja, a konkurs w którym można było wygrać 3 zestawy po 50 kaset wideo i nagród niespodzianek przyciągnął wielu kupujących (w momencie rozdania nagród nie można było się przep-

chnąć między tłumnie przybyłymi uczestnikami losowania).

Kto i co pokazywał

Różne niedogodności nie powstrzymały komputerowych wystawców przed pokazaniem kilku-nastu ciekawych propozycji.

Na stoisku IPS-u, prezentującym się najokazalej z firm zajmujących się grami komputerowymi, można było kupić prócz wielu tytułów znajdujących się już w ofercie firmy dwie nowości: „Dark Forces”, doomowate wydanie gwiazdnych wojen, oraz „US Navy Fighters”, nowy symulator lotniczy firmy Mic-

ro i „Team 17”. Znaleźć tam można było m.in. symulator z I wojny światowej „Dawn Patrol”, przygodówkę „Dreamweb”, strategię symulującą konflikty rozgrywane się po II wojnie światowej „Campaign II” czy polskie przygodówki „Mentor” i „Eksperyment Delfin”.

Licomp prezentował gry, które wkrótce znajdą się w jego ofercie: świetnie wyglądające trójwymiarowe Lemmingi, zabawnie zrealizowaną strategię przypominającą „The Settlers”, a opisującą życie łysoli – „Baldies” oraz następcę „Street Fighter II” – „Street Fighter II Turbo”.

wiadającej o perypetiach softysa Wąchocka. Przed zakupem można było w grę pograć lub zobaczyć nad czym pracują w tej chwili programiści tej firmy, bawiąc się „A.D. 2044”, która ma być ukończona po wakacjach.

W Digital Multimedia Group kupić można było gry „Dark Forces”, „Diskworld” i „Inordinate Desire”, CD Projekt zaprezentował zaś „Warcrafta”. Zdecydowanie największej programów miała na swoim stoisku hurtownia „USER” (ok. 450 tytułów), gdzie wypatrzyliśmy „Dooma II”, „Midnight Puzzle” oraz program edukacyjny „Peterland” do na-



Początek konkursu. Stoisko trzeszczy, naród wrzeszczy.

roprose. W „Dark Forces” można było także pograć. Tylko do obejrzenia było demo gry „Star Trek. The Next Dynasty”, która będzie w sprzedaży już w kwietniu.

Wśród nowości na stoisku firmy Mirage znalazły się przygodówka „Robinson's Requiem”, strategię „Inordinate Desire” i „Voyages of Discovery”, wszystkie części tworzącej wspaniały klimat przygodówki „Alone in the Dark” oraz krwawe mordobicie najwyższej marki – „Mortal Kombat II”. Ten ostatni tytuł nie mógł być sprzedawany na targach, gdyż celnicy wstrzymali dostawę, uważając, że jest nielegalna (jak zwykle, bo coś tam)! Ponadto zobaczyć można było w akcji polskie gry „Tae Kwondo Master”, „Mortal Weapon” i „Doman”.

Stoisko Marksoftu przyciągało uwagę produktami firm „Empire”

W xlandzie można było sobie pograć w spolonizowane wersje „One Must Fall 2097”, „Jazz Jackrabbits” i najnowszą grę tej firmy: będącą właśnie na ukończeniu i rewelacyjnie zapowiadającą się wysługi, „Excessive Speed”. Dzięki uprzejmości firmy na targi została przygotowana dla nas specjalna wersja programu, przez co również na naszym stoisku można było w nią pograć. Wielkie dzięki za to panu Kubowiczowi z firmy xland! Niestety, gra wieszala się niemilosierdzie, co zmusiło nas do zmiany planów – nie udało się zorganizować w oparciu o nią konkursu. Zawiódł również pożyczony z Mirage oryginalny „Mortal Kombat 2”, któremu zabrakło do startu jakiegoś pliku.

L.K. Avalon sprzedawał jeszcze ciepłe egzemplarze swej najnowszej przygodówki „Softys”, opo-

tu angielskiego, który ma pojawić się w sklepach na przełomie maja i czerwca. Najwięcej programów shareware'owych zademonstrowała firma C.K. Shareware – około 1000 zestawów, w tym sporo gier.

Ze sprzętu dość licznie jak na nasze warunki pojawiły się konsole. Prócz znanych już Nintendo (można było usiąść w fotelu i pojeździć samochodem), Pegasusa i SEGI, można było pograć na Jaguarze. Na stoisku Samsunga co prawda królowały telewizory, ale firma przygotowuje już cacko akceptujące formaty PC-CD, 3 DO i CD-i, podłączalne w dodatku do wielu rozszerzeń, które ma być gotowe w grudniu przyszłego roku.

Nagrody TS

W trakcie targów wręczyliśmy dyplomy producentom oprogramowania.

BOX '95



Naczelny wręcza dyplom. Po lewej Grzegorz O.

mowania. Dyplomy przyznane firmie IPS za wydanie najlepiej zlokalizowanej gry oraz wyróżnienia za konsekwentną walkę o utworzenie prawdziwego rynku oprogramowania przekazaliśmy na ręce prezesa Grzegorza Onichimowskiego. Wyróżnienia dla firmy Mirage w kategorii najlepszych polskich gier 16- i 8-bitowych oraz wyróżnienia za promocję polskich gier odebrał Tomasz Sychowicz, właściciel firmy. Ostatniego wyróżnienia, dla firmy TSA, nie mog-

Dopiero sobotę i niedzielę rozpoczęły prawdziwe zmagania: prawie 100 zawodników, 177 stoczonych walk, 380 rund, a wszystko w „Rise of the Robots” (walki przeciw robotom sterowanym przez komputer). W sobotę po ogłoszeniu konkursu omal nie zostaliśmy zdeptani przez chętnych, którzy chcieli zagrać. Ale nie można się im dziwić – nagrodą dla zwycięzcy był wspaniały zestaw multimedialny o wartości z górą 1.000 zł ufundowany przez firmę Ultramedia, w skład

wydawało się, że wygra, znakomicie spisał się Mirosław Marszałek, startujący jako jeden z ostatnich. Przegrał tylko raz podczas całej gry, ustanowił swój rekord życiowy i zdobył nagrodę główną. Najwytrwalszy był jednak Janek Brzezicki, który stawał do konkursu 4 razy.

Ze względu na wyrównany poziom pierwszej trójki (trzęście miejsce zajął Leszek Knapik) urządziliśmy Mecz Mistrzów, w którym zwycięzcy musieli rozegrać po dwa pojedynki systemem każdy z każdym. Zwyciężył Bartłomiej Stolar-

czy nie”). Nie wszyscy jednak zajmowali się sportową rywalizacją czy zdobywaniem autografów. Ktoś pożyczyl, niestety bezzwrotnie, instrukcję do „Rise of the Robots”, najwiśdoczniej powodowany chęcią nau-czenia się jej na pamięć. Kto inny (a może ten sam) wyniósł kilkanaście egzemplarzy ostatniego numeru TS. Widać chciał porównać, czy wszędzie wydrukowano to samo. Nic to i tak przecież znów byliśmy najlepsi. To się już staje męczące.

PLAY BOX '95 organizacyjnie nie zachwylił. Ponieważ zaczęły

Ten z lewej to Mirek, ten z prawej – Ultramedia.



Sir Haszak (Polska) rozdaje autografy

liśmy wręczyć, gdyż jej przedstawiciel był na targach tylko przelotem i to nieoficjalnie.

TOP SECRET – tak się bawi

Na naszym stoisku było gwarno i rojno. Już pierwszego dnia wystartowaliśmy z konkursem, w którym należało zagrać w „Dooma” po sieci. Chętnych nie brakowało i czterem laureatom wręczyliśmy rewelacyjne koszulki firmowe z zasępionym sępem. Były to tylko wprawki, bowiem sytuację trochę komplikował fakt, iż na naszym stoisku grasowała ekipa telewizji katowickiej, chcąc z niektórych graczy zrobić gwiazdy jednego wieczoru.

którego wchodziły: napęd CD o poczwórnej prędkości, karta muzyczna Gravis Ace, joystick i komplet 15-watowych głośniczków. Zdobywcy drugiego i trzeciego miejsca uhonorowani zostali roczną prenumeratą TS, koszulkami i znaczkami firmowymi. Ponadto każdy wygrywając choć jedną rundę otrzymywał znaczek firmowy, dzięki czemu sporo zwiedzających targi miało w klapie hasło: „TOP SECRET. Nie jestem normalny”.

Konkurs miał swych bohaterów. Pierwszym był Bartłomiej Stolarczyk, który pierwszego dnia przeszedł całą grę jak burza przegrywając tylko dwie rundy. Gdy już

czyk i on wygrał ufundowany przez redakcję napęd CD o podwójnej prędkości. Leszek i Mirek zajęli ex aequo drugie miejsce, za co otrzymali gry. Wśród wszystkich uczestników rozlosowane ponadto zostały prenumeraty, koszulki, znaczki i uścisk dłoni Naczelnego.

W trakcie konkursu każdy obecny na stoisku członek Zepsolu rozdał po około 100 autografów w najdziwniejszych miejscach (np. Naczelny dostał do podpisu dyskietkę; kiedy spytał, czy nie jest ona aby piracka, otrzymał szczerą odpowiedź „Jesz-

pojawiać się na nim wszystkie liczące się firmy komputerowe zajmujące się rozrywką, ma szansę stać się miejscem, gdzie zmateriaлизują się plany zintegrowania środowiska wydawców i dystrybutorów gier komputerowych w celu wspólnego rozwiązania problemów takich jak piractwo czy niejasne prawo celne. A dla nas po raz kolejny z pewnością będą się miejscem kolejnej świetnej zabawy, do której zapraszamy na stoisko TS już na następnym PLAY BOX-ie.

Sir Haszak

Uścisk dłoni Naczelnego, Kopalny nie dojechał.



Dragon Sphere

To chyba drugie (albo trzecie) podejście Microprose do gier przygodowych. Powiedzmy sobie od razu szczerze – takie sobie. Jako król Callahach musisz znaleźć sposób na zwalczanie złego czarnoksiężnika Sanwe, zamkniętego w Wysokiej Wieży. Udajesz się w tym celu w podróż po swym królestwie, odwiedzając trzy zamieszkujące je rasy. Po drodze okazuje się, że tak naprawdę to wcale nie jesteś sobą tylko kimś podstawnym, mimo to wszystko kończy się dobrze.

Grafika na przywoitym poziomie, choć bez żadnych fajerwerków, to samo da się powiedzieć o muzyce. Zastosowane technologie (pochodzące z Rex Nebulara) dają niezłe efekty, ale sama technologia to nie wszystko.

Akcja jest liniowa – choć dysponujesz kilkoma przeplatającymi się wątkami, w każdym z nich istnieje praktycznie tylko jeden sposób



dojścia do celu. W kilku miejscach autorom zabrakło wyobraźni i aby utrudnić grę dołożyli idiotyczne zagadki logiczno-leksykalne. Można sobie na nich połamać zęby i skutecznie zniechęcić się do dalszych prób.

Robaquez

Producent: Microprose '94
Opis: TS 5/94
Ocena: 72.5%


Laura Bow in the Dagger of Amon Ra

Akcja gry rozgrywa się w pewnym miasteczku nad rzeką Hudson, a mianowicie w Nowym Jorku. Czasy są ciężkie – trzecia dekada naszego wieku zaowocowała prohibicją i niekontrolowanym rozplenieniem się gangsterów (Al Ca-

pone wanted!) czerpiących spore zyski ze sprzedaży boskich trunków. W takim to okresie do miasta przybywa Laura, młodziutka panna z prowincji, z zamiarem podjęcia pracy w największej nowojorskiej gazecie (o grach komputerowych). Na polecenie szefa zabiera się do zbierania materiałów dotyczących włamania do Muzeum Egiptologii i kradzieży bezcennego sztyletu. Jak to zwykle w takich wypadkach bywa, w tym momencie chwytam za mysz i wcielamy się w rolę dziennikarki.


Grafika jest bardzo dobra. Ładne tła, czytelnie animowane postacie, wiele „zbliżeń” oraz świetnie uchwycona atmosfera lat trzydziestych liczą się grafikom na wielki plus. Podobnie jest z muzyką – rewelacyjny klasyczny jazz z epoki i inne nastrojowe kawałki (jest też około minuty zdigitalizowanej piosenki!) wywierają na słuchacza duże wrażenie i co naj-

Przeegląd



ważniejsze – nie męczą po godzinie słuchania.

Scenariusz jest liniowy, ale w niczym nie zmniejsza to jego atrakcyjności. Gra potrafi bardzo wciągnąć, ale niestety jej pomyslnie samodzielne ukończenie nie będzie udziałem wszystkich grających – zagadki są naprawdę trudne, chyba najtrudniejsze ze wszystkich gier Sierra (na poziomie



10

Kolejna produkcja potężnej Sierry. Gra ta należy do perełek w swoim gatunku, w przeciwieństwie do masówek typu Questy. Autorzy reklamują ją jako kontynuację ich wcześniejszego dzieła – „The Colonel's Bequest”, gry z czasów karty EGA. W obu przedsięwzięciach maczała palce (po łokcie) Roberta Williams, żona szefa Sierry i osoba odpowiedzialna za powstanie serii „King's Quest”. Trzeba jednoznacznie stwierdzić, że ma ona talent do wymyślenia dobrych scenariuszy.



Putt Putt

ba jako pierwsza wyposażona była w komplet digitalizowanych wypowiedzi (w końcu czterolatki nie potrafią czytać). Całość bardzo kolorowa i zrobiona w stylu kreskówek dla dzieci, dużo wyrazistych plam i kształtów, świetnie zrobione animacje. Dzisiaj ten styl już się trochę opatrzył, ale w momencie powstania „Putt Putta” był czymś bardzo nowym i interesującym. Mimo kilku lat, jakie upłynęły od momentu powstania obu gier, w obie warto jeszcze spróbować zagrać (związana, jeśli ma się cztery lata).

Robaquez

Ocena: 80%

O małym dzielnym samochodziku nie bojącym się nawet krowy były już dwie gry – „Putt Putt Joins the Parade” i „Putt Putt on the Moon”. Za pierwszym razem zadanie „Putt Putta” polega na znalezieniu sobie przyjaciela (pet) i zarobieniu kilku monet, które umożliwią mu umycie się lub polakierowanie w stacji obsługi, by godnie wziąć udział w paradzie. Za drugim razem trzeba wrócić z Księżycy na Ziemię.

Ponieważ z założenia są to gry dla dzieci, i to tych ledwo sięgających do myszy, wątek jest przeraźliwie prosty i całość można skończyć w pół godziny. Jednak nie



o to chodzi. Praktycznie każdy element znajdujący się na ekranie potraktowany kursorem myszy wykonuje jakąś akcję, mniej lub bar-

dziej zabawną. Motylki latają, kwiatki dają sobie buzi, rybki wyskakują ze stawu i robią fikołki w powietrzu itd. Do tego gra (chy-

ba jako pierwsza wyposażona była w komplet digitalizowanych wypowiedzi (w końcu czterolatki nie potrafią czytać). Całość bardzo kolorowa i zrobiona w stylu kreskówek dla dzieci, dużo wyrazistych plam i kształtów, świetnie zrobione animacje. Dzisiaj ten styl już się trochę opatrzył, ale w momencie powstania „Putt Putta” był czymś bardzo nowym i interesującym. Mimo kilku lat, jakie upłynęły od momentu powstania obu gier, w obie warto jeszcze spróbować zagrać (związana, jeśli ma się cztery lata).

Robaquez

Ocena: 80%

przygodówek cz. III

Indiana Jones

Byłoby niezwykle dziwne, gdyby imperium rozrywkowe Lucasa nie wykorzystywało do maksimum scenariuszy swoich najbardziej kasowych filmów. Dlatego też obok opisywanych poprzednio Zak Mac Krakena, Maniac Mansion czy też Monkey Island powstały także przygodówki opiewające przygody znanego nam wszystkim wielbiciela dużych kapeluszy i skórzanych batów.

Osobiście miałem do czynienia z trzecią i czwartą (tak to jest, gdy filmowi spece wzgardzą dobrym scenariuszem) częścią „komputerowej Indiany”, ale plotki głoszą iż stworzono także i adaptacje poprzednich części. Dla przypomnienia ogólnej sytuacji: napierw Indy szuka zaginionej Arki, potem pomaga hinduskiej wiosce, następnie odnajduje Świętego Graala (to Indy III), a wreszcie rozwikłuje zagadkę Atlantydy.

Trudno pisać o nich naraz, albowiem różnią się znacznie od siebie. Część trzecia to jeszcze EGA i muzyka na PC Speakerze, zaś jej następczyni posiada już znacznie bardziej wysmakowaną grafikę 256 kolorową i niezłą muzykę.

Interfejs pozostał ten sam, co i w innych przygodówkach tej firmy

– czyli oparty jest na budowaniu poleceń, ze słów dostępnych na ekranie. Tradycyjnie dużą rolę odgrywa rozmowa, aczkolwiek to nie to samo, co choćby w Monkey Island.

Atmosfera jest tu nieco inna niż w pozostałych grach Lucas Arts. Mniej tu surrealistycznego humoru, za to więcej dreszczyku emocji i odkrywania niezwykle tajemnic. Nie ma się zresztą co dziwić – fabuła została oparta na scenariuszach filmowych (przynajmniej w części trzeciej, co do czwartej – zobaczymy jak film się ukaże). Na szczęście jednak nie powtórzono tu dokładnie wszystkich przygód w których brał udział Harrison

Ford, dodając za to wiele nowych zagadek. Dzięki temu Ci, którzy widzieli wersje kinowe nie będą się nudzić, ale jednocześnie będą w stanie stwierdzić ile jeszcze pozostało do końca gry.

Akcja jest w zasadzie liniowa i dość przyjazna, aczkolwiek w paru miejscach można się zaciąć (takie choćby szukanie książek w bibliotece). Część czwarta pozwala nam dodatkowo pobawić się kilkoma grammi pseudozręcznościowymi, jak choćby kierowanie balonem.

Stanowczo są to gry warte kilkunastu zimowych wieczorów. „Fate of Atlantis” może być bardzo interesująca dla wszystkich fabatyków Harrisona Forda przebiegających nogami w oczekiwaniu na film.

Alex&Gawron

Ocena: 82,5%

11



„King's Quest VI”) nie licząc ostatniej doskonałej produkcji „Gabriel Knight”. Jeżeli jednak ktoś lubi wyzwania – jest to gra dla niego.

ROOSHKEEN

Producent: Sierra 1992
Ocena ogólna: 92.5%

Jak głosi manual, w starej Rosji był komunizm, kolejki, Kreml, Lenin, KGB, kolejki, Karol Marx, zimna wojna, kolejki. Teraz zaś jest w Rosji kapitalizm, telewizja KGB, Burger Car i Trocki Interaktiw Gejms, no i kolejki...

Są jednak tacy, którym nie w smak jest nowy porządek. Grupa czerwonarmistów znalazła sposób na powrót smutnych czasów, gdy rosyjska młodzież nie pogrywała jeszcze na konsolach Lenintendo.

Zbiegiem okoliczności, mniej więcej w tym samym czasie i w zbliżonym miejscu, niezależnie od siebie pojawiają się Doug, Dino i Donna... Potem jest jakaś akcja (prawie 60-megabajtowa), podczas której bardzo często ziewasz i wielokrotnie zadajesz sobie pytanie, co tu jest nie tak i czego właściwie tej grze brakuje... Bo przecież grafika jest w podwyższonej rozdzielczości i to na całym ekranie, tła doskonale narysowane, postacie porządnie animowane, a menu zgrabne. Zagadki są na w miarę przyzwoitym poziomie, (czasami można je rozwiązać na parę sposobów – kwestia czy takie rozwiązanie to zaleta, czy jednak pewna wada, to temat na osobny artykuł), a muzyka stanowi mocną stronę gry, tematy są różnorodne i z żalem opuszcza się lokacje z wyjątkowo chwytliwymi przerwkami rosyjskich klasyków. Czyżby to ten sterownik, który nie zawsze reaguje tak jakbyś sobie tego życzył i czasami trudno jest wyjąć lub wejść do lokacji? A może denerwujący nieco fakt, że rysunki przedmiotów w inwentarzu nie są podpisane i jak zapomnisz popatrzeć na coś przed zabraniem, to już się nie dowiesz, co to takiego było? Po jakimś czasie wszystko jednak staje się aż za nadto jasne. Brakuje tej grze klimatu, atmosfery, czegoś, co by ogniskowało Twoją uwagę, jakiegoś ekscytującego celu, tajemnicy, którą pragniesz rozwikłać. To zabawne, ale przez pierwsze trzy części po prostu rozwiązuje zagadki, nie wiedząc za bardzo, co ma z tego działania wynikać – ot, mają sobie główni bohaterowie jakiegoś tam problemu, ale kojarzy się to bardziej z codziennym nudnawym życiem, aniżeli z PRAWDZIWA PRZYGODĄ. Jeszcze raz

zalo się, że trudno podrobić Lucas Arts! „The Big Red Adventure” na pewno nie jest hitem, tym niemniej z łatwością plasuje się powyżej przeciętnej. Zaprezentowany w niej rodzaj humoru nie spowoduje raczej, że będziesz się tarzać po ziemi, z pewnością jednak nie raz się uśmiejesz. Szczególnie, gdy okaże się, że Doug to nie uczeń podstawówki, tylko zawodowy złodziej. A poza tym Donna steruje się o wiele przyjemniej niż Laverne.

● *Część pierwsza, w której Doug Nuts odkrywając, iż aby ukraść, oprócz analitycznego umysłu czasami potrzeba również mięśni, sfrustrowany ucieka Orient-Expressem*

Pokój hotelowy opuść zaopatrzonej w walizkę, w której znajdziesz miarkę i magnetofon. Zabierz też laptopa, aparat fotograficzny oraz antenę telewizyjną. Kluczek zostaw w recepcji. Na początek zadaj o gotówkę na drobne wydatki i z pomocą wyżej wymienionej anteny ograb wagę uliczną. Czynność powtarzaj aż poczujesz się dostatecznie bogaty. W kiosku z gazetami kup „Prawdę”, „Kapitał”, encyklopedię opery i „Konsolofobię”. W „Prawdzie” znajdziesz bilet KGB (przeczytać), a resztę zostaw sobie na później. Przed GUM-em na Placu Czerwonym pogadaj z pierwszym brodaczem w kolejce, a obok poproś Japońca, by Cię sfotografował pod pomnikiem. Po trzech nieudanych próbach udaj się do McRomanova (przy okazji kup kanapkę „Great Bear” oraz puszkę wodka-coli) i z jednego z zaparkowanych w pobliżu samochodów ukradnij zepsuty aparat fotograficzny, a znajdujący się w nim film przełoż do swojego – za czwartym razem zdjęcie się uda. W parku zamień z dzieckiem swoje 586 na konsolę. Udaj się na dworzec, wyjmij z konsoli cartridge i użyj go w bankomacie. Wróć do parku i przy moście poczekaj na wędrownego handlarza. Kup rolkę, po czym wymień się na kawior z facetem spod sklepu. Policz eRy, luknij na zdjęcie, zmierz puszkę wodka-coli i zważ się po konsumpcji kanapki. W hotelu poproś o pióro i zanotuj odpowiedzi na bilecie. Bilet włóż do koperty (możesz sobie obejrzeć znajdujące się wewnątrz fotki), zaadresuj ją i naklej znaczek, który dołączono do „Kapitału” – skrzynka wisi przy dworcu. Gdy wrócisz do hotelu, w recepcji będzie czekał na Ciebie list z telewizji. Otwarty pokaż kobiecie w KGB i pomykaj na TV show. Jak się skończy weź lampę. Jeśli przegrałeś: otwórz babą babę i kanałami do muzeum.

W przeciwnym wypadku (2-3-3, a potem koperta 1 albo 2 i 0) wra-

caj do swojego pokoju, po drodze zabierając linę ze schodów. Kibel kojarzy Ci się pewnie z papierem toaletowym, którego zdobycie kosztowało Cię tak wiele – nic bardziej złudnego – kibel to loty balonem. Wyląduj na muzeum. Tak czy inaczej jesteś w środku. W encyklopedii jest kaseta, a Ty masz magnetofon. Z popękanych gablot weź pierścień i ZX81. Przy koronie postaw lampę i wcisnij przełącznik. Diamentem w pierścieniu przetnij szkło... Bez korony i ze szarganą przez prasę opinią potrzeba lewych dokumentów staje się niezwykle paląca. Z pomocą przyjdą posilający się w McRomanovie dżentelmeni Alex i Kos, oczywiście nie zrobią tego za darmo. Z powrotem w swoim pokoju, używając telefonu, starego dobrego ZX81, magnetofonu, telewizyjnego pilota i notatki (czyżbyś jej nie wziął z biurka w holu KGB?) włamiesz się do systemu Trotsky Games. Mniej więcej w tym czasie dobrym pomysłem może okazać się przeczytanie wreszcie Konsolofobii. Kasę wymień na papiery. Pociąg czeka.

● *Część druga, w której były bokser, Dino Fagoli, zgubiwszy swój statek, zupełnie dla siebie niespodziewanie wsiada do tego samego pociągu, co jego znajomy z Japonii, niejaki Doug.*

Do Zerogradu można dostać się na parę sposobów. Jeśli chcesz za wszystko płacić, to kup w sklepie fasolę, spożyj ją, co zapewni Ci siłę supermana – wszak nie bez przyczyny zowią Cię Dino Fasola – i wygraj konkurs podnoszenia ciężarów. Zdobyte w ten sposób 100 rublodolarów starczy aż nadto na pokrycie wszelkich wydatków. Kup jeszcze beczkę rumu i proszki od bólu głowy. Pogadaj z papugą Cyganki. Idź do knajpy, zabierz kufel i poproś barmana, by napełnił go wodą. Do środka wrzuci proszki i daj to Skacowanemu na pomoc. Następnie zapytaj go o pudło i daj rum. Jak zlezie z pudła, to je otwórz, znalezione nasiona daj papudze i zanieś ją siedzącemu w knajpie kapitanowi. Potem spytaj się barmana o drogę.

Możesz teraz zagłębić się w las samodzielnie albo zabrać się z cyrkowcami (po

napadzie wracaj do lasu), jeśli dostarczysz im koło. Takowe wisi na ścianie gospody i będziesz mógł je wziąć, jeżeli po popatrzeniu na listę win zamówisz najdroższe, bo wtedy barman zejdzie do piwnicy i będzie mu można swobodnie ogołocić ściany. W lesie poszukaj ula, i pokaż jego mieszkańcom liżaka, powtórz czynność, a potem ciśnij go do groty. Przejdź na drugą stronę i oto jesteś w Zerogradzie, a fakiir żyje nadal.

Jak się potrafi, można nie wydać ani rublodolara. Z gospody, oprócz kufła pełnego wody, w opisany wyżej sposób wynieś ryb-miecz i sprezentuj ją fakirowi... od-czekawszy sekundę w ciszy zabierz obydwą miecze. Zagadaj teraz umiejętnie z Zeldą, a wpuści Cię za darmo. Porozmawiaj z papugą. Weź różdżkę, a z eliksirów wybierz atrament sympatyczny, ogony jaszczurek i ekstrakt z główek czosnku. Dwa ostatnie zmieszaj i rozpuść w wodzie – oto proszek od bólu głowy. Przemienienia wody w rum dokonuje się używając beczki stojącej przy cyrkowym namiocie i liny z nabrzeża zanurzonej w atramencie. Teraz idź do bałwanka, mieczem wykrój przerebel i złów rybkę na bałwankową miotłę z przyczepioną różdżką. Rybka należy się kotkowi, kotek należy się pieskowi, a pieska zabiera Dino. Wróć nad zamarniętą rzekę i do opróżnionego pudła przyczep dwa ostrza – Lucky pociągnie Cię do Zerogradu.

W miasteczku zerwij z muru plakat i pokaż go małpie. Podnieś banana i spożyj go na peronie. Następnie zwróć się dwukrotnie do Mołotowej, a gdy jej gorzyl już nie będzie się wtrącał, zrób to jeszcze raz.

● *Część trzecia, w której pojawia się wreszcie pożądana Donna Fatale i ku swojej rozpaczy kończy obiecującą podróż do Wenecji na rosyjskim stepie, porwana przez Komunę. Doug może się ponow-*





THE BIG RED ADVENTURE

CORE DESIGN '94

IMAGE

18 18 18 18

PC 386, 2MB RAM,
PC - CD, AMIGA 1200

nie nacieszyć koroną, tyle, że znowu przez ułamek sekundy. Jeśli chodzi o Dina, to wszystkie te wydarzenia powiększają mu tylko mętlik w głowie

Donna: w barze porozmawiaj z Alexem i Kosem i zapukaj do trójki Doug: zapukaj do pokoju numer 10 Dino ma teraz dwie możliwości postępowania: a) przynieść Mołotowej kawę, z łazienki, gdy będzie już wolna, zabrać pierścień, a z apartamentu butelkę i oddać to wszystko Dougowi; b) rozmawiać dwukrotnie z Mołotową, butelka dla Douga

Doug: zajrzyj na chwilę do baru, potem wręcz Donnie prezent(y) od Dina i poproś ją o współpracę

Donna: w barze porozmawiaj ze złodziejem (jeśli nie masz pierścienia, to również z Mołotową), a w jego apartamencie dodaj mu do szampana pigulek z butelki. Otwórz szafę i popatrz na koszulę, z tęczką weź prześcieradło. Informację wraz z prześcieradłem przekaż Dougowi. Jeśli nie masz pierścienia, spójrz na walizki i weź również dla Douga okulary. Następnie poproś Ririego o forszę i idź do baru zagrać z Mołotową. Tak czy inaczej posiadasz teraz pierścień. Należy go otworzyć, a mikrofilmy wręczyć Alexowi i Kosowi.

Doug: Porozmawiaj z konduktorem i spytaj Alexa i Kosa o papirosy. Teraz poproś Donnę o pieniądze, a gdyby ich nie miała, to niech pożycz od Ririego. Kup papirosy i zanieś konduktorowi. Zapalniczkę posiada Maurizio. Gdy ją dostarczysz, zabierz klucze. Wejdź na podciąg. Przy pierwszym wagonie przywiąż prześcieradło, spuść się jak po linie i otwórz drzwi ukradzionymi kluczami. Jesteś w wago-



nie bagażowym, z którego w razie potrzeby wyjdiesz otwierając kłódkę tymi samymi kluczami. Interesuje Cię pudło zawierające koronę.

● Część czwarta, w której Doug i Dino wychodzą ze skóry, aby uratować Donnę, w której to również Donna usiłuje uratować siebie i w którejże okazuje się na koniec, iż cała ta szarpanina była zupełnie niepotrzebna


Poprzez step dojdź do zrujnowanego mostu. Leżące na ziemi trzy glazy wrzuc do wody i przejdź po nich na drugą stronę. Jesteś teraz na rynku. Z okapów zdejmij pięć sopli lodu, zabierz lampę oraz rynnę. Na cmentarzu podnieś kości i butelkę. Wejdź do niej zawartość lampy, a otrzymasz doskonałą whisky. Poczęstuj nią grabarza po czym zapytaj go o doktora Virago. Spod kościelnej wieży weź brezent i kamień. Puść dziadkowi katarzynkę. Ponieważ zasnął, nie będą mu potrzebne okulary. Wbij pięć sopli w wieżę i wespnij się po nich na górę. Uderz kamieniem w dzwon, a nietoperza złap w brezent. Z rynku i okularów zmontuj

lunetę i obejrzyj siebie przez nią las. W lesie zajrzyj do dziupli, wyjmij z niej nasiona słonecznika, a następnie udaj się pod willę doktora i wyrwij zęb kamiennemu lwu. Nadszedł teraz wreszcie czas, by odwiedzić Cyganekę. Otrzymasz od niej listę składników niezbędnych do sporządzenia eliksiru. Wszystko, co potrzebne, już masz, bo czytasz ten opis, więc nigdzie nie wychodź zanim nie dasz Zeldzie nietoperza, kości umarlaka, nasion słonecznika i lwiego kła. Pozostało jedynie udać się pod willę.

Teraz do akcji ponownie wkracza uroczą Donna. Rozerwij poduszkę i wyjmij piórko. Weź perfumy. Zerknij na sufit i włóż na strych. Zabierz stamtąd płytę, wypchaną srokę i chloroform. Zmieś go z perfumami i załatw tym strażnika. Z pokoju na dole weź owoce i doniczkę. Po nieudanej próbie zabrania całego popiersia musisz zadowolić się jego fragmentem. W gabinecie Virago przeczytaj dziennik. Spójrz na w a h a d l o

zegara i pozbieraj żelazne opiłki. Zajrzyj szkieletowi do oka i weź stamtąd klucz, aby otworzyć gablotkę i wzięć słoje ze skrzydłami nietoperza. Jego zawartość wspaniałe do popielniczki. Podobnie uczyni z owocami i piórkami. Weź z biurka pióro (tym razem nie ptasie) i zassij powstały płyn, a następnie wstrzyknij go sroce. Wróć na strych. Na podłodze gipsowym odlamkiem wyrysuj koło i połóż w nim srokę. Posyp płytę opiłkami i włącz gramofon. Następnie w sypialni doktorka każ sroce przynieść klucze do drzwi frontowych. Przed wyjściem nie zapomnij wyrzucić doniczki z okna własnego pokoju.

Dixie



THEY KEEP DRAGGING ME
ЩЕДЯЯ Д СИГЛЕТ



Noctropolis



Noctropolis, miasto mroku, pogrążone w wiecznej ciemności po gigantycznej erupcji wulkanicznej, która przykryła niebo pyłem wieki temu. Tylko jeden budynek wybija się poza poziom chmur – Sunspire Tower, siedziba tajemniczej mocy, której istota nie jest znana. Jeżeli nie zawiedziesz, zagadka zostanie rozwiązana.

Witam w Klubie Małego i Dużego Przygodowca. Na warsztacie mamy dziś „Noctropolis”, grę zrobioną przez Flashpoint dla EA. Świetna grafika SVGA, ładnie zdigitalizowane postaci i przede wszystkim rewelacyjna atmosfera czynią z niej pozycję godną polecenia. Niestety, nie jest to gra dla młodych widzów. Sporo fragmentów nadaloby się do Alexowego kącika „Jest (sk)Erotycznie”, a aktów przemocy i przekleństw jest jeszcze więcej. Cóż – „Noctropolis” jest reklamowane jako „Adult Adventure” (przygodówka dla dorosłych) i nie ma w tym przesady. Na koniec jeszcze jedno – jest to najtrudniejsza przygodówka w jaką grałem. Nie dostajemy prawie żadnych wskazówek, wszystkiego trzeba się domyślać samemu. Dla jednych to wada, dla innych wyzwanie. Dla mnie przesada. Dlatego na wszelki wypadek wygenerowałem solution dla zagubionych.

Z księgarni przejdź do kanciapu w głębi. Zabierz bilecik ze stołu i papiery z podłogi. Przeczytaj komiks (robiący za intro do gry). Kiedy obudzi Cię dzwonek do drzwi, przedstaw się dziewczynce jako Peter Grey i pokaż kwitek. Dostaniesz nowy komiks, który także należy przeczytać. Następnie użyj srebrnego pieniążka, a zostaniesz teleportowany do Noctropolis. Na Main Street pogadaj ze sprzedawcą i zamień komiks na gazetę. Zapytaj też o Ojca Desmond. Idź do katedry. Możesz pogadać z chłopcem, ale nie jest to konieczne. Podnieś kabel i wylam jeden z prętów tworzących plot. Otwórz panel pod prawą figurą

i podłącz do niego kabel. Teraz rzuć pręt w nietoperza i wejdź do wnętrza katedry.

Podejdź do konfesjonau i (save) porozmawiaj z księdzem. Zapytaj go o Stiletto. Zauważ, że Ojciec dał Ci żuchwę. Wróć na Ulice Główną i wstąp do Hall of Records. Pokaż urzędnasowi żuchwę i popytaj o Mauzoleum. Dowiedz się też, do kogo należy kość i co mu się przydarzyło. Udaj się do Mauzoleum i wejdź do środka bocznym wejściem. Przesuwając trupa zauważysz kluczyk do trumny. Przeczytaj tabliczkę do niej przybitą i wskocz do środka. Po dotarciu na miejsce kaźni zos-

taniesz zaatakowany i zgwałcony przez panią Succubus. Kiedy się obudzisz, przesunij figurę w tle i zjeżdż po schodkach. Wyjmij amorkowi włócznię z dłoni i wylam nią kraty. Nie zapomnij przeczytać dziennika ukrytego pod poduszką.

Wróć do katedry i porozmawiaj z księdzem. Zaraz po rozmowie zabierz się za poszukiwania bomby, a kiedy już odkry-

jesz ją pod kłęcznikiem, szybkim ruchem wyciągnij detonator. Weź kielich z ołtarza i napełnij go wodą święconą. Kiedy pojawi się Stiletto, spryskaj błogosławionym płynem Succubus. Nie wyszło

jej na zdrowie, hehe.

W Shadowlair Stiletto będzie chciała przetestować Twoje zdolności do obijania ludziom twarzy. Oddawaj jej za każdym razem, a kiedy po ciosie z buta będzie oszołomiona złap ją od tyłu (hehe) i pocałuj (uuuuuu!). Zostaniecie partnerami. Z kolumn wyciągnij granat, płaszcz i Noctroglyph. Wskocz na moment do basenu i udaj się do Sunspire Tower.

Strażnik nie będzie chciał wpuścić na plac budowy nikogo. Rozmawiaj z nim tak długo, aż usłyszysz nazwisko Jenkins. Poproś Stiletto o zbajerowanie stróża, a sam wślizgnij się za furtkę. Zabierz nóż do szkła z desek i wejdź na windę. Odciaj ją deko zrzucając cegły i klepnij lewy silnik, aby pojechać do góry. Siegnij po kawałek szkła leżący w wiadrze i zeskocz na ziemię. Wróć do Stiletto i koniecznie obejrzyj stojącą z boku ciężarówkę. Wejdź do biurowca Cygnusa i pogadaj z Wandą o braku klimatyzacji. Obiecuj coś na to poradzić, a w zamian ona zgodzi się



zaaranżować spotkanie z Jenkinsem. Odwiedź nieszczęsnego Leona (Wanda dała mu kosa i teraz facet się mści) i spróbuj z nim porozmawiać. Jediną metodą na tego półmózga są krągłości Stiletto. Dzięki niej dowiesz się jak włączyć air-conditioning i oczywiście od razu pociągnij odpowiedni lewar. Spotkanie z Jenkinsem jest już umówione – wejdź śmiało do biura. Spytaj gościa o jego szefową, panią Shoto. Zapytaj o nią sekretarkę, a kiedy ta po odebraniu telefonu pójdzie do windy, zabierz access card z podłogi i udaj się na 99 piętro. Od Shoto wyciągnij szczegóły na temat źródeł finansowania budowy Sunspire.

Na Main Street zapytaj sprzedawcę o szklarnię miejską, a następnie pojedź we wskazane miejsce. Z ciężarówki zabierz nasiona oraz super-nawóz. Wytnij szyćbę z lewej strony i wejdź do środka. Trzymając Cię rośliny zdeintegruj przy pomocy granatu. Wyjdź z budynku i podnieś plakat reklamowy opery. Udaj się do Shadowlair i wskocz do basenu. Pójdź do Hall of Records i spytaj o operę.

W operze porozmawiaj z Tophat i (nie mając wyjścia) zgódź się przynieść jej soczewkę z obserwatorium. Aby przejść niezauważonym obok kamery, musisz użyć Noctroglypha. Obejrzyj popękany mur i posyp go nasionami. Dodaj nawozu do smaku i mur zniknie z pola widzenia (no, może nie w całości). Uważając na światła latarek strażników podnieś śrubokręt, puszkę oleju i gazetę. Naoliw śrubki teleskopu i odkręć płytkę – soczewka będzie Twoja. Wróć do opery tylko po to, aby przekonać się o swojej łatwości. Szczęśliwym trafem po chwili pojawi się dziadek-sprzątac, który wyzwoli Cię z niewoli egipskiej. Podnieś noże i pomajstruj przy guzikach na ścianie w głębi, a odkryjesz zapadnię. Weź cegłę i stojąc na zapadni rzuć w przyciski. Będąc już w garderobie weź zestaw do makijażu i biżuterię. Przesuń kostiumy i wejdź w odkryte przejście. W następnym pomieszczeniu znajdź śrubokręt i otwórz nim drzwi z prawej. A to pech. Zamu-

rowane. Odkręć zawór na rurze i użyj węża aby rozbić świeżo położone cegły. Wyjdź i porozmawiaj z gangiem. Daj im noże i biżuterię a dowiesz się gdzie jest Stiletto. Wróć szybko do Shadowlair i wykop się. Wstąp na moment na Main Street i zapytaj o rzeźnika. Odszukaj jego sklep na mapie i udaj się tam.

Porozmawiaj z łysym i zamień gazetę na parówki. Wejdź do pomieszczenia z lewej strony i hakiem poprzesuń świńskie trupy. Wciśnij się w okienko i zejźdź po drabinie. Zobaczysz jak wstrętny doktorek odcina niegrzecznej Stiletto paluszki i trafia Cię nim w oko. Cóż – życie jest ciężkie. Nie Twój paluszek, a więc jest OK. Niestety, po chwili znajdziesz się obok towarzyszek. Kopnij prawą nogą puszkę z gazem, a lewą stolik. Kiedy pojawi się doktorek, blondyna pozbawi go jego beznadziejnego życia. Przed wejściem do podziemi zabierz ze sobą pustą flaszkę (bez sensu) z półki. W pierwszym pomieszczeniu nalej do flaszki kwasu i idź dalej. W odpowiednim momencie przejdź przez wentylator i podnieś z podłogi metalowe kółko. Odetnij przy okazji linę kawalkiem szkła i wróć. Użyj liny, aby wybić w ścianie drzwi. Używając butelki z kwasem rozpuść łańcuch, a pojawi się prowizoryczna kładka (jednak przydały się opowieści dziadka jak to w powstaniu szedł na barykadę z dwiema butelkami). W pokoju z wiszącymi kulami wejdź w drzwi, weź z podłogi pręt zbrojeniowy i wróć. Połóż pręt na mostku i pójdź dalej. Używając kółka zakręć wodę i wróć do pomieszczenia, w którym znalazłeś pręt. Wejdź do rury i udaj się w kierunku podświetlonego końca tunelu. Uważnie rozmawiaj z potworkiem (łatwo zginąć) i zaoferuj mu zestaw do makijażu.

Aby wydostać się z podziemi trzeba odpowiednio ułożyć układankę na ścianie. Kulki białe, niebieskie i czerwone muszą znaleźć się w odpowiednich rzędach (tak jak zaznaczone na ścianie). Rozwiązań jest kilka, oto jedno z nich: ponumeruj kulki na ścianie w ten sposób –


1		4
2		5
3	6	
	9	
	8	
	7	0

Następnie klikaj na kulkach w takiej kolejności:

7 2 5 9 6 3 8 5 9 6 3 8 2 5 9 3
6 2 8 4 1 7 0

W Shadowlair wykop się w leczniczym basenie (teraz rozegra się zdecydowanie najfajniejsza scena gry, hehehe). Drealmer przeniesie Cię do świata snów. Weź wiadro farby spod płota i wejdź do roześmianej gęby z prawej. Zabierz lampę z wieży i narzędzie dentystyczne z ust clowna. Przy jego pomocy otwórz zabite deskami drzwi, a z wnętrza zabierz zapalarkę. Wejdź znów do ust szczęśliwca i rozwiń wiszące z sufitu drzwi. Wewnątrz spal pajęczynę przy pomocy lampy i podnieś jaja pajęczek, które na tę okoliczność spadną. Obok jaj wisi kawałek sieci pajęczej, który także należy sobie przywłaszczyć (trudne!). Wróć do wieży i jajami zniszcz demona. Zabierz diament i udaj się do pomieszczenia za zabitymi dechami. Diamentem wytnij otwór w szklanym kłoszu i przewróć pieprzniczkę. Zabierz szczyptę pieprzu i potraktuj nią rozdziawionego clowna. Wykrztusi pędzel, którym należy namalować drzwi na lustrze z lewej strony. Wejdź i używając pajęczyny wdrap się na okno. Zabierz klucz spod wycieraczki i otwórz drzwi. Po krótkiej, ale treściwej rozmowie z Drealmerem wyładowujesz na chodniku sto metrów niżej, a Stiletto tradycyjnie zabierze Cię do basenu.

Pani Shoto ma do powiedzenia bardzo wiele ciekawych rzeczy, z których najważniejsza jest wiadomość o jej ojcu – Whispermanie. Wyjdź z budynku i prętem wyłamanym z latarni podważ wieko kanału. Z kupki śmieci wyciągnij trzy kawałki krzesła i wrzuć je do piecyka. Wskocz do otworu i porozmawiaj z Shadowmanem. Teraz dopiero dowiesz się, o co tak naprawdę biega w całej tej przygodzie. Wróć



do budynku i pojedź windą na dach. Używając haka zjedź do Sunspire. Zabierz taśmę, linę i szczotkę (najwyżej). Przywiąż kielbasę do sznurka i załatw psa. Używając szczotki i haka sięgnij po linę i wejdź na półkę.

Teraz rozegra się finałowa scena gry. Mimo prób wyjaśnienia wszystkich wątpliwości przez byłego Darksheera, niektóre wątki nadal pozostają niejasne. Ogólnie mówiąc, całość jest bardzo skomplikowana. Końcówka rozgrywa się praktycznie bez udziału gracza – należy tylko w odpowiednim momencie użyć złotej monety. A potem można już wyżyć reżysnera, którym wycieraliśmy spoczone czoło próbując nadażyć za wredną wyobraźnią autorów...

ROOSHKEEN

Wing Commander III



16

Zdecydowanie najbardziej dyskutowana (i oczekiwana) gra zeszłego roku wreszcie jest już dostępna na polskim rynku. Ale dla kogo tak naprawdę jest „Heart of the Tiger”? Nie dla zwykłych śmiertelników, to pewne. Kiedy już wyciągniemy zaoszczędzone przez ostatnie lata dwa i pół miliona (gdymy będziecie czytać ten tekst, gra powinna chodzić już za około 150 zł), dostaniemy w zamian cztery płyty kompaktowe. Mniemam! Zakładam, że napęd CD o podwójnej (minimum) prędkości mamy. Co dalej? Pamięć – mamy 4 mega? Uuuuu... cienko, gra się nie uruchamia. Kupujemy kolejne 4 i... jest. Strasznie wolno. Kupujemy więc kolejne 4 i nareszcie kłopoty z wolnym transferem z dysku (smartdrv) mamy z głowy. Na koniec procesor – mamy 486-33? Fatalnie. Kupujemy więc 486-66 i możemy już grać w try-

bie niskiej rozdzielczości. A może chcemy zagrać w SVGA? Proszę bardzo! Na Pentium-90 i 64-bitowej karcie graficznej jest już świetnie – gra zwalnia tylko podczas lądowania i startu. Taka jest cena nowoczesności.

WRAŻENIA ESTETYCZNE

są najwyższych lotów. Digitalizacja, jak to digitalizacja, sama w sobie prezentuje się średnio, jednak dzięki trickowi pikselowemu (takiemu jak w „Dune”) sceny filmowe są full-screen i kiedy ogląda się je z odległości około metra, wyglądają naprawdę rewelacyjnie. Wbrew opinii niektórych malkontentów, aktorstwo i reżyseria stoją na całkiem niezłym poziomie (bijąc na twarz „Under A Killing Moon”). Moim cichym faworytem jest Malcolm McDowell – będzie go można jeszcze obejrzeć w nadchodzącej części „Star Treka”.

Zupełnie inny kosmos to muzyka. Tematy do intra i wstawek filmowych zostały skomponowane przez profesjonalistów i brzmią jakby je zaaranżowano co najmniej na Orkiestrę Filharmonii Berlińskiej. Majstersztyk. W trakcie gry słyszymy jednak zwykle MID-y, a więc posiadacze Gravisów będą w siódmym niebie. Tym bardziej, że „WC III” obsługuje ich cacka bez najmniejszego kłopotu.

Wrażenia z gry są po prostu niesamowite. Kiedy kładłem się rano spać przed oczyma migaly mi postaci, dialogi, ciężkie misje i wiele innych momentów z życia załogi lotniskowca. W tę grę człowiek się po prostu wczuwa, identyfikuje w mniejszym lub większym stopniu z bohaterem (Mark Hamill) i przeżywa jego porażki lub cieszy się z jego zwycięstw. Wystarczy odrobina wyobraźni

i można zapomnieć się całkowicie, a o to przecież chodzi. Najwyższej klasy rozrywka.

Aby nie być poświadczonym o bezkrytyczności, muszę wytknąć to co mi się nie podoba. Kiedy po opadnięciu wszystkich emocji związanych z zachwytem, jaki wywołuje pierwszy kontakt z grą, spojrzysz się na nią chłodnym (wzr)okiem, na wierzch wylazi stosunkowa prostota scenariusza. Wykonujemy kilkadziesiąt podobnych do siebie misji w niezbyt rewelacyjnie wykonanym symulatorze, a w przerwach oglądamy filmiki, które mimo podnoszenia atmosfery i motywacji o 100% są tylko filmikami. Ogląda się je raz, a potem zapomina. To jest jedyna poważna wada jaką udało mi się zauważyć podczas gry. Niech nikt jednak nie myśli, że jest to wystarczający powód do całkowitej dyskwalifikacji „Wing Commandera”.



knowing that they are beaten.



Absolutnie nie. Nadal jest to bardzo wciągająca gra, a że mogłaby być jeszcze lepsza...cóż, nobody's perfect.

CO JEST GRANE?

Zaczynamy grę w roku 2669 po z górą dwudziestu latach wyniszczającej wojny z imperium Kilrathi, w której ludzie bynajmniej nie wydają się zwyciężać (zawiloci fabuły, w tym cała historia konfliktu, zawarte są


w podręczniku wydanym w języku polskim). Admirał Tolwyn (Malcolm McDowell) przydzielił nas (pułkownika Christophera Blaira) do służby na lotniskowcu TCS Victory, starym statku konfederacji Terrańskiej. Na jego pokładzie przyjdzie nam żyć przez następne miesiące i wykonać dziesiątki misji przeciwko Flocie Imperialnej Kilrathi. Od naszych umiejętności pilotażu zależy, czy Koty zostaną pokonane czy też Ziemia zamieni się w chmurę pyłu. Scenariusz przewiduje kilka wersji zakończenia, z których tylko jedno jest pomyślnie dla Terran. Całe drzewo misji wraz ze ścieżkami prowadzącymi do poszczególnych zakończeń podałem obok.


Misji bojowych jest dużo, jednak nie są bardzo urozmaicone. Zdecydowana większość polega na wystrzeleniu wszystkiego, ale zdarzają się chlubne wyjątki



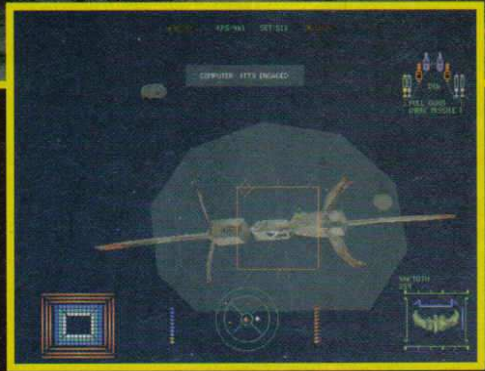
(atak na planetę). Dzięki „filmowemu” rozwojowi akcji motywacja do gry wzrasta jednak na tyle, że nikt nie będzie się nudził. Engine symulatora jest bardzo dopracowany, podczas lotu widzimy „gwiazdki” uwydatniające efekt trójwymiarowości i dające jakieś takie pojęcie o prędkości, którą rozwijamy. Statki kosmiczne wykonane są bardzo ładnie, w SVGA zaś wyglądają po prostu pięknie – w całości teksturowane (w przeciwieństwie do cieniowanych w „TIE Fighterze”) są tak realne, że aż strach. Niestety, jest jedna, ale za to podstawowa rzecz, która stawia produkt Lucas Arts ponad „Wing Commanderem” – atmosfera bitwy. W czasie misji w „TIE” pole walki żyło własnym życiem – myśliwce atakowały promy, bombowce przeprowadzały ataki torpedowe, rozgrywały się małe wojny, w których gracz był tylko jednym z uczestników. Latając w barwach Ziemi na granicy z Kilrathi nie doświadczymy czegoś podobnego – statki walczące w oddali są zbyt małe, aby dostrzec kto kogo goni, nawet w SVGA. Walka ogranicza się wyłącznie do wystrzelenia wszystkiego, co się rusza, przy kolejnych punktach nawigacyjnych. Zbędne jest stosowanie jakichkolwiek taktyk walki – trzeba strzelać, strzelać i jeszcze raz strzelać, do upadłego (lub wyczerpania energii). Miłym wyjątkiem od tej reguły są misje, w których zrzucaamy T-bombę, szczególnie lot w kanionie na Kilrah – zbocza z cieniowaniami Gourarde'a w SVGA robią świetne wrażenie. Czego by jednak nie powiedzieć o urodzie grafiki wysokiej rozdzielczości, grywalności i atmosferze misji oferowanej przez „TIE Fighterze” jest zupełnie poza zasięgiem „Wing Commandera”.

Do dyspozycji mamy cztery myśliwce oraz jeden bombowiec. Kilrathi dysponują identycznym wyposażeniem, więc walka nie należy do najłatwiejszych, szczególnie na wyższych poziomach trudności (wszystkich jest pięć). Przed każdą misją możemy wybrać statek, na którym chcemy lecieć i odpowiednio go uzbroić. Przedtem





jednak należy wysłuchać odprawy i wybrać skrzydłowego – jest ich w sumie około sześciu, ponieważ przez większą część gry jeden fotel zostaje pusty, a w ostatniej misji zostaje już tylko jeden żywy wingman. Spodziewaj się też niemiłej niespodzianki ze strony kota. Skrzydłowym można wydawać polecenia, np. kazać zaatakować wybrany cel lub wrócić do bazy. W barze na lotniskowcu wisi tablica z ilością zestrzeleń – po kilku misjach



Ty będziesz na pierwszym miejscu.

WING COMMANDER III

ELECTRONIC ARTS '94

IPS

18
18
18
18

PC - CD

CENA: 189,00 zł

nych misjach jest jednak nieoceniony (tak jak Billy w „Strike Commanderze”)

4) Uważaj na Maniaca – facet ignoruje rozkaz powrotu do bazy mimo ciężkich uszkodzeń. W konsekwencji pod koniec gry możesz zostać bez możliwości wyboru skrzydłowego (co oznacza prawie pewną śmierć)

5) Oszczędzaj rakiety. Nie odpalaj wszystkich pocisków przy pierwszym punkcie nawigacyjnym, cel misji może znajdować się dalej, a wtedy szybkie zestrzelenie np. bombowców przenoszących torpedy to sprawa najważniejsza. Jeżeli w misji jest do zniszczenia krążownik, musisz lecieć Longbowem (4 torpedy) lub Thunderboltem (jedna torpeda – do tego trzeba mieć super timing).

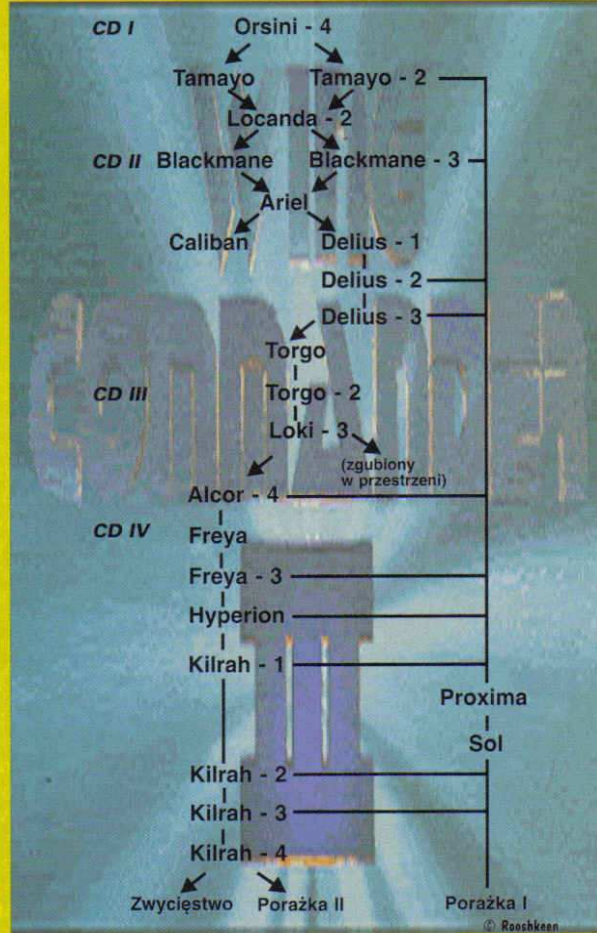
6) Zanim polecisz na kolejną misję przejdź przez cały statek i rozmawiaj z każdym, kogo spotkasz. Ma to wpływ na dalszy przebieg akcji gry.

7) Trzymaj się na odległość od transportowców złapanych przez Kilrathi – ich detonatory mogą ciężko uszkodzić Twój myśliwiec.

8) Pod koniec gry przy barze będą siedziały Flint i Rachel. Pod żadnym pozorem nie całuj Rachel – Flint nie będzie dostępna w dalszych misjach.

9) Ostatnia misja: MUSISZ uruchomić „cloaking device” ZANIM wleczesz do ostatniego punktu nawigacyjnego. Przedtem odpraw skrzydłowego do bazy. Kiedy już będziesz leciał w kanionie na Kilrah, nie wychylaj głowy aż zobaczysz koniec wąwozu. Kieruj się na krzyżyk wskazujący punkt nawigacyjny. Kiedy skończy się kanion, ukryj się ponownie i wyleć z niego. Teraz już tylko pozostaje rzucić bombę i obejrzeć zakończenie.

Drzewo misji



SŁOWO NA NIEDZIELĘ


Po świecie chodzą plotki, że „Wing Commander III” to ostatnia część bestsellerowej serii. Ile w tym prawdy nie wie chyba sam Chris Roberts, ale mógłbym się założyć nawet o swojego jaja, że ewentualny sequel sprzedawałby się w setkach tysięcy kopii. Przy obecnym pędzie ku zyskom nie jest wykluczone, że Origin zdecyduje się opracować kolejną część przygód pułkownika Blaira, a przynajmniej grę opartą na sprawdzonym już wątku (reklama z głowy!). Pozostaje tylko czekać i mieć nadzieję, że wysiłki projektantów pójdą w dobrą stronę i nie będziemy musieli grać w nędzny symulator dołączony do pełnometrażowego filmu. Przecież nie o to chodzi...

KILKA RAD DLA NIETAJEMNICZONYCH

- 1) Jeżeli masz szybki komputer (DX2-80 lub więcej), BAR-DZO szybką kartę graficzną (2-3 w teście) i chcesz grać w SVGA – jest to wtedy możliwe – wyłącz koniecznie widok kokpitu. Szybkość animacji wzrasta o 3-5 klatek na sekundę!
- 2) Nie zabijaj pilotów, którzy się katapultowali – nie jest to wliczane do ogólnego wyniku.
- 3) Jeżeli zależy Ci na dużej liczbie zestrzeleń, nie lataj z Maniacem – gościu zabija koty z prędkością światła. W trud-

COLONEL ROOSHKEEN

Rise of the Triad



Pojawiła się kolejna gra próbująca nawiązać do tradycji „DOOM-a”. Tym razem stroną odpowiedzialną za zamieszanie jest Apogee – potentat rynku gier shareware, który z powodzeniem działa także w sferze produktów komercyjnych. Twórcy „Commandera Keena”, „Raptora” i „Wacky Wheels” zaszerwowali nam tym razem grę starającą się wnieść coś nowego do mającego już ponad rok gatunku (tak!) DOOM-owego i niestety nie udało im się to. Zazwyczaj staram się zauważać pozytywne strony gier, ale w przypadku „ROTT” jest ich niestety bardzo niewiele.

THAT'S NOT COOL

Apogee stanowiąca połowę zespołu twórców epokowego Wolfensteina, a więc teoretycznie doświadczona przemawia na ich korzyść. Kilka lat w przemyśle gier to morze czasu, ale chłopcy z Apogee chyba kilka razy się w nim podtopili, bo ich nowy produkt nie dorasta do pięt półtorarocznemu niedługo „DOOM-owi”. Aż trudno uwierzyć, że gra zajmująca na dysku 8 MB (nieskompresowane shareware) wymaga do normalnej pracy 8 MB RAM – takiej rozrzutności w gospodarowaniu zasobami systemu nie powstydziliby się chyba nawet programiści Origin. Autorzy próbowali wytłumaczyć ten fakt du-

żo większym skomplikowaniem grafiki w stosunku do produktu ID, ale niestety nie widać tego absolutnie nigdzie (no, może z wyjątkiem wybuchów i rozbijania okien).

Przejdźmy do sedna sprawy – engine, czyli jak to poetycko określił agent konkurencji, „szkielet programowy” gry, to oczywiście duży krok w stosunku do „Wolfsteina”. Szkoda tylko, że krok ten nie sięga nawet do połowy drogi między „Wolfem” a „DOOM-em”. Trudno wyrokować, czy to nieudolność programistów, czy szybkie tempo powstawania projektu sprawiły, że absolutnie WSZYSTKIE ściany w grze łączą się ze sobą pod kątem prostym. Zamiast opracowywać sposób poruszania głową w górę i w dół (który w przeciwieństwie do „System Shock” przydaje się sporadycznie), można było zlikwidować wspomniane ograniczenie i dzięki temu zdecydowanie odróżnić „ROTT” od „Wolfa”. Kolejne ograniczenie engine'u także kojarzy się z prekursorem wszystkich trójwymiarowych strzelanek – wszystkie ściany tworzące pomieszczenia mają taką samą wysokość. Nie dość

wiadczyliśmy zatem pogoni w ciasnym tunelach czy przeciskania się przez okna. Nic z tego.

Gra ma charakter wybitnie zręcznościowy. Jakikolwiek strategię nie mają racji bytu – należy



wystrzelać wszystko jak najszybciej, a pomagają w tym nieskończona ilość amunicji przy strzelaniu z pistoletu i karabinu. Zdecydowana większość przeciwników uzbrojona jest w broń palną, co z miejsca wyklucza jakiegokolwiek uniki. Każdy strzał to trafienie. Wrogowie spadają z pewnej wysokości i dają o tym znać głosem, ale element zaskoczenia tak świetnie uzyskany w „DOOM-ie” tutaj występuje w ilościach śladowych, a szkoda.

Totalnie bezsensowne jest umieszczenie metalowych krążków po których trzeba chodzić, a bardzo łatwo spaść. Nie dodaje to grze oryginalności, a stanowi przedmiot frustracji dla gracza. Bardzo cienko wygląda sprawa przeciwników – wszyscy są ludźmi, co oznacza zupełny brak urozmaicenia. „DOOM” wygrywa o pięć długości Barona.

THAT'S COOL!

„ROTT” ma także i dobre strony. Zdecydowanie najlepsze są eksplozje i rozkawałkowanie prze-

ciwnika strzałem z bazooki z odległości kilku metrów. Po takim numerze należy się szybko otrząsnąć z kilogramów wewnętrzności, które nas oblepiły. Super. Nie ukrywam, że lubię kiedy krew leje się gęsto, a „ROTT” zaspokaja moje „potrzeby” z nawiązką. Poziom krwistości można regulować, a nawet zabezpieczyć tę opcję hasłem (dzieciaki).

W grze występuje wiele cieszących oko detali – stoły, donice, krzesła, wszystkie można rozwaląć. Strzelając do ściany widać zostające na niej ślady – to jest to! Podobają mi się też miażdżące kolumny, wirujące belki nabite ostrzami, wyskakujące z podłoża włócznie i tym podobne urządzenia. Rewelacyjnie zrobiony jest

efekt rozbijania szyby, naprawdę warto to zobaczyć (można też „przebić” się przez szybę).

„Naszym zamiarem było uczynienie ROTT najlepszą grą multiplayer. Chyba się udało.” – Joe Siegler, współautor. Jest w tym stwierdzeniu bardzo wiele prawdy. „Rise of the Triad” oferuje naprawdę imponujący zestaw opcji umiających grę w kilka osób (w sieci nawet w 11!). Wersja shareware nie obsługiwała UART-ów 8250, co w praktyce wykluczało grę po kablu RS, najtańszym substytucie sieci (dwuosobowej, hehe). W wersji pełnej nie ma już takich problemów, kosztuje to jednak blisko 100 zł. Odpada. Jeżeli ktoś zastanawia się nad ewentualnym zakupem/rejestracją „ROTT”, zdecydowanie mu to odradzam. Nie ma to jak deathmatch w „DOOM II” na pierwszym levelu w 4 osoby. To się śni po nocach...

ROOSHKEEN



All Terrain Racing

Wścigi samochodowe były już wydawane na wszystkie możliwe sposoby, wszystkie możliwe konfiguracje, typy widoku, realność symulacji, itd. Jednak firma Team 17 wydała kolejną grę tego typu. Chociaż firma ma świetną markę, nie udało im się niczego nowego wymyślić jeżeli chodzi o sposób gry. Ich oryginalność jak zwykle polega na zrobieniu gry wprawdzie podobnej do innych produkcji, ale z taką grywalnością, że buty spadają.

Połowa tego sukcesu to grafika – wizerunki samochodów sprawiają faktycznie wrażenie brył, a nie zsuwających się ze względu na kiepski klej płaskich naklejek na ekran. Samochody poruszają się po rewelacyjnym tle – narysowanym starannie, ze szczegółami, tu coś stoi, tam coś leży, wszędzie się coś dzieje.

Druga połowa, to dopracowana do ostatniego bitu muzyka, grająca, świszcząca, przewijająca się przez grę – dawno nie słyszałem tak dopracowanych sampli.

No i trzecia połowa (wreszcie wszystko jest jasne! To nie jest jedna gra, ale półtorej, dlatego taka dobra!) zamykająca całość, to oczywiście grywalność. Gra się wspaniale. Startujesz i ścigasz się, kończysz wyścigi i natychmiast chcesz jechać następny.

Możemy grać w trzech konfiguracjach:

Na jednego gracza – ścigamy się z komputerowymi przeciwnikami.

Na dwóch graczy – rodzaj pojedynku, punkt zyskuje ten kto wyprowadzi przeciwnika na tyle, aby wypadł poza obręb ekranu. Dodatkowe punkty otrzymuje się jeszcze za dojechanie pierwszym do mety. Wygrywa ten kto po zakończonym wyścigu ma najwięcej punktów.

Na wielu graczy – coś w rodzaju gry na dwóch graczy, z tą różnicą, że rozgrywamy ligę od trzech do sześciu graczy.

Po wyborze konfiguracji rozgrywki, musimy wybrać jeden

SHOP

ENGINE
SPEED
STABILITY

COST
\$500

FUNDS
\$2,000



RECORD LAP

TRACK 1	1. 30.00 000	2. 31.00 000	3. 30.00 000
TRACK 2	1. 30.00 000	2. 30.00 000	3. 30.00 000
TRACK 3	1. 30.00 000	2. 30.00 000	3. 30.00 000
TRACK 4	1. 30.00 000	2. 30.00 000	3. 30.00 000
TRACK 5	1. 30.00 000	2. 30.00 000	3. 30.00 000
TRACK 6	1. 30.00 000	2. 30.00 000	3. 30.00 000
TRACK 7	1. 30.00 000	2. 30.00 000	3. 30.00 000

z trzech terenów, po których przyjdzie nam się ścigać.

Teren sportowy, to szybkie tory. Wybudowane w pobliżu wybrzeża, w związku z czym można natknąć się gdzieś na piasek i wodę. Najlepszym wozem będzie Formuła.

Teren kanionów charakteryzuje się poskręcanyimi, skalistymi torami, które są dosyć niebezpieczne dla początkujących kierowców. Najlepiej wybrać Jeep-a 4x4, z napędem na cztery koła.

Teren leśny, położony w zaśnieżonych Alpach. Tory niebezpieczne ze względu na oblodzone nawierzchnie. Warto wybrać Hydra Buggy lub ewentualnie Jeep-a 4x4.

Do naszej dyspozycji są trzy samochody:

Jeep 4x4 – doskonały na trudne tereny. Jest całkiem niedrogi, co zwiększa możliwości zakupu dodatkowych urządzeń za oszczędzone pieniądze.

Hydra Buggy – samochód dobry na każdy rodzaj trasy. Warto na nim rozpocząć przyzwyczajanie się do poszczególnych tras, nie za

szybki, łatwy w prowadzeniu. Także niedrogi, aczkolwiek droższy od Jeep-a.

Formula Special – wspaniała sportowa maszyna, o aerodynamicznych kształtach. Doskonała na sportowych torach, kiepski na pozostałych. Najdroższy, ale i najtrudniejszy w kierowaniu. Osiąga największe prędkości i przyspieszenia.

– Nie baw się w zbieranie wszystkich dodatkowych przedmiotów na drodze. Skoncentruj się bardziej na samej drodze, a gadżety zbieraj przy okazji.

– W wersję pojedynkową wygrasz zostawiając przeciwnika z tyłu, warto używać pocisków, aby zwiększyć jego szanse zostania z tyłu.

– Pieniądze raz są a raz ich nie ma, niektóre bajery warto kupić bardziej niż inne. Co Ci dadzą?

Skrzynia biegów – zwiększa przyspieszenie samochodu.

Silnik – zwiększa maksymalną prędkość.

Opony – zmniejszają poślizg, szczególnie ważne na zakrętach.

Oslona – zwiększa odporność na uszkodzenia od pocisków przeciwnika.

Powyższe usprawnienia działają stale, aż do uszkodzenia, ale niektóre działają tylko przez jeden wyścig, oto one:

POWER STEERING – dopłacz do skręcania, nazwijmy go „kierownica ze wspomaganiem”.

TURBO CHARGER – po prostu dopalacz.

POWER ASSISTED BRAKING – skraca drogę hamowania.

EMILUS

20



ALL TERRAIN RACING

TEAM 17 '95

18 18 18 18

AMIGA 1 MB

Genoa Audio Blitz 16+

Nie tak dawno mieliśmy okazję przyrzeć się z bliska karcie muzycznej Gravis Ultrasound. Była to niewątpliwie karta bardzo wysokiej klasy. Stwierdziliśmy zatem, że warto by się także zapoznać z pojawiającymi się ostatnio na rynku nowoczesnym kartom klasy, powiedzmy średniej. Za taką można niewątpliwie uznać Audio Blitz 16+.

Karta ta jest zgodna ze standardem Sound Blaster Pro oraz Microsoft Sound System 2.0. Posiada wbudowane złącza dla napędu CD-ROM w trzech standardach (Panasonic, Sony/Genoa, Mitsumi). Co najciekawsze egzemplarz przez nas testowany (model A3400) posiadał syntezator Yamaha OPL 4 wykorzystujący uprzednio nagrane próbki dźwięku do generowania muzyki (jest to ta sama technologia, z której słynie Gravis).

Instalacja

Zanim jednak byliśmy w stanie użyć naszych uszu do oceny karty, musieliśmy zatrudnić ręce, aby włożyć ją do komputera. Karta jest 16-bitowa, ale sama płytka nie jest zbyt długa, tak więc zainstalowanie jej w slotcie na płycie głównej nie sprawia żadnych problemów. Musimy jeszcze tylko podłączyć kabelek od CD-ROM-u i ustawić parametry jego interfejsu za pomocą kilku zworek. Na szczęście pozostałe parametry karty ustawiane są wyłącznie programowo (tak więc jeśli nie będziemy podłączać napędu, to nawet nie będziemy musieli bawić się zworkami).

Na koniec pozostaje nam podłączenie głośników i ewentualnie źródła dźwięku. Audio Blitz ma standardowy zestaw złączy, na który składają się Line In i Out, Speakers Out i Microphone In.

Krótkie oględziny karty ujawniły, iż składa się ona z dwóch części. Pierwsza z nich to karta podstawowa (A3300) zawierająca klasyczny syntezator OPL 3 spotykany w większości dzisiejszych kart muzycznych, zaś druga to mała płytka włożona w odpowiednio złącza (tak zwana daughterboard). Jest to moduł zawierający wspomniany wyżej syntezator OPL 4. Taka konstrukcja pozwala nam rozłożyć wydatki na kilka części – możemy bowiem najpierw kupić wersję A3300, a dopiero później ją rozszerzyć.

W pudełku znajdują się jeszcze dwie dyskietki. Zapisano na nich bardzo przyjemny program

konfiguracyjny AB16 pozwalający ustawić wszystkie parametry karty, łącznie ze współczynnikami mieszania sygnałów. Dodatkowo otrzymujemy dwa programy służące do ustawiania głośności, jeden z nich jest rezydentny (Audio Blitz nie posiada niestety mechanicznego pokręteł regulacji wzmacnienia).



Na dyskietkach znajdują się poza tym programy muzyczne dla Windows – Midisoft Recording Session i Sound Impression, o nich za chwilę.

Słuchamy...

Testowanie rozpoczęliśmy oczywiście od gier. Audio Blitz zachowuje się tutaj jak klasyczna karta Sound Blaster Pro 16. Jakość dźwięku jest dobra, wbudowany mikser działa

poprawnie. Cieszy też to, że jego parametry możemy ustawić bez potrzeby uruchamiania Windows, jak to dzieje się w wielu innych kartach. Denerwująca za to jest słaba współpraca programu do ustawiania głośności z większością gier, ale do tego inni producenci zdążyli już nas przyzwyczaić.

To że Audio Blitz zachowuje się tak, jak Sound Blaster Pro, oznacza jednakże też, że syntezator OPL4 po prostu się marnuje. Może on bowiem zostać wykorzystany jedynie przez grę potrafiącą bezpośrednio go obsługiwać. Audio Blitz jest jednak stosunkowo mało popularną kartą i jak do tej pory takiej gry nie udało nam się spotkać.

Windows

Zastanawiacie się zatem, jaki jest sens kupowania karty w wersji A3400... Otóż jest, bowiem syntezator ten może zostać w pełni wykorzystany we wszystkich programach w Windows. Programy te bowiem komunikują się z kartą muzyczną poprzez odpowiedni, dołączony do niej sterownik.

Tutaj dopiero możemy ocenić różnicę w odtwarzaniu plików MIDI pomiędzy zwykłym Sound Blasterem Pro, a Audio Blitz. W przypadku tego drugiego ich jakość jest dużo wyższa, przede wszystkim instrumenty brzmią znacznie bardziej naturalnie.

Oczywiście nie jest to Gravis tak więc nie mamy możliwości edycji próbek instrumentów, czy choćby ich wymiany. Do karty dołączono program – sekwencer MIDI Recording Session. Jest to jeden z najlepszych programów tego typu klasy popularnej (sprzedawany zresztą z wieloma kartami muzycznymi różnych producentów).

Drugim podarkiem, który otrzymujemy, jest Sound Impression – odgrywką do plików muzycznych różnych formatów wyglądająca na ekranie jak domowy zestaw audio. Jej główną zaletą jest bardzo rozbudowany moduł obróbki plików WAV, co w przypadku tej karty może posłużyć już do czegoś więcej poza zabawą. Audio Blitz może bowiem nagrywać dźwięk 16-bitowy stereo z częstotliwością 44 kHz.



Parametry techniczne :
GENOA AUDIO BLITZ 16+
A3300, A3400

Zgłośność :

Adlib

Sound Blaster

Sound Blaster Pro

Microsoft Sound System 2.0

Kanal digitalizowany :

44 KHz, 16 bitowy, nagrywanie mono i stereo 16 i 8 bitowe

Syntezytor :

Yamaha OPL 3

(max 20 instrumentów) (A3300)

Yamaha OPL 4

(max 24 instrumenty, wave table)

(A3400)

Interfejsy CD-ROM :

Sony/Genoa,

Mitsumi,

Panasonic wejście CD-audio

Złącza :

Speaker Out

Line Out

Line In

Microphone In

Wzmacniacz :

4 waty na kanał

Ostatnią miłą cechą tej karty jest zgodność z Sound System 2.0 Microsoftu. Aby jednak móc z niej skorzystać (a chodzi tutaj głównie o takie rzeczy, jak możliwość wydawania poleceń glosem, czy też syntezę mowy), trzeba posiadać odpowiednie oprogramowanie, a tego nie otrzymujemy. Można je co prawda kupić oddzielnie, ale...

Podsumowując

stwierdzamy, iż dla nas gracz najodpowiedniejsza jest karta w wersji podstawowej, czyli A3300. Jest to bowiem porządny odpowiednik Sound Blastera Pro 16 z kilkoma milymi dodatkami. Wydawanie zaś pieniędzy na rozszerzenie A3400 będzie raczej niczym nie uzasadnioną rozrzutnością, chyba że planujemy korzystać z Windows

Alex&Gawron




1 Pole walki



2 The Big 3



Pole walki



Mimo minięcia paru wieków świat nie posunął się zasadniczo naprzód, jeśli chodzi o logikę postępowania jego władców. Ich obsesją było zdobycie absolutnej władzy oczywiście przez pogniębienie pozostałych konkurentów. Bomby nuklearne latały więc nisko, co przy wyginieciu jaskółek mogło oznaczać deszcz, ale nie koniecznie.

Oczywiście dziwnym trafem jesteś jednym z władców państw toczących wyniszczającą wojnę. Masz ten komfort, że sam określasz liczbę wrogów (do 4) i ich stopień inteligencji (są dwa poziomy: Pentium – przeciwnik skrajnie głupi, często atakuje własną bazę; Motorola – błyskotliwa inteligencja, szybko dopada zamierzonych celów), chyba że grasz z drugim graczem.

Teraz musisz podjąć decyzję jak wydać posiadane pieniądze. Do kupienia masz 10 rodzajów broni ofensywnej od szybkich, ale kiepsko opancerzonych i mało ładownych samochodów zwiadowczych, do ciężkich i powolnych czołgów. Za broń defensywną służy mur,

który możesz wznieść wokół naszej bazy. W dalszej części gry pieniądze, wpływające do kasy co turę, będziesz mógł spożyć na naprawy bazy i uszkodzonych pojazdów, jeśli te znajdują się w pobliżu bazy.

Teraz wystarczy już znaleźć niesforenego przeciwnika, kupić trochę pocisków i wyruszyć z wyprawą karną. Mogą nas po drodze spotkać przeszkody w postaci samolotów, którym niespodzianie coś wypadnie, czy innych pułapek losu, ale jak już wyjdziemy na strzał...

Wskazujemy cel, do którego oddamy salwę, sprawdzamy czy nasz zasięg umożliwi nam trafienie, wybieramy z naszego podręcznego arsenału niespodziankę, ustawiamy siłę ognia (!) oraz kąt nachylenia lufy i... LUP! Pół biedy, gdy pocisk wystrzelimy, on doleci (albo i nie), rozwali, co trzeba (albo i nie) i mamy spokój (albo...). Zdarzają się jednak konstrukcje zwane nie wiedzieć czemu pociskami kierowanymi, przy czym kierowanie odbywa się myszą podczas lotu pocisku. Przyznam, że ten element zręcznościowy sprawił mi sporo kłopotu, gdyż mając strasznie rozklekotaną mysz ciszyłem się, jeśli nawet pocisk poleciał w kierunku przeciwnym do zamierzonego (mógł mnie przecież zabić).

W scenariuszu gry znajduje się także słabo zarysowany wątek ekonomiczny. Pieniądze jak już napisałem dostajesz co turę, ale okopując oddziały (co przy okazji uodparnia je na ostrzał) możesz znaleźć coś przydatnego z ekonomicznego punktu widzenia. Równie przydatne mogą być rzuty, pojawiające się od czasu do czasu na planszy, o ile przeciwnik nie okaże się szybszy i nie zgarnie ich przed Tobą.

„Pole walki” należy do kategorii najprostszych strategii, stanowiąc ciekawą propozycję dla tych, których myślenie przez całą grę męczy, a nie mają czym zająć rąk. Prosta grafika, ładnie przewijana mapa, przyzwoite muzyka i efekty dźwiękowe, to chyba najkrótsza charakterystyka tej gry.

Sir Haszak

Producent: Mirage
Rok produkcji: 1995
Komputery, na których chadza: Amiga

Druga Wojna Światowa to ulubiony temat twórców gier strategicznych. Gra „THE BIG 3” jest kolejną strategią „działającą się” w tym okresie, a zarazem kolejnym przykładem potwierdzającym powyższą regułę..

Czymże to BIG 3 wyróżnia się od innych? W zasadzie niczym nowym: działa pod Windows, wobec czego wymaga średniej ilości pamięci; szatę graficzną ma taką sobie, ale nie to jest najważniejsze w strategiach; fabuła też jakby oklepana – II Wojna Światowa...

Zanim rozpoczniemy walkę, będziemy musieli dokonać wyboru: który okres wojny nas interesuje i po której stronie będziemy walczyć. Tu do naszej dyspozycji zostaje oddana szeroka paleta możliwości. O ile strony prowadzące wojnę są, jak tytuł wskazuje, trzy (Axis, Allies, Soviet), o tyle wojnę podzielono na 12 gotowych scenariuszy. Dowolną liczbę nowych możemy sobie przygotować sami, używając edytora scenariuszy. Dowodzić możemy dowolną z trzech stron, jednak w granicach rozsądku – amerykańanie nie mogą zaatakować Rosjan i wyprostować biegu historii, niezależnie od tego jak wielką mamy na to ochotę.

Gra rozgrywana jest na mapie Europy z północnym kawałkiem Afryki. Ogranicza to działania wojenne do trzech frontów: zachodniego (Niemcy kontra Alianci), afrykańskiego (Niemcy kontra Alianci) i wschodniego (Niemcy kontra Związek Radziecki). Oczywiście jak to w strategiach bywa rozgrywka toczy się w ustalonych sezonowych turach (tu sezon to pora roku), które dzielą się na etapy (przydzielenie punktów ruchu, ustalenie strategii frontu, wykonanie ruchów, walki, budowa nowych jednostek, transport i podsumowanie tury).

Po zakończeniu każdej tury podliczane są tzw. Punkty Zwycięstwa, zależne od liczby zdobytych stolic, okręgów przemysłowych i posiadania Kanalu Sueskiego. Po ostatniej turze przewidzianej w scenariuszu, wygrywa ta stro-

na, która zdobyła największą liczbę Punktów Zwycięstwa.

Gra jako strategia należy do tych prostych, łatwych i przyjemnych. Biorąc pod uwagę fakt, że II Wojna Świato-



wa jest chyba najbardziej, zaraz po bitwie pod Grunwaldem, znanym okresem zawieruchy wojennej, spokojnie można powiedzieć, że każdy będzie z wypiekami na twarzy śledził poczynania swoich wojaków na froncie – zwłaszcza, w przypadku gdy Niemcami uda mu się podbić Związek Radziecki!

Na zakończenie podam kilka drobnych wskazówek taktycznych: ofensywa ZSRR najlepsza jest na

zimę, siła Niemiec tkwi w przymyśle i wojnie błyskawicznej, Alianci bez Amerykanów to jak materac bez powietrza, staraj się odciąć linie zaopatrzenia od jednostek wroga które zostaną wówczas automatycznie wyeliminowane, zanim zaatakujesz zobacz jakie masz szanse na zwycięstwo.

EMILUS

Producent: Alliance Interactive Software
Rok wydania: 1994
Komputery, na których chodzi: PC 386, Windows

3 Great Naval Battles

4 Stalingrad

VOLUME 3: FURRY IN THE PACIFIC 1941 - 1944

Niestety, SSI siadło na laurach. Abstrahując od faktu, że seria „GNB” jest znakomita, można się jednak było zdobyć na coś więcej, niż tylko kosmetyczne poprawki plus nowe scenariusze. Co nie zmienia faktu, że gra się przyjemnie.

Stajesz się dowódcą floty

lub przejąć dowodzenie poszczególnym okrętem. Na każdym z nich możesz zająć się nawigacją, obsługą artylerii głównej i mniejszej, wyrzutni torpedowych, likwidacją uszkodzeń i pożarów, przeprowadzeniem operacji lotniczych oraz oglądaniem widoku dookoła statku, co przedstawione jest w stylu ciekawym, acz cokolwiek nieświeżym.

działność za losy walki. Przy tym wszystkim gra się asekurancko, strata dużego okrętu ma poważne konsekwencje nie tylko dla bitwy, ale i całej wojny.

W stosunku do poprzednich części zauważyliśmy w grze tylko 2 zmiany: zamiast szcztąkowej obsługi działami naziemnymi pojawia się możliwość kierowania łodziami podwodnymi, a na

Great Naval Battles

Stanów Zjednoczonych lub Japonii w trakcie wojny na Pacyfiku. Twoje zadanie jest określone (20 misji do wyboru, w tym sytuacje hipotetyczne), zaś wynik starcia zależeć będzie od ilości zdobytych punktów zwycięstwa – co oznacza liczbę zatopionych bądź uszkodzonych statków i samolotów.

Tym co nie znają tej serii, przypomnijmy – potęgą „GNB” polega na niezwykle drobiazgowej i pełnej symulacji zdarzeń. Grasz w czasie rzeczywistym. Możesz kierować całym zgrupowaniem

Każde z wymienionych stanowisk można obsługiwać samodzielnie bądź zdać się na komputer. Zresztą wszystkiego nie sposób kontrolować, skoro można wyrzucić każde działo oddzielnie czy kierować każdą ekipą ratowniczą.


Gra dobrze oddaje strategiczne niuanse wojny na Pacyfiku – rozpoczyna się era lotniskowców i to one są najcenniejsze i najgroźniejsze, ale w dalszym ciągu pancerniki są potężne i w niektórych scenariuszach to na nich spoczywa odpowie-

mostku można uzyskać podgląd sytuacji dookoła okrętu.

Grafika gry jest na wysokim poziomie: SVGA, zamiast zdjęć tym razem są bardzo ładne grafiki. Nie gorzej jest z muzyką. Szkoda, że całość, zgodnie z nową polityką SSI (i nie tylko, inne firmy też tak robią) ukazała się wyłącznie w wersji CD-ROM, co nie było konieczne, bo gra zajmuje raptem około 18 MB miejsca.

Alex & Gawron

Producent: SSI
Rok: 1995



Komputery, na których bągla: PC 386 4 MB CD-ROM; GUS

PODOBNE:
Great Naval Battles vol. 1 i 2 – inne scenariusze, poza tym bez zmian

Carriers at War vol. 1 i 2 – ta sama wojna, w pełniejszym ujęciu, z uwzględnieniem zdarzeń na lądzie, mniej złożona w obsłudze.

STALINGRAD

Pierwszy i ostatni raz w III Rzeszy oficjalnie obchodzono żałobę po utracie armii – 6 armii feldmarszałka Paulusa. Wcześniej klęsk właściwie nie było, później było tak wiele, że trzeba było to kryć stwierdzeniami o kolejnych planowych odwrótach na z góry upatrzone pozycje.

W grze „Stalingrad”, szóstej części serii „V for Victory”, mamy szansę powalczyć w tej przełomowej bitwie dając Niemcom powód do żaloby lub otwierając im drogę do pól naftowych Morza Kaspijskiego. W porównaniu z pierwszymi częściami, wydawanymi przez firmę Three-Sixty, zaszło w grze parę zmian. Całość organizacji i wyglądem nawiązuje jednak do wcześniejszych tytułów.

Nie zmieniła się organizacja scenariuszy. Nadal mamy do wyboru kilka o zróżnicowanym stopniu trudności i różnej czasochłonności (od 4 do 50 godzin). Mimo konieczności spędzenia 5 godzin nad



najprostszym scenariuszem, jest on rzeczywiście banalny i doświadczeni stratedzy zakończą go w czasie niemal połowę krótszym. Ostatni scenariusz, przedstawiający całą bitwę, swą złożonością powinien zadowolić najwybredniejszych. Także tych ortodoksyjnie uznających wyższość planszowych gier wojennych.

Wzorem poprzednich części gra uwzględnia różnorakie czynniki wpływające na postawę oddziałów podczas walki (pogoda, ukształtowanie terenu, zmęczenie, morale itp.). Do bogactwa opcji znanych z pierwszych czterech części „V4V” autorzy

dodali dwie operacje lotnicze: zrzuć zaopatrzenia i rozpoznanie. Ujęli za to sumowanie siły jednostek znajdujących się na danym heksie, czego mi brakowało. Zreorganizowano też menu przenosząc część opcji do paska ikon znajdującego nad mapą. Przyznam, że jakkolwiek początkowo rozwiązanie to nie podobało mi się za bardzo (menu poprzednie, miało swą logikę), to jednak szybko się do niego przekonałem. Dzięki temu rozwiązaniu gracz otrzymuje

szybki dostęp do rozmieszczenia oddziałów na mapie, kalendarium operacji, celów do opanowania, podglądu warunków pogodowych, planowania operacji lotniczych. Dodano także ikonę ułatwiającą orientację w przyporządkowaniu jednostek.

Kilkadziesiąt godzin dobrej zabawy, jakimi z pewnością jest „Stalin-

grad”, opatrzone zostały kolorową, starannie wydaną instrukcją (w języku angielskim) nie tylko opisującą samą grę, ale również próbującą (dość udanie zresztą) oddać atmosferę bitwy prezentując sprzęt w niej użyty oraz archiwalne zdjęcia wykonane pod Stalingradem. W to trzeba zagrać.

Sir Haszak

Producent: Avalon Hill
Rok produkcji: 1994
Dealer: Digital Multimedia Group
Cena: 200 zł
Komputery, na których chadza: PC 386, CD-ROM (potrzebny jedynie do instalacji), 8 MB, zalecane PC 486




1 Digital Warriors



2 Championship Manager



3 Rise of the West



Są firmy, dążące do uatrakcyjnienia menedżerów piłkarskich poprzez wprowadzenie grafiki. Ostatnim Mohikaninem, przedkładającym zdecydowanie wymowność tekstu nad wymowność obrazu, jest firma Domark.

Jej najnowszy produkt, menedżer ligi włoskiej, niemal niczym nie różni się od tego sprzed trzech lat. Jedyne monochromatyczna ilustracja w tle menu zastąpiona została kolorową. Zmieniły się również składy grających drużyn i sama liga, będąca przedmiotem zainteresowania (dotąd zajmowała się ligą angielską).

Po kilku tygodniach rozruchu i sprawdzeniu piłkarzy (bowiem prócz stałych współczynników miarą siły gry są także oceny wystawiane po każdym meczu) zaczynały rozgrywać ligowe i pucharowe (Puchar Mistrzów wedle reguł sprzed dwóch lat – Liga Mistrzów, ale zwycięstwa za 2 pkt). Przedtem musimy sfinalizować transfery zawodników krajowych i zagranicznych, ponieważ czas na to jest ściśle określony (należy przy tym pamiętać, iż w meczu może wystąpić tylko 3 cudzoziemców).

Sam mecz nie prezentuje się rewelacyjnie: mamy słupki ukazują-



Championship Manager – Italia '95

Do wyboru mamy drużyny włoskiej Serie A i Serie B. Stając się trenerem któregoś z klubów na początek można rozegrać szereg meczów kontrolnych w tygodniach poprzedzających rozpoczęcie sezonu dobierając sobie rywali spośród wszystkich drużyn europejskich. Wierność odtworzenia ich składów pozostawia jednak sporo do życzenia, gdyż nie zawierają one nazwisk, a jedynie pozycje danych zawodników (np. lewoskrzydłowy obrońca z nr 2), co znacznie zmniejsza atrakcyjność meczów.

ce stopień zaangażowania poszczególnych formacji w walkę na boisku, wskaźnik, która z drużyn obecnie jest przy piłce, licznik sytuacji podbramkowych i oczywiście tablicę wyników. W każdej chwili możemy dokonać zmian w ustawieniu graczy, a w przerwie widzimy ocenę gry każdego z nich, co ułatwia odwołanie najsłabszych z boiska.

Wszystko, co dzieje się w grze przekazywane jest tekstem. Nieodrobny graficznie starano się zre-

komensować liczbą opcji i statystyk. I rzeczywiście pod tym względem program wygląda całkiem nieźle. Podgląd przyszłych spotkań, statystyki najlepszych strzelców, zawodników najgorzej zachowujących się na boisku, wybory na zawodnika i trenera miesiąca to tylko niewielka część danych, które możemy podejrzeć lub wydrukować (!) uprzyjemniając sobie w ten sposób grę. Ceną za to jest powolność programu, który po każdej kolejce spotkań przetrzy-

muje nas chwilę przed monitorem generując rezultaty.

Pomimo wszystko z grą „Championship Manager – Italia '95” można spędzić w emocjonujący sposób sporo czasu, mając nadzieję, iż zbliżający się wielkimi krokami „Championship Manager II” uniknie mankamentów swego poprzednika.

Sir Haszak

Producent: Domark
Rok produkcji: 1994
Komputery, na które chodzi: PC 386



Średniowiecze stanowiło początek okresu kształtowania się państw europejskich. W „Rise of the West” przenosimy się w ten mroczny okres.

Mamy tu wszystko, co trzeba: nawracanie na odpowiednią wiarę, wybuchy powstań heretyckich, przechodzenie całych prowincji na inny język, narzucony przez najeźdźców, wojny, dbałość o ekonomię państwa i dyplomację. Wszystko z zachowaniem właściwych proporcji: jeśli zajęłeś ziemie władcy katolickiego – przyłączenie go do Twego państwa zatwierdzić musi zjazd królów, którzy zgłoszą na tak lub nie; jeśli lu-

pem padła kraina pogańska, wystarczy, że ją schryścianizujesz i już jest Twoja.

Polityka, jaką prowadzisz, zależy od wielu czynników. Najważniejsze są zdolności panującego króla wyrażone w trzech kategoriach: wojsko, administracja i dyplomacja. Jeśli jesteś silny wojskowo łatwiej Ci będzie zwołać pod broń armię, napaść wroga czy obronić się. Umiejętności administracyjne przydadzą Ci się przy uśmierzaniu buntów społecznych i podnoszeniu poziomu życia mieszkańców podległych Ci prowincji (co wiąże się z wielkością wpływów z tytułu podatków).



Zdolności dyplomatyczne pozwolą na łatwiejsze nawiązywanie kontaktów z prowincjami ościennymi, co zazwyczaj jest wstępem do ich zagarnięcia, a także zwiększą Twój wpływ na sprawy ogólnoeuropejskie podczas głosowań komu jakie zagarnięte tereny przyznać (w ten sposób wychowujesz sobie przyjaciół i stwarzasz wrogów). Drugim czynnikiem wpływającym na politykę są relacje z sąsiadami. Wiadomo, że atakować trzeba silniejszego, zwłaszcza gdy ma on problemy

na innych granicach i nie robić sobie kilku wrogów naraz (jeśli już nie mamy gdzie atakować napadamy na kraje pogańskie, zazwyczaj słabe i nie zorganizowane).

Uatrakcyjnieniu gry służą specjalne karty. Dzięki nim możemy próbować zamordować zbyt utalentowanego monarchę ościennego państwa, zagarnąć jakieś ziemie na mocy powiązań dynastycznych, wzmocnić siłę obronną lub napaśniczą kraju, doprowadzić do anulowania praw ościennego władcy do naszej prowincji, uzyskać dodatkowe głosy na zjeździe królów itp. Walory gry podnoszą również mapy statystyczne obrazujące rozmieszczenie wyznawców danej religii, gęstości zaludnienia, języka urzędowego, rozmieszczenia fortów i wojsk, socjalnego stanu prowincji. Są również zestawienia porównujące istniejące mocarstwa w kilku kategoriach.

„Rise of the West” ma kilka wad, z których największymi są powolność i brak możliwości zapisu gry w dowolnym jej momencie. Mimo tego warto ją zobaczyć. Mała rzecz, a cieszy.

Sir Haszak

Producent: Greg Goheen
Rok produkcji: 1994
Komputer, na którym pędzi: PC 386, Windows

Jest taktycznie

Val Harris odniósł upragnione zwycięstwo nad TITAN-NET-em i stanowiący na czele państwa zaczął wprowadzać demokrację. Szło mu to średnio sprawnie, bowiem Druillanie przywykli do centralnego kierowania państwem, urzędnicy państwowi i politycy byli skorpupowani, a w dodatku opozycja stała się silniejsza i oparowała media. W końcu najbliżsi współpracownicy Val Harrisa i on sam zostali obwołani herezykami (ten zaszczytny tytuł przysługiwał zwolennikom demokracji), oskarżeni o wszystkie możliwe grzechy od zdrady i malwersacji finansowych poczynając, a na przechodzeniu przez jezdnię na niewłaściwym świetle skończywszy. Trafili do więzienia z wyjątkiem kilku, którym udało się zbiec i rozpocząć organizację oporu.

Tak, to już piąte spotkanie z systemem lansowanym przez firmę Blue Byte. Spotkanie może średnio przyjemne, bo „Titan's Legacy” nie są niezależną grą, a jedynie nakładką, włączającą tylko i wyłącznie z „Battle Isle II”.

Na szczęście kolejny sequel „Battle Isle'a” nie wygląda tak żałośnie jak „Battle Isle '93”. Autorzy nie tylko dodali z górą ćwierć setki scenariuszy i parę rodzajów broni, ale także całkiem nowe sposoby uczestniczenia w grze kilku graczy.

O co chodzi?

Tym, którzy nie zetknęli się jeszcze z tą grą pragnę streścić, na czym ona polega (wytawni stratedzy mogą ten akapit spokojnie pominąć). Otóż mamy armię złożoną z robotów, wozów pancernych, czołgów, pojazdów zwiadowczych, pojazdów zaopatrzeniowych, statków i samolotów. Podobnie wyposażony jest przeciwnik bądź przeciwnicy, z tą wszakże różnicą, że dziwnym trafem mają oni lepszy sprzęt i w większej ilości. Pokonując wroga przechodzimy do następnej bitwy otrzymując kod dostępu. I tak aż do końca

kampanii. Grę możemy sobie urozmaicić ograniczeniem widoczności na mapie do pola widzenia naszych jednostek, walką w sojuszu z jakimś komputerowym graczem oraz wektorowymi wstawkami animowanymi ilustrującymi przebieg poszczególnych starć.

Wydaje się to może monotonne, ale mnie zajęło na długo, mimo dość niskiej inteligencji przeciwników sterowanych przez komputer.

W starym ciele stary duch?

Patrząc na interfejs użytkownika można zauważyć, iż poza wprowadzeniem nowego podglądu mapy strategicznej niewiele się zmieniło. Niestety nie zmieniło się w większości podejście autorów do tematu: nadal sporo rzeźnickich scenariuszy, w których cała sztuka polega na zmieceniu z powierzchni ziemi liczniejszych i lepiej wyposażonych wojsk przeciwnika. Walka znów ogranicza się do zręcznej obrony i wyrabiania doświadczenia jednostkom, dzięki czemu później koszą przeciwników na zawołanie. W tym kontekście sporym zaskoczeniem był dla mnie pierwszy scenariusz – początek powstania: mamy 3 jednostki (wszystkie lekkie, jedna bezbronna), otoczone zewsząd oddziałami przeciwnika i rozkaz zdobycia czegoś tam. Na pierwszy rzut oka albo się śmiać, albo powieścić. Okazało się, że rozwiązaniem tej łamigłówki jest łańcuszek szczęścia: trzeba dopaść neutralnej bazy, by zdobyć poduszki. Używając ich dotrzeć do bazy, w której ukryte są helikoptery, te z kolei wiozą nas do łodzi podwodnych, łodzie podwodne dowożą nas do bazy, a helikoptery wiążą przeciwnika jak najdalej od miejsca akcji. Przyznam, że pięknie to sobie wymyślili stratedzy z Blue Byte'a, ale tak proste jest to tylko na papierze. I dobrze. Jedyną wadą tego rozwiązania jest jedna, jedynie słuszna ścieżka postępowania, co przypomina kiepską przygodówkę. Jak zwykle wybrzydzą.

Dodano trochę uzbrojenia. Pojawiły się: działo samobieżne, czołg ciężki (Samurai 3), transportowiec szturmowy, działo przeciwlotnicze i rakietą ziemia-ziemia.

Titan's Legacy

Cały sprzęt, z wyjątkiem rakiety, właściwie ginie wśród pojazdów z poprzedniej części gry. Tylko rakietą odznacza się znacznym wpływem na losy bitew, co niekoniecznie jest korzystne. Ma ona bowiem niesamowity zasięg (do 20 heksów), dzięki czemu szybko nabiera doświadczenia, a później możemy w celach możemy przebiegać jak w ulegalkach. Nie muszę chyba pisać, że wtedy każde trafienie oznacza koniec zabawy w wojnę dla jednej z jednostek przeciwnika. Używając tej broni zawsze miałem wrażenie, że jest to chwyt poniżej pasa (o ile komputer ma pas).

W niewielkim stopniu na strategię ma wpływ wprowadzenie wyboru nowej mapy, na której sami definiujemy sobie cele (zniszczenie kwatery głównej, kwatery głównej i wszystkich oddziałów przeciwnika lub tylko wszystkich oddziałów przeciwnika), nie biorąc udziału w kampanii (dla misji kampanijnych cele są z góry określone). I tak zazwyczaj wykańcza się najpierw wraże wojska, a później zajmuje siedzibę dowództwa. Same mapy wyglądają równie atrakcyjnie jak w części pierwszej.

Jak człowiek z człowiekiem

Prawdziwą nowością są jednak nowe możliwości rozgrywania pojedynków między ludźmi. Owszem, w poprzedniej części też mogło walczyć ze sobą dwóch graczy, ale to nie to, co teraz.

„Titan's Legacy” możemy zainstalować w sieci, dzięki czemu boje może prowadzić równocześnie do sześciu graczy. Pozwala to na przesyłanie komunikatów współgrającym, w których będziemy informować sojuszników zbliżającym się zagrożeniu lub informować przeciwników, co za chwilę z nimi zrobimy oraz całkiem na nowo spojrzeć na instytucję sojusznika (scenariusze przewidują aliansy). Podczas zwykłej kampanii sojusznicy mogli być traktowani tylko jako chłopcy do bicia, bo prędzej czy później (a zazwyczaj prędzej) zostawali rozjechani.

Na okoliczność kilkuosobowych zmagania autorzy przygotowali dziesięć scenariuszy dla 2-6 osób. Przyznam, że niektóre są potężne i przejście ich zajmuje

26





Czy warto?

Nie powiem żeby „Titan's Legacy” mnie zachwycił. Zgadzam się, że jest sporo armatniego mięsa, po którym można się przejechać czołgami. Zgadzam się, że 26 nowych scenariuszy to nie byle co i gracz ma gwarantowane zajęcia minimum na dwa tygodnie. Zgadzam się, że jeśli ktoś ma sieć i kolegów skłonnych poświęcić nieco czasu, to gra „Titan's Legacy” jest świetna. Ale z drugiej strony pomysł ma już rok i gra mogłaby zacząć żyć własnym życiem, tak jak „Warlords II” czy „Front Lines”, do których prócz scenariuszy wypuszczono edytor plansz (w tej drugiej grze był zainstalowany). Trzeba tylko chcieć, a z dotychczasowej polityki Blue Byte'a ta chęć nie wynika.

Sir Haszak

Producent: Blue Byte
Dystrybutor: CD Projekt
Cena: 95 zł
Ocena: major
Komputery, na których chadza: PC 386-CD, 4 MB, zalecany 486

znacznie więcej czasu niż zwykłego scenariusza kampanijnego. Oczywiście

z braku partnerów można w nie grać z komputerem.

Dla tych, którzy z różnych względów dostępu do sieci nie mają, a chcą pograć z partnerem tanio (nie przez modem) i bez mimowolnego szpiegowania (bez patrzenia przez ramię) autorzy zaproponowali tryb gry zwany TURNAMENT. Gracz pierwszy wykonuje swe ruchy, zatwierdza koniec swej tury i w tym momencie komputer zapisuje stan gry. Jednak nie w zwykłym savegame'ie, ale w specjalnym pliku mniej narażonym na ingerencję różnych trenerów. W ten sposób szanse są wyrównane, plik przechodzi do przeciwnika, który może obmyślać ripostę nawet przez parę dni, zanim przekaże ją graczowi pierwszemu. Wygląda to na turniej korespondencyjny, ale gdy nie można spotkać się w jednym miejscu o jednym czasie (a gra on-line wymaga wielogodzinnych zmagania) bywa bardzo wygodne.



Zamień na Macintosha!



Marzysz o wyprawach kosmicznych? Przygotowujesz się do klasówki z matmy? Piszesz swój odlotowy, bajecznie ilustrowany pamiętnik? Macintosh Ci pomoże! Mamie i Tacie też się spodoba, bo to komputer do pracy, nauki i zabawy. Znajdź, odkurz i zanieś do sklepu swój stary 8-bitowy komputer a dostaniesz zniżkę i kupisz nowiuteńkiego Macintosha za 1099 USD+VAT (o 122 USD taniej)! Masz czas do 15 kwietnia.


Zestaw zawiera: 🍎 komputer Macintosh LC 475, 4MB RAM, twardy dysk 250 MB 🍎 kolorowy monitor 14 calowy (256 kolorów lub więcej) 🍎 klawiaturę i mysz 🍎 polski system operacyjny i polskie czcionki 🍎 program Claris Works po polsku (edytor tekstów, program graficzny, baza danych, arkusz kalkulacyjny, polski słownik ortograficzny) 🍎 komputerowy słownik polsko-angielski i angielsko-polski „Angela” 🍎 200 MB programów, gier i filmów za darmo!

Autoryzowani sprzedawcy Apple Computer: **Białystok Baza**, ul. Bema 102, tel. 288 92; **Bielsko-Biała Qumak**, ul. 11 Listopada 60, tel. 230 54; **Bydgoszcz Baza**, ul. Karłowicza 26, tel. 41 72 87; **Mikrotech**, ul. Dworcowa 71, tel. 22 11 13; **Bytom Printy Poland**, ul. Smolena 16, tel. 182 81 18; **Gdańsk USE**, ul. Fiszerza 14, tel. 47 24 51; **Gdynia Spartan**, ul. Śląska 35/37, tel. 211 903; **Katowice Apland**, ul. Graniczna 29, tel. 156 19 05; **KSK**, ul. Plebiscytowa 36, tel. 157 39 57; **Kraków CCNS**, ul. Nowojki 11, tel. 33 34 26; **Dexter**, ul. Wrocławska 37a, tel. 34 08 08; **QMK**, Pl. Szczepański 2, tel. 22 73 85; **PC Computers**, ul. Grabowskiego 13, tel. 34 50 03; **Lublin Laser & Graf**, ul. Przyjaźni 13, tel. 76 10 37; **Łódź aRT**, ul. Piotrkowska 204/210, tel. 36 87 86; **Focus**, ul. Zamenhofska 5, tel. 36 51 72; **Olsztyn Inter**, ul. Staromiejska 6, tel. 23 71 30; **Opole EVK**, ul. Krakowska 37, tel. 54 35 64; **Poznań Baza**, Os. Na Murawie 3, tel. 21 32 57; **Cortland**, ul. Garbary 56, tel. 52 69 21; **Perfect**, ul. Grodziska 11, tel. 67 12 67; **Szczecin USE**, ul. Piotra Skargi 23, tel. 22 18 22; **Warszawa Altix**, ul. Indiry Ghandi 21, tel. 641 16 97; **Applause**, ul. Wilcza 50/52, tel. 623 04 91; **Baza**, ul. Powińska 22a, tel. 642 19 14; **Cortland**, ul. Krzywickiego 9, tel. 25 22 07; **Elektroland-Poldrim**, Al. Krakowska 11, tel. 56 00 85 w. 126 oraz ul. Ostrobramska 75a, tel. 13 83 45; **KP-system**, ul. Andersa 27a/76, tel. 31 53 79; **Language & Business**, ul. Konstruktorska 1a, tel. 49 99 51; **MadLand**, ul. Polna 54, tel. 25 40 66; **Media Graph**, ul. Alzacka 5c, tel. 617 27 53; **partners p&p**, ul. Golezowska 6, tel. 37 35 10 w. 401; **Semafic**, ul. Targowa 80/82, tel. 618 41 97; **Tacbo-bis**, ul. Żelazna 64, tel. 24 38 83; **Viggen**, ul. Jana Pawła 46/48, tel. 635 86 43; **Wimal**, ul. Modzelewskiego 27, tel. 47 94 62; **Wood**, ul. Sienna 82, tel. 20 90 60; **4Dream-Mayday**, ul. Turystyczna 2, tel. 484 454; **Wrocław - CCS**, ul. Bema 17, tel. 211 666; **Printy Land**, ul. Ofiar Oświęcimskich 17, tel. 44 57 83; **Robomatic**, ul. Powstańców Śląskich 166, tel. 62 33 84; **SEC**, ul. Słowackiego 35, tel. 446 251.

Jeśli kupisz komputer, wyślij kopię faktury na adres: Apple Computer IMC Poland, Sad Ltd. Dział Edukacji, 02-758 Warszawa, ul. Mangalia 4, a Twoja szkoła weźmie udział w losowaniu mini pracowni komputerowej. Jedna faktura to jeden los.

Apple Macintosh – komputer dla każdego





Ciekawa jest też rampa na górze stołu – w kształcie litery „M”, tak że bila wpadłszy na nią może spaść jedną z 2 dróg. Stół jest dobrze napchany, w trakcie gry dużo się dzieje. Najlepszy ze wszystkich.

Pinball Fantasies Deluxe

KICK OFF

Wreszcie ktoś zrobił stół piłkarski. Jego konstrukcja jest bardzo nowo-

Jakis czas temu pozwoliliśmy sobie na ogłoszenie końca ery pinballi, stwierdzając, że jest takich gier za dużo, a technicznie niewiele już da się zrobić. Okazuje się, że pomyliliśmy się jeszcze bardziej, niż redaktor Szaranowicz, który bodajże 5 lat temu ogłosił, że Siergiej Bubka skończył się jako tyczkarz... Cóż, takie jest życie profesjonalisty ze środowiska opiniotwórczego (chle, chle).

Jak by nie było, pinballe złapały drugi oddech i znowu atakują. Dobrym tego przykładem jest zestaw „Pinball Fantasies Deluxe”, składający się z 8 stołów: 4 znanych nam wcześniej jako „Pinball Fantasies” oraz 4 zupełnie nowych, związanych się „Pinball Mania”. Ponieważ o „Pinball Fantasies” już pisaliśmy, omówmy tylko nowe stoły. A jest co omawiać.

TARANTULLA

Fajny stół, traktujący o przygodach tytułowego pajęczaka (or something) – czyżby ułkon pod adresem firmy „Spidersoft”, współautorów programu?

Mamy cztery łapki, z czego jedną ustawioną nietypowo w lewej górnej części ekranu. Całość jest troszkę pusta na środku i chyba najslabsza w zestawie – ale daje się pograć.

JAILBREAK

Najlepiej opracowany graficznie stół, traktujący o przestępcach i sądownictwie. Znowu mamy 4 łapki, z czego 2 dodatkowe nietypowo ustawione na środku stołu (!).



czesna – 2 dodatkowe łapki znajdują się w połowie wysokości nad podstawowymi, tworząc w ten sposób niejako „górną stół”. 2 długie rampy wiodą po bokach z góry na sam dół, a na środku stołu, pomiędzy górnymi łapkami znajdujesz gwóźdź. Stół jest pustawy, ale ciekawy. No i te efekty dźwiękowe.

JACKPOT

Czysty hazard. Znowu 4 łapki, znowu „górną stół”. A na stole mamy ruletkę (kolor wybierasz wpuszczając bilę na inną rampę), losowanie z talii mniejsza-większa oraz... jedno-rękiego bandytę. Znakomity pomysł i dobre rozwiązania czynią ten stół bardzo atrakcyjnym. A że

jest nowoczesny to inna sprawa. My w tym przypadku wolimy konserwatyzm.

Podsumowując – graficznie (dostępny oczywiście tryb SVGA, jak w poprzedniej części) i muzycznie gra prezentuje się znakomicie. A co najważniejsze – jest w niej wiele naprawdę świeżych pomysłów, oryginalnych, nowych rozwiązań – i to bardzo cieszy.

Alex & Gawron

AGENT CZ

platformówka

Wszyscy znajomi wołają na Czesia „Agent”. Niestety ktoś wziął to na poważnie...



ALIEN TARGET

strzelanina

Obrona Ziemi przed najeźdźcami to pomysł stary jak świat. Ale takiej realizacji jeszcze nie było!



SOCCER

gra sportowa

Piłka nożna w dobrej oprawie graficznej.

ARNIE II

strzelanina

Jak przystało na komandosa, nie boisz się niczego. Czekaj Cię wieczna chwala lub śmierć.



SANTA'S XMAS CAPER

gra platformowa

doskonała zabawa na zimowe wieczory



SOLTYŚ

gra przygodowa

Wciel się w oślawionego soltyśa i sprowadź na fono swej córki zaginionego narzeczonego!

5 Dyskiety!
Kaseta z muzyką!
Wspaniała grafika i dźwięk!

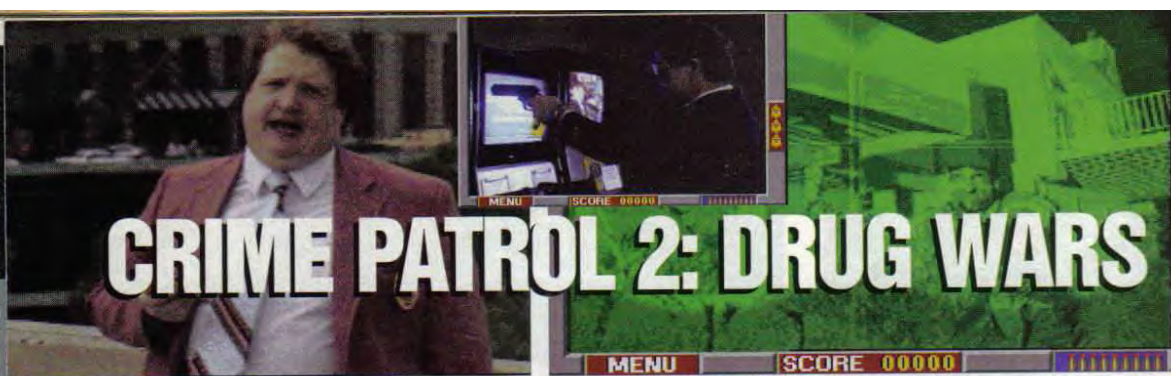


Te i wiele innych gier możesz kupić wysyłkowo u nas lub w każdym dobrym sklepie komputerowym.

L. K. AVALON
skr. poczt. 66
35-959 Rzeszów 2

Pełny spis oferowanych przez nas gier można uzyskać przysyłając opłaconą kopertę zwrotną. Informacje na temat cen oraz składanie zamówień: tel. (017) 627471 wew. 274, 275

Zapraszamy do współpracy autorów oryginalnych programów. Proponujemy atrakcyjne warunki współpracy dla dystrybutorów oprogramowania.



CRIME PATROL 2: DRUG WARS

„American Laser Games” to firma, na której można polegać – produkcje ukazują się regularnie, a każda z nich jest lepsza od poprzedniej. Wszystkim, którzy nie wiedzą, przypominamy, że strzelanki „ALG” to gry zrealizowane jako digitalizowane filmy, gdzie Twoim zadaniem jest odpowiednie wodzenie kursorem po ekranie i strzelanie do przeciwników szybciej, niż oni strzelą do Ciebie.

Tym razem wcielimy się w skórę policjanta, którego już znamy z „Crime Patrol”. A powód naszej działalności jest niezwykle prosty – narkotyki. Swą małą wojnę z szefami narkotykowych karteli rozpoczniesz od zabitego dechami miasteczka gdzieś na prowincji USA. Stamtąd awansują Cię do Chicago, a gdy się tam dobrze spiszesz – pojedziesz na granicę, gdzie razem ze swą piękną przewodniczką będziesz udaremniał przemyt „towaru” przez granicę. A gdy Ci się i to uda, zostaniesz wysłany z „socjalistyczną pomocą” do samej Kolumbii (a właściwie

gdzieś do Ameryki Środkowej), gdzie rozprawisz się z bossami narkotykowych mafii.

Gra jest najbardziej dopracowaną produkcją „American Laser Games” jaką dotychczas widzieliśmy. Po pierwsze, poprawiła się strona techniczna – filmy są lepsze i wyraźniejsze, zapewne za sprawą nowego algorytmu. Po drugie – sama akcja poprowadzona została ciekawiej, w każdym mieście masz nowego partnera, z którym coraz bardziej się zaprzyjaźniasz.

Podobnie przebieg akcji jest ciekawszy – praktycznie brak elementów statycznych, czyli „stoję i czekam z za której beczki wychyli się przeciwnik”. Więcej jest ruchu, są strzelaniny z jadącymi samochodami, z użyciem noktowizora czy np. odbywające się na pełnej przerażonych ludzi sali sądowej, gdzie nie wiadomo, który z nich okaże się wrogiem.

Jednak najważniejszą sprawą przy ocenie tego typu gier, sprawą, na którą zwracaliśmy już uwagę, jest jakość i ilość popisów pirotech-

niczno-kaskaderskich. A tych jest w „Drug Wars” cała masa. Na naszych oczach zostaje rozbitych kilka samochodów w tym jeden autobus (bardzo efektownie). Mamy wiele scen kaskaderskich, takich



jak wypadnięcia przez szybę, upadki z wysokości czy płonienie. W kilku scenach udział bierze po kilkadziesiąt statystów i są one dobrze wyreżyserowane. A dwa najwspanialsze



ujęcia to eksplozja małego domku oraz średniej wielkości kutra na wodzie – tej ostatniej żaden film akcji by się nie powstydził. Odlot!

Krótko mówiąc, Drodzy Przyjaciele, jeśli tylko macie odpowiednie masyżki, kupcie „Drug Wars” – na pewno się nie zawiedziecie.

Alex & Gawron

CRIME PATROL 2: DRUG WARS
AMERICAN LASER GAMES '95
 CD-PROJEKT

👍 🧠 🎵 🖋️

18 18 18 18

PC - CD

CENA: 129,00 zł

DIGITAL MULTIMEDIA GROUP SP. Z O.O.

AL. JEROZOLIMSKIE 2, 00-495 WARSZAWA,
 TEL/FAX (48) (22) 27 87 73

CENY DLA HURTOWNI I SKLEPÓW

NOWOŚCI!!!			
Tytuł	Hurt min.	HM + VAT	Format
Alone In the Dark 3	129,15	157,56	PC CD
Ultimate Haunted House	144,53	176,32	PC CD
The Big Red Adventure	98,40	120,05	PC CD
Air Havoc Control	98,40	120,05	PC CD
Stalingrad	123,00	150,06	PC CD
Warcraft	101,48	123,80	PC CD
Nascar	123,00	150,06	PC CD
Air Havoc Control	98,40	120,05	PC CD
BCF Racer	98,40	120,05	PC CD
Burea 13	98,40	120,05	PC CD
Woodruff	101,48	123,80	PC CD
Descent	101,48	123,80	PC CD
Guilty	116,85	142,56	PC CD
MAC CD ROM!!!			
MYST	144,53	176,32	MAC CD
REBEL ASSAULT	129,15	157,56	MAC CD
THEME PARK	123,00	150,06	MAC CD
HARPOON CLASSICS	86,10	105,04	MAC CD
JOURNEYMAN PROJECT TURBO	116,85	142,56	MAC CD
RETURN TO ZORK	129,15	157,56	MAC CD
CUCKOO ZOO	113,78	138,81	MAC CD
HEADCANDY	58,43	71,28	MAC CD
NEW KID ON THE BLOCK	116,85	142,56	MAC CD
STAR TREK 25TH ANNIV	116,85	142,56	MAC CD
TORTOISE AND THE HARE	116,85	142,56	MAC CD
FLIGHT COMMANDER 2	129,15	157,56	MAC CD
STAR TREK INTER MANUAL	129,15	157,56	MAC CD
PETER GABRIEL	101,48	123,80	MAC CD
BUSYTOWN	144,53	176,32	MAC CD
MACBESTS	116,85	142,56	MAC CD
GHOSTS	129,15	157,56	MAC CD
STARTREK	116,85	142,56	MAC CD
WRATH OF GODS	119,93	146,31	MAC CD

KATALOG!!!			
ARMOURED FIST	121,77	148,56	PC CD
COMMAND ADVENTURE	79,34	96,79	PC CD
COMMANDER BLOOD	116,85	142,56	PC CD
CREATURE SHOCK	116,85	142,56	PC CD
CYBERIA	101,48	123,80	PC CD
DAWN PATROL	98,40	120,05	PC CD
DELTA V	123,00	150,06	PC CD
DRAGON LORE	116,85	142,56	PC CD
GHOSTS	123,00	150,06	PC CD
INFERNO	98,40	120,05	PC CD
KINGS QUEST 7	113,78	138,81	PC CD
LEGEND OF KYRANDIA 3	110,70	135,05	PC CD
LITTLE BIG ADVENTURE	55,35	67,53	PC CD
PETER & THE WOLF	92,25	112,55	PC CD
PINBALL DREAMS DEL.	104,55	127,55	PC CD
POWER DRIVE	92,25	112,55	PC CD
PREMIER MANAGER	92,25	112,55	PC CD
SAM & MAX	95,33	116,30	PC CD
THUMBELINA	91,64	111,79	PC CD
US NAVY FIGHTERS	116,85	142,56	PC CD
WING COMMANDER	115,30	140,60	PC CD
ALLADIN	36,90	45,02	PC 3.5"
DR. RADIAKI	69,50	84,78	PC 3.5"
AMIGA 32!!!			
ARCADE POOL	36,78	44,87	A 32
BUNP & BURN	73,80	90,04	A 32
LABIRYNTH	76,88	93,79	A 32
PINBALL FANTASIES	79,34	96,79	A 32
RISE OF THE ROBOTS	97,79	119,30	A 32
SUPERFROG	34,93	42,62	A 32
UNIVERSE	64,93	78,78	A 32

Ceny w nowych złotych. Minimalna cena hurtowa obowiązuje przy zakupach powyżej 2500 zł.

Wszystkie tytuły mamy aktualnie na półce (10.03.95) Zapraszamy!!!

3D Game CreationSystem

W zeszłym numerze zachwalaliśmy grę „Terminal Terror”. Choć graficznie uboga, sercem (czytaj – pomysłem) jest wielka. Teraz możemy posunąć się krok dalej – sami stworzyć podobną grę i to przy pomocy prostego w obsłudze programu, napisanego przez profesjonalistów – co daje naszemu edytorowi przewagę w stosunku do wielu gadżetów do „Dooma”.

Edytować można wszystko, no prawie wszystko. Możemy używać standardowego zestawu ścian, możemy zrobić własne ewentualnie sami coś domalować. Można ustawić dowolną liczbę drzwi, pieczone ustalać czy potrzebują klucza, czy nie, na ile czasu się otwierają oraz czy można je otwierać siłą. Oczywiście możemy też skorzystać z obfitej biblioteki przedmiotów do ustawienia (choinki, drzewka, krzewy, stoły, krzesła). Do tego wszystkiego dokładamy sufity i podłogi i rozrzucając po całym terenie bonusy – amunicję, karabiny, apteczki i wiele innych. Na tak przygotowanym gruncie należy oczywiście

umieścić przeciwników – niestety, wszyscy wyglądają tak samo, dobrze że mogą się różnić inteligencją, zachowaniem, odpornością i siłą ognia.

Wszystko to jest miłe, ale i zupełnie naturalne – w sumie edytor to edytor. Najlepsza w tym jest jego łatwość obsługi. Program obsługujemy w całości przy pomocy myszy. Gdy należy ustalić jakieś dodatkowe parametry, pojawia nam się czytelne okienko, w którym tego dokonamy. Tak na przykład wybierając inteligencję strażnika mamy kilka możliwości, zaczynających się od „Einstein z charakterem”, a kończących na „Jakie było pytanie?”.

Dodatkowo, wszystkie potrzebne narzędzia dostępne są z samego programu. Możemy więc skorzystać z prostego edytora graficznego czy też od razu przystąpić do testowania poziomu. W tym drugim przypadku dostępny jest „God mode” – żeby można było sobie polać bez problemów, zaś jeśli coś się skopie, zostaniemy poinformowani o ewentualnej przyczynie błędów – program „kompilując” nasz level stara się znaleźć błędy.

Przy tym wszystkim wynikiem naszej zabawy nie jest jakiś tajemniczy plik *.WAD (no, może nie taki tajemniczy), ale cały, gotowy do odpalenia program – jeszcze po drodze automatycznie kompresowany, żeby nie zajmował za dużo miejsca.

Jeśli ktoś czuje się w sobie twórczy zapal do tworzenia gier, a jego wiedza komputerowa jest nikła, zapraszamy do użycia tego ciekawego programiku. Wynik ostateczny może być interesujący, choć trudno, żeby rzucał na kolana..

Alex & Gawron




TimSoft
ul Kościuszkowców 8
75-350 KOSZALIN
☎ (0-94) 43-35-82

ETERNAL

Rewelacyjna grafika, płynna animacja, doskonała muzyka i efekty dźwiękowe. Wielopoziomowa platformówka w wykonaniu najlepszych koderów, grafików i muzyków z grupy INFLEXION.

Recenzja:
Secret Service 2/95.



A oto pełna oferta programów naszej firmy: **CENY ZAWIERAJĄ PODATEK VAT**

COMMODORE C-64/128

- ✦ **Chemia - 58 000 zł (5,80zł)**
25 tematów z zakresu materiału szkoły podstawowej i pierwszych klas szkół średnich. Recenzja: C&A nr 6/94
- ✦ **Geografia - 58 000 zł (5,80zł)**
18 tematów z zakresu materiału szkoły podstawowej i pierwszych klas szkół średnich. Recenzja: C&A nr 6/94.
- ✦ **Historia - 58 000 zł (5,80zł)**
17 tematów z zakresu materiału szkoły podstawowej i pierwszych klas szkół średnich. Recenzja: C&A nr 6/94.
- ✦ **Ortotris - 58 000 zł (5,80zł)**
Gra ucząca poprawnej pisowni wyrazów, przypominająca popularny TETRIS.
- ✦ **Dr Mad - 58 000 zł (5,80zł)**
Gra zręcznościowa.
- ✦ **Drip - 58 000 zł (5,80zł)**
Gra zręcznościowa. Pozbieraj monety rozsypane w najdziwniejszych, często niedostępnych miejscach. Recenzja: Top Secret 12/94, Secret Service 2/95.
- ✦ **Eternal - 58 000 zł (5,80zł)**
Rewelacyjna gra zręcznościowa. Grafika na najwyższym poziomie, wiele etapów. Recenzja: Secret Service 2/95.
- ✦ **Klemens - 58 000 zł (5,80zł)**
Rozbudowana gra zręczn. Bohater w pełnym niebezpieczeństwie świeci. Recenzja: C&A 8/94, Secret Service 11/94.
- ✦ **Kości & Poker - 58 000 zł (5,80zł)**
Dwie doskonałe gry. Recenzja: Top Secret 10/94, C&A nr 9/94.
- ✦ **Later - 58 000 zł (5,80zł)**
Gra zręcznościowa. Wyprowadź bohatera z lochu.
- ✦ **Lazarus - 58 000 zł (5,80zł)**
Pik Colonal w bazie strzeżonej przez zbuntowane roboty. Opis i mapa Top Secret nr 7/94
- ✦ **Slaterman - 58 000 zł (5,80zł)**
Gra zręczn. Przez nieuwagę postrzącałeś gwiazdy na pobliskie planety. Naprawienie szkód zajmie Ci wiele czasu. Recenzja: Top Secret 12/94, Secret Service 2/95.
- ✦ **Triada - 58 000 zł (5,80zł)**
Zestaw trzech gier logiczno-zręcznościowych.
- ✦ **Hardtrack Composer - 75 000 zł (7,50zł)**
Doskonały, profesjonalny edytor muzyczny. Tworzenie muzyki do gier, dem itp. Szczegółowa instrukcja.

AMIGA

- ✦ **EnglishTester - 125 000 zł (12,50zł)**
Wspomaga naukę słówek, zwrotów i idiomów. Możliwość tworzenia własnych lekcji. Recenzja: CA 2/95, Amiga 1/95.
- ✦ **Ortotris - 125 000 zł (12,50zł)**
Gra ucząca poprawnej pisowni wyrazów, przypominająca popularny TETRIS.
- ✦ **Deutsch Tester - 125 000 zł (12,50zł)**
Wspomaga naukę słówek, zwrotów i idiomów. Możliwość tworzenia własnych lekcji. Recenzja: AMIGA 11/94, CA 2/95.
- ✦ **Historia - 125 000 zł (12,50zł)**
Szkoła podstaw. i pierwsze klasy szkół średnich. Urozmaicona forma graficzno-dźwiękowa. Recenzja: AMIGA 11/94.
- ✦ **Ciach Bach - 125 000 zł (12,50zł)**
Program edukacyjny dla dzieci w wieku przedszkolnym. Puzzle, cymbałki i kolorowe wycinanki.
- ✦ **Super Dater - 125 000 zł (12,50zł)**
Słownik polsko-angielski.
- ✦ **Super Dater - 125 000 zł (12,50zł)**
Słownik angielsko-polski.
- ✦ **Super Dater - 125 000 zł (12,50zł)**
Słownik polsko-niemiecki.
- ✦ **Super Dater - 125 000 zł (12,50zł)**
Słownik niemiecko-polski.
- ✦ **Ami Puzzle - 125 000 zł (12,50zł)**
Dwa dyski i ćwicz pamięć i spostrzegawczość.
- ✦ **Koło Szczęścia - 125 000 zł (12,50zł)**
Dopisywanie własnych haseł. Recenzja: AMIGA 12/93.
- ✦ **Magic Coins - 125 000 zł (12,50zł)**
Gra logiczna. Możliwość wyboru i tworzenia własnych planów. Gra dla jednej lub dwóch osób. Recenzja: AMIGA 11/94.
- ✦ **Master Mind - 125 000 zł (12,50zł)**
Znana gra logiczna. Realistyczna grafika. Doskonała muzyka i synteza mowy. Recenzja: C&A 9/94, AMIGA 11/94.
- ✦ **Mieczce Valdaira II - 125 000 zł (12,50zł)**
Gra przyg.-zręcznościowa. Król Aldir musi uwolnić swe plemię od ciemnicy-Krwawego Zenona. Recenzja: AMIGA 11/94.
- ✦ **Zenek Saper - 125 000 zł (12,50zł)**
Wciągająca gra logiczna. Opcje dla 1 lub 2 graczy.
- ✦ **Mnemonotron - 169 000 zł (16,90zł)**
Odszukaj na ekranie pary fantastycznie kolorowych animacji. Świetne podkłady muzyczne. Gra dla 1 lub 2 osób.
- ✦ **Teo - 150 000 zł (15,00zł)**
Dynamiczna i wciągająca gra zręcznościowa. Trzydzieści długich i urozmaiconych poziomów.
- ✦ **Geografia - 125 000 zł (12,50zł)**
Szkoła podstaw. i pierwsze klasy szkół średnich. Urozmaicona forma graficzno-dźwiękowa.

PC

- ✦ **3xLogic Games - 199 000 zł (19,90zł)**
3 barwne gry logiczne.
- ✦ **Historia - 199 000 zł (19,90zł)**
Szkoła podstawowa i pierwsze klasy szkół średnich. Urozmaicona forma graficzno-dźwiękowa.
- ✦ **Ortomania - 199 000 zł (19,90zł)**
Trzy gry uczące ortografii. W tym Ortotris II dla dwóch osób!!!
- ✦ **Geografia - 199 000 zł (19,90zł)**
Szkoła podstawowa i pierwsze klasy szkół średnich. Urozmaicona forma graficzno-dźwiękowa.

ZASADY SPRZEDAŻY WYSYŁKOWEJ

Ceny obowiązują do ukazania się następnego numeru pisma.

- ✦ Zamówienia, koniecznie z dopiskiem Top Secret, prosimy przysyłać na kartkach pocztowych lub kartkach rejestracyjnych, dołączonych do części naszych programów. Należy podać swój dokładny adres, tytuły zamawianych programów oraz rodzaj komputera. Termin realizacji - do 21 dni.
- ✦ Ponieważ sprzedajemy programy w niskich cenach, zmuszeni jesteśmy doliczać koszty pocztowe do ceny przesyłki. Zdając sobie sprawę z niedogodności takiego rozwiązania wprowadziliśmy system zniżek. I tak: przy zakupie dwóch programów oszczędza Państwo 5% ceny programu, przy zakupie trzech - 8%. Kupując jednorazowo pięć programów zaoszczędza Państwo aż 10% !!!
- ✦ UWAGA: zamówienie przysyłane na karcie rejestracyjnej uprawnia do dodatkowego 5% rabatu. Zakup min. dwóch takich samych programów (doskonale prezent) to dodatkowo 3% rabatu. Kupując u nas wysyłkowo programy otrzymasz kupony-nalepki, które naklejone na kartkę pocztową z zamówieniem dają dodatkowe korzyści. Szczegółowe zasady do zakupów większych niż 1 szt., gdyż koszt wysyłki jest naprawdę wysoki. Katalogów nie wysyłamy - przedstawiona oferta obejmuje wszystkie nasze programy.

MORTAL

Do napisania jest wiele, więc zaczniemy nietypowo. Tym razem niech na początku tekstu znajdują się

(stój w odległości kilku kroków). Po 25 wygranych walkach będziesz walczył z kolejną tajną postacią, a po 250 – pograsz sobie w arkanoida.

CIOŚY

System kodowania ciosów jest następujący – te oddzielone myślnikiem należy wykonać po sobie, zaś jeśli sekwencja podana jest w nawiasie, należy przytrzymać pierwszy podany klawisz i wciskać następne, a puścić po ostatnim w nawiasie.

RAIDEN

Body Launch: tyl - tyl - przód (można wykonać w powietrzu)
 Lightning: dół - przód - niska pięść
 Electrocutation: (wysoka pięść przez 5 sekund) - puść (blisko przeciwnika)
 Teleport: dół - góra
 Super Uppercut: (blok - góra - góra) - wysoka pięść
 Babality: (blok - dół - dół - góra) - wysoki kop
 Friendship: dół - tyl - przód - wysoki kop
 Fatalities: (niski kop przez 5 sekund) - puść, szybko wciskaj blok i niski kop (stój blisko; niski kop trzymaj wciśnięty jeszcze nim zabijesz przeciwnika)
 (wysoka pięść na 12 sekund) - puść (wysoką pięść trzymaj wciśniętą jeszcze nim zabijesz przeciwnika)

SHANG TSUNG

Flaming Skulls: tyl - tyl - wysoka pięść (jedna czaszka)
 tyl - tyl - przód - wysoka pięść (dwie czaszki)
 tyl - tyl - przód - przód - wysoka pięść (3 czaszki)
 Zamiana w:
 LIU KANG: tyl - tyl - przód - przód - blok
 JOHNNY CAGE: tyl - tyl - dół - niska pięść
 JAX: dół - przód - tyl - wysoki kop
 REPTILE: (blok - góra - dół) +

wysoka pięść
 SUB ZERO: przód - dół - przód - wysoka pięść
 SCORPION: (blok - góra - góra)
 KITANA: blok - blok - blok
 MILEENA: (wysoka pięść przez 3 sekundy) - puść
 BARAKA: dół - dół - niski kop
 KUNG LAO: tyl - dół - tyl - wysoki kop

RAIDEN: dół - tyl - przód - niski kop

Babality: dół - tyl - przód - dół - wysoki kop
 Friendship: (blok - tyl - tyl - tyl - dół - tyl - wysoki kop)
 Fatalities: góra - dół - góra - niski kop (stój blisko)

tyl - tyl - tyl - niski kop
 Fatalities: dół - przód - tyl - tyl - wysoki kop (stój blisko)
 (blok - przód - góra - tyl) (stój blisko)

JOHNNY CAGE

Low Green Bolt: tyl - dół - przód - niska pięść
 High Green Bolt: przód - dół - tyl - wysoka pięść
 Shadow Punch: tyl - dół - tyl - wysoka pięść
 Shadow Kick: tyl - przód - niski kop
 Low Blow: niska pięść + blok (nie działa na panie)
 Super Uppercut: dół - dół - dół - wysoki kop
 Babality: tyl - tyl - tyl - wysoki kop
 Friendship: dół - dół - dół - wysoki kop
 Fatalities: dół - dół - przód - przód - niska pięść (stój blisko)
 przód - przód - przód - dół - góra (stój blisko)
 Jeśli przytrzymasz (dół + niska pięść + blok + niski kop) gdy zrobi się ciemno, Cage wykona potrójne fatality

JACKSON BRIGGS

Earthquake: (niski kop przez 3 sekundy) - puść



(blok + wysoki kop przez 3 sekundy) (stój w odległości 2 kroków od przeciwnika)
 (niska pięść przez 30 sekund) (trzymaj w trakcie walki)

LIU KANG


Fireballs: przód - przód - wysoka



pięść (można wykonać w powietrzu)
 przód - przód - niska pięść
 Flying Kick: przód - przód - wysoki kop
 Bicycle Kick: (niski kop przez 5 sekundy) - puść

Super Uppercut: dół - tyl - przód - przód - niski kop
 Babality: dół - dół - przód - tyl - niski kop
 Friendship: przód -

Gotcha Grab: przód - przód - niska pięść (szybko uderzaj niską pięść)
 Quadruple Slam: przód + niska pięść (szybko uderzaj niską pięść)



OCENA I KOMENTARZ

Które kiedyś były dłuższe, ale obcięliśmy, bo się nie zmieszczą. Tak więc krótko: po pierwsze, w grze oprócz krwawości jest sporo humoru, a całość przypomina rzeźnię połączonej z wesołym miasteczkiem. Po drugie, wyeliminowano wady „Mortala 1” – jakoś samego mordobicia w „MK2” dorównuje jakości wykonania. Po trzecie – siadać i grać!

PORADY I TECHNIKA

Dodatkowe fatality, które można wykonać każdą postacią na planszy z kwasem w basenie: (niska pięść + niski kop), dół + wysoka pięść. Super uppercut działa jako fatality na moście oraz w komnacie z kolecami na górze. W tej ostatniej po wykonaniu fatality cały czas trzymaj dół, a gość zsunie się z koleców. Po trafieniu gościa hakiem podbródkowym słyszysz komentarz („Excellent”, „Superb” itp). Czasami w takim momencie w prawym dolnym rogu pokazuje się twarz jednego z autorów gry. Wtedy wciśnij szybko „Dół” + „F1”, a będziesz walczył z dodatkową postacią. Aby walczyć ze znakiem zapytania przed Shang Tsungiem, musisz pokonać przeciwnika przed nim bez bloku i używając tylko niskiej nogi. Aby wykonać friendship, nie możesz w ostatniej rundzie używać pięści. Aby wykonać babality, nie możesz w ostatniej rundzie używać wysokiej pięści. Po babality możesz wykonać friendship, możesz też wykonać wielokrotne babality. Jeśli wykonasz potrójne babality, zobaczysz eksplozję dzieci, a jednym z nich będzie Kung Lao



KOMBAT 2

Energy Wave: przód - dół - tył - wysoki kop
Back Breaker: dół + wysoki kop
Super Uppercut: (blok - góra - góra - dół) - niski kop
Babality: (blok - dół - góra - dół) - niski kop
Friendship: (blok - dół - dół - góra - góra) - niski kop
Fatalities: (niska pięść przód - przód - przód) - puść (stój blisko)
 blok - blok - blok - niski kop
 pięść (stój blisko)

BARAKA

Blade Swipe: tył + wysoka pięść



Blade Fury: trzy razy tył - niska pięść
Spark Throw: dół - tył - wysoka pięść
Super Uppercut: przód - przód - przód - wysoki kop
Babality: przód - przód - przód - wysoki kop
Friendship: (blok - góra - góra - przód - przód) - wysoki kop
Fatalities: (blok - tył - tył - tył) - wysoka pięść (stój blisko)
 tył - przód - dół - przód - niska pięść (stój blisko)

KUNG LAO

Teleport: dół - góra
Drop Kick: dół - wysoki kop (musi być wykonane w powietrzu)
Hat Throw: tył - przód - niska pięść (można wykonać w powietrzu, kapeluszem w locie można manewrować używając góry i dołu)
Energy Spin: (blok - góra - góra + niski kop) (szybko uderzaj niski kop)
Super Uppercut: przód - przód - przód - wysoka pięść
Babality: (blok -



tył - tył - przód - przód - wysoki kop)
Friendship: tył - tył - tył - dół - wysoki kop
Fatalities: (blok - przód - przód - przód) - niski kop (stój w zasięgu ciosu) (niska pięść - tył - tył - tył - przód) - puść (stój po drugiej stronie ekranu, musisz kontrolować kapelusz w locie aby trafił w głowę)

REPTILE:

Acid Spit: przód - przód - wysoka

pięść
Force Ball: tył - tył - wysoka pięść + niska pięść
Invisibility: (blok - góra - dół) + wysoka pięść (jeśli powtórzysz manewr, Reptile pojawi się po-



nownie)
Slide: dół/tył + niska pięść + blok + niski kop
Super Uppercut: dół - dół - przód - przód - blok
Babality: dół - tył - tył - niski kop
Friendship: tył - tył - dół - niski kop
Fatalities: tył - tył - tył - dół - niski kop



(stój na odległość skoku)
 Zrób invisibility - podejź blisko - przód - przód - dół - wysoki kop

SUB ZERO

Iceball: tył - dół - przód - niska pięść
Ground Freeze: przód - dół - tył - niski kop
Slide: dół/tył + niska pięść + blok + niski kop
Super Uppercut: dół - dół - przód - przód - blok
Babality: dół - tył - tył - niski kop + wysoki kop
Friendship: tył - tył - dół - niski kop + wysoki kop
Fatalities: przód - przód - dół - wysoki kop (część 1) przód - dół - przód - przód - wysoka pięść (część 2) (aby wykonać część 1 stój w odległości co najmniej 2 kroków, potem podejź bliżej. Po części 1 można wykonać rozmaite inne zakończenia) (niska pięść - tył - tył - dół - przód) - puść (stój na drugim końcu ekranu)

SCORPION

Spear Throw: tył - tył - niska pięść
Teleport Punch: przód - dół - wysoka pięść (można wykonać w powietrzu)
Take Down: przód - dół - tył - niski kop
Air Throw: blok (Ty i przeciwnik musicie znajdować się w powietrzu)
Super Uppercut: dół - dół - przód - przód - blok
Babality: dół - tył - tył - wysoki kop
Friendship: tył - tył - dół - wysoki kop
Fatalities: (blok - góra - góra) - wysoka pięść (stój krok lub 2 poza zasięgiem ciosu) (wysoka pięść - przód - dół - przód - przód - przód) - puść (blok - dół - dół - góra - góra) - wysoka pięść



KITANA:

Fan Swipe: tył + wysoka pięść
Fan Throw: przód - przód - przód - wysoka pięść + niska pięść (można wykonać w powietrzu)
Fan Wave: tył - tył - tył - wysoka pięść
Air Attack: przód - dół - tył - wysoka pięść



Super Uppercut: przód - dół - przód - niski kop
Babality: dół - dół - dół - niski kop
Friendship: (blok - dół - dół - dół - góra - niski kop)
Fatalities: (niski kop - przód - przód - dół - przód) - puść (stój blisko)
 blok - blok - blok - wysoki kop (stój blisko)

MILEENA

Throwing Sais: (wysoka pięść przez 3 sekundy) - puść (można wykonać w powietrzu)
Teleport Kick: przód - przód - niski kop
Ground Roll: tył - tył - dół - wysoki kop
Super Uppercut: przód - dół - przód - wysoki kop
Babality: dół - dół - dół - wysoki kop
Friendship: (blok - dół - dół - dół - góra - wysoki kop)
Fatalities: przód - tył - przód - niska pięść (stój blisko)
 (wysoki kop przez 3 sekundy) (puść blisko przeciwnika)

Alex & Gawron

Sango Fighter II

Pierwsza część tej gry pojawiła się razem z „Mortal Kombat”. Niestety, nie została specjalnie doceniona, a szkoda, bo była to produkcja znacznie ciekawsza i lepsza od „Mortala”, przynajmniej jeśli chodzi o sam styl prowadzenia walki. Historia się powtórzyła – mamy drugą część „MK” i drugą część „Sango”. Ciekawe, czy znowu chińska produkcja jest lepsza?

Początkowe intro w SVGA wygląda nieźle i robi duże nadzieje. Niestety, już wtedy okazuje się, że gra nie doczekała się na razie wersji anglojęzycznej – i czytaj, człowieku, chińskie krzaczkę... Z rysunków można się domyślić, że jednak niebyłoby dokładnie zdławiliśmy rebelię, która wybuchła w Cesarstwie Chińskim na wiele lat przed Chrystusem.

Grać można na dwa sposoby – niezwykle nowatorski tryb historyczny oraz zwykły turniej. Ten drugi

przebiega jak zwykle, postaci do wyboru jest sporo, bo aż 20, z czego część to nasi znajomi z części pierwszej. Zamiast strzelania do kaczek mamy przerywniki w postaci rozbijania lamp, potem igloo (!) na końcu wreszcie kamieni i kłód drzewa.

Poświęćmy więcej miejsca trybowi historycznemu. Otóż rozgrywka ma w sobie elementy strategiczne – mamy przed sobą mapę Chin z zaznaczonymi pozycjami strategicznymi. O kolejności zdobywania pozycji decyduje sam gracz. On też formuje wyprawę – poza bossem uczestniczą w niej także jego żołnierze w 3 typach. Trzeba także pamiętać o obronie i transferowaniu wojsk do miejsc szczególnie zagrożonych. W trybie tym najpierw walcysz z wojakami wroga kierując swoimi żołnierzami, a gdy się wytluką, do akcji wchodzi sam boss.

Wszystko to byłoby mile, gdyby nie dwie rzeczy – menu po chińsku (i nie wiadomo, o co chodzi) oraz sam wygląd walki. Okazuje się, że od czasu pierwszej części nic się nie zmieniło! Grafika nie razi, broń Boże, ale też jest już poniżej poziomu przeciętnego. Przyjemności grania nie poprawia brak listy tajnych ciosów (w pierwszej części były podane, tutaj radzimy praktykować kombinacje „Tyl”, „Przód”, „Fire” i „Dół”, „Góra”, „Fire”). Oczywiście fajnie, że dalej jest energia psychiczna, od której zależy siła tajnych ciosów, fajnie, że każda postać wymusza inną taktykę walki ale... to już było.

„Sango Fighter II” to gra która nas zawiodła. Przyjemnie się w nią gra, muzyka jest dobra, grafika znośna, znowu sporo dobrych, nowatorskich



pomysłów – ale nie ma przełomu. Po prostu – sequel obliczony na nabicie kasy tanim kosztem. Można mieć tylko nadzieję, że panowie z „Pandy” wezmą na przyszłość przykład z „Acclaimu”. Ciekawe, może trzecia część „Sango” znowu będzie ciekawsza od „Mortala”...

Alex & Gawron

PS. Nie dziwicie się ocenie „mózg” – rozgryzienie menu po chińsku to nie lada sztuka!



Shaq, któż nie zna tego koszykarza. Każdy miłośnik NBA czy też przeciętny widz programów satelitarnych wie co to za gość. Poza występowaniem na koszykarskim parkiecie, zobaczymy go w reklamówkach, przeczytamy o nim w jego autobiografii, posłuchamy muzyki. Cóż, nic tylko nie otwieraj puszki. A nóż i tam będzie. W myśl zasady jak wszędzie to wszędzie w grach też, ukazała się gra „SHAQ-FU”. Oczywiście głównym jej bohaterem jest mistrz karate i dziedzin pokrewnych pan – na pewno nie zgadniecie – Shaq! Ale zacznijmy od początku.

szczy pan. Ku zdziwieniu naszego bohatera stary mistrz, bo nim był starszek, oczekiwał Shaqą. Ku jeszcze większemu zdziwieniu złośliwy dziadek, miał już w zanadrzu zadanie, które miało polegać na uratowaniu porwanego chłopca. Trzask, prask i Shaq z głupią miną wyładował w innej rzeczywistości. Cóż, miał jeszcze kilka minut do rozpoczęcia meczu, mógł więc odnaleźć chłopca o imieniu Nezu. Niestety, Ci co porwali Nezu nie chcieli zrozumieć tego, że Shaq gra mecz i po dobroci nie udzielali żadnych informacji – poza tymi niecenzuralnymi. Biedny koszykarz musiał każdego przeko-

dą Ci zli, których trzeba będzie pokonać. Ale na tym polega ta gra i gry typu beat'em up, czyli zabijalsko-morderczego. Faktycznie to niczym szczególnym ta gra się nie wyróżnia, oczywiście są inni nieznani przeciwnicy, posiadający nowe ciosy; w tle pojawiają się nie widziane w innych grach plenery, trochę ładnej muzyki i efektów dźwiękowych, całkiem przyzwoicie zrobione animacje i tyle. Wszystko to już widzieliśmy. Jedyną rzeczą, która może być czymś nowym jest wskaźnik wściekłości. Od niego zależy jak silne będą nasze ciosy, ale zależy on od tego jak dostaje-



Shaq-Fu

Drużyna Shaqą przyjechała do miasta, aby rozegrać spontaniczny mecz z jakimiś cieniasami. Zwycięstwo jest pewne, tak więc chłopaki czas na przygotowania przed meczem poświęcają zwiedzaniu zabytków. Wszyscy kulturalnie chodzą z przewodnikiem, tylko niegrzeczny i niesforny Shaq postanowił zobaczyć zakazane miejsca, gdzie nikt rozsądny by się nie zapuścił. Jak to się mówi – szukał dymu. Znalazł zamiast niego małą szkółkę karate, gdzie siedział dziwnie znajomy star-

nywać siłą i godnością osobistą, aż dotarł do miejsca, gdzie był więziony chłopiec, ale tam...

Tę samą drogę możesz przebyć Ty, wcielając się w Shaq w grze „SHAQ-FU”. Jak tylko rozpocznesz, nie będziesz mógł się oderwać, wszak zawsze bę-



my – im mocniej tym większa wściekłość. Można przybrać taktykę początkowego przyjmowania ciosów, aby kilkoma rozwścieczonymi uderzeniami zabić przeciwnika – pomysł dobry.

Zastanawiałem się czy nie umieścić ciosów do gry w opisie, ale jak zobaczyłem prezentowane w grze poszczególne ciosy wraz z ich opisami, to coż doszedłem do wniosku, że nie trzeba. Gra jest do przejścia i naprawdę nie zabierze Wam to dużo czasu, a jeżeli tak to życzę długiej zabawy!

EMILUS



NIE PRZEGAP WIELKIEJ KWIETNIOWEJ PREMIERY!!

ITI CINEMA (DYSTRYBUTOR FILMU)

ORAZ

IPS COMPUTER GROUP (DYSTRYBUTOR GRY KOMPUTEROWEJ)
PORYWAJĄ CIĘ W NIEZNANY DOTĄD WYMIAR!

STAR TREK



**WKRÓTCE NA EKRAŃACH KIN
...I TWOJEGO KOMPUTERA!**




IPS COMPUTER GROUP Sp. z o.o., 02-916 Warszawa,
ul. Okrężna 3. ☎ 642 27 66 lub 642 27 68

ITI CINEMA, ul. Marszałkowska 138,
00-004 Warszawa. ☎ 26 98 62 lub 27 96 83

STAR TREK™ JEST ZASTRZEŻONYM ZNAKIEM TOWAROWYM
FIRMY PARAMOUNT PICTURES.

TRADEMARKS & COPYRIGHTS © 1994 BY PARAMOUNT PICTURES. ALL RIGHTS RESERVED.
DISTRIBUTED BY UFTRO INTERNATIONAL PICTURES

CC'95



Crypts of Egypt

Podróżnik, który wszedł do piramidy starożytnych Egipcjan nowym wejściem, może oczekiwać tego, że wdepnie na zapadnię i się zabije, wlezie na wysuwane kolce z takim samym skutkiem, albo trafi go jakaś mumia.

Jeżeli lubicie platformówki i trochę gimnastyki, nie zawiedziecie się. W grze poruszamy się właśnie takim podróżnikiem. Pokonując rozmaite przeszkody zbieramy różne drobiazgi. Najważniejsze są jednak małe buteleczki. One to odnawiają zapasy energii.

Nasz podróżnik uzbrojony jest w stos kamieni, którymi może tłuc we wszystko. Jest to dobra broń na duchy latające latają wszędzie, gdzie się da i nie da też. Kamieniami można przestawić dźwignię

uruchamiającą i dezaktywującą pulapki.

Pułapek, na które należy uważać, jest cały zestaw:

- przycisk wystający z podłogi - zawsze w jego pobliżu znajduje się podejrzana rura wystająca ze ściany. Jeżeli nadeptnie się na przycisk, następuje zwolnienie cięciwy i bohater ginie od zatrutej strzały; trzeba nań szczególnie uważać, gdyż w przeciwnym wypadku koniec gry następuje bardzo szybko, nawet nie można się zorientować, co się stało;
- kolce - wynurzają się z podłogi co jakiś czas i dziurawią nasz życiorys; na pewien czas ich dezaktywatorem jest niewielka dźwignia umieszczona w pobliżu w ścianie komnaty;

- ogień - jest to dość częste zjawisko; bardzo szybko wysysa zapasy energii; najbardziej niebezpieczny ogień, to ten palący się u wejścia do komnaty - zanim się człowiek obejrzy, już widzi napis „koniec gry”;
- duchy - takie zielone paskudztwa; ich spotkanie jest zawsze takie samo (łatwo domyślić się jakie).
- zapadnie - w zasadzie ciężko zorientować się, że to są zapadnie, bo widać całą podłogę; jednak czasami człowiek gra, gra i tutaj nagle bach i koniec; siedzimy w dziurze i możemy sobie tylko nadmuchać.

Grafika jest dosyć sympatyczna. Ma ładne kolory i jest wykonana estetycznie. Ciekawym zabiegiem jest zminiaturyzowanie wszystkich

ważniejszych elementów. Wszystkie przyciski są małe, przez co gorzej widoczne. Gra zyskuje w ten sposób na realizmie. Animacja bohatera jest za to trochę spaprana. Nie można wskoczyć na sąsiedni klocek, gdy stoi się przy samej krawędzi. Jeżeli przytrafi się to stojąc w ogniu, spadek energii bohatera jest proporcjonalny do wzrostu wkurzenia gracza. Poza tym energia spada zbyt szybko.

Mimo wszystko gra się przyjemnie. Nastrój w grze jest dobrze zbudowany. Muzyka, o klimacie orientalnym, kojarzącym się z zalaną słońcem oazą na pustyni i tańcem tysiąca... hm, chyba przesadziłem. Ogólnie można pograć, szkoda tylko, że bohater posiada tylko jedno życie, które trwa tak krótko.

Wiewiór

Dzisiaj przed komputer zapraszamy wszystkie dzieci. Duże i małe też. Będziemy bowiem grać w platformówkę. Platformówki, to są takie gry, w których wykreowane przez autorów gry bohater przekakuje sobie z jedną kładką na drugą. Do tego jeszcze często zbierając różne przedmioty. Jeżeli już wszyscy zasiedli, to zaczynamy.

Było ciemno, brudno i plugawo za oknem, a Ty siedziałeś sobie wygodnie w fotelu i oglądałeś program w cudownej skrzynce zwanej niekiedy telewizorem. Aż tu nagle srrru ... zrobiło się białe i tak coś zagrzmięło, jakby Ci spadł kamień z serca.

To w zasadzie wszystko, co można powiedzieć o historyjce do gry. Konkretnym następstwem owego błysku miało być przeniesienie Ciebie w świat gry. Tam dowiadujesz się, że mieszkańcom owego świata grozi zagłada i że sam zginiesz jak nie dostaniesz się ... ale w zasadzie to niech każdy sam się dowie gdzie.

Poruszamy się osobliwą postacią małego, żeby nie powiedzieć kurduplastego, facecika z wylupiającymi oczami i kinolem jak spuchnięty pomidor. Liczba czynności, które może on wykonać jest niewielka. Koleś chodzi, skacze, obraca się, może jeszcze zbierać przedmioty i ich używać.

Jeżeli chodzi o te ostatnie, to można wziąć tylko trzy rzeczy,

Mnie udało się upchnąć w przepastnych kieszeniach tylko procę, krzyżyk i kilof. Więcej nie weszło, bo i nie było.

Wszędzie fruwały małe trzepoczące skrzydełkami stworzonka. Latają jak śnieżyce to w jedną, to w drugą stronę wznosząc się i opadając. Ponadto przeszkadza mnóstwo robactwa. Łazi to po ziemi i płacze się pod nogami. Jednak żeby było prościej, oczywiście odbierają energię. Jest jej niewiele i kończy się bardzo szybko. Na szczęście autorzy przewidzieli kil-



Świat Olkiego

ka żyć, które przedłużają nieco czas zabawy (jest ich pięć). Dość zasadniczą wadą stworzonek jest to, że wcale nie gryzą, ani nie wskakują na plecy. Ot po prostu, zabijają chodząc sobie.

Gra nie wyróżnia się za bardzo grafiką, natomiast posiada pewien plus, czyli to że NIEBO JEST NIEBIESKIE!!! Już myślałem, że umrę

i nie doczekam nieba na Atari. Muzyka jest całkiem całkiem. Motyw niezły, a aranżacja całkiem w porządku. Nie słychać tak bardzo „brzęczenia” basów. Poza tym nic nowego ona nie wnosi. Jest to kolejny przykład tego, że na Atari kleci się gry prawie na poczekaniu angażując nie wykwalifikowanych ludzi, którzy w ciągu np. trzech mie-

sięcy stworzą grę z banalnym scenariuszem, prostą grafiką i muzyką. Takie produkty zwykle zawierają wiele niedociągnięć.

Nie pozostaje mi teraz nic innego jak życzyć wszystkim udanej gry i odnalezienia kryształowej kuli ... o, chyba się wygadałem.

Wiewiór

Wybraliśmy dla Ciebie *to, co najlepsze*

Najlepsze gry (opisy w języku polskim) dotrą do Ciebie najprościej z możliwych dróg: do domu, za zaliczeniem pocztowym. Wystarczy wypełnić kupon i wysłać go na podany obok adres.

UWAGA! Nasza oferta obejmuje ponad 550 pozycji na komputery PC, PC-CDROM, AMIGA, CD-32, ATARI ST/XL, Commodore 64/128. Katalog z pełną ofertą wysyłamy bezpłatnie. Katalog można zamawiać również telefonicznie.

**Wysyłkowa Sprzedaż
Wydawnictw Komputerowych**
Wydawnictwo BAJTEK
ul. Służby Polsce 2, 02-784 Warszawa

NAZWA	KOMPUTER	PRODUCENT	WYMAGANIA	CENA	
Aladyn	PC	Disney	386DX-33, 4MB, VGA, 5 HD	793.000,-	79,30
Arcade Pool	PC	Team 17	386, VGA	512.400,-	51,24
Battlestorm	PC	Titus	PC, VGA	195.000,-	19,50
Burntime	PC	Kompart	386, VGA	658.800,-	65,88
Colonization/wersja polska	PC	MicroProse	386-16, 2MB, VGA, 12HD	854.000,-	85,40
Crazy Cars II	PC	Titus	386, VGA	195.000,-	19,50
Cyberwar	PC CD	SCI	386, CD ROM, VGA	2.379.000,-	237,90
F-14 Fleet Defender	PC	MicroProse	386,2MB RAM,VGA,12HD	1.037.000,-	103,70
Fields of Glory	PC	MicroProse	386-16,2MB,MCGA,12HD	854.000,-	85,40
Grand Prix Unlimited	PC	Hit Squad	386, VGA	395.000,-	39,50
Hand of Fate/wersja polska	PC	Virgin	386SX-25,2MB RAM,20HD	793.000,-	79,30
Heimdal II	PC	Core Design	386, VGA	585.600,-	58,56
Inferno	PC CD	Ocean	386, CD ROM, VGA	1.647.000,-	164,70
Jazz Jack Rabbit	PC	Epic Megagames	386, VGA	366.000,-	36,60
Labyrinth of Time	PC CD	Electronic Arts	386SX-16, 4MB, VGA	1.586.000,-	158,60
Lion King	PC	Disney	386DX-33, 4MB, VGA, 5HD	793.000,-	79,30
Pacific Strike	PC	Electronic Arts	386, 4 MB RAM, VGA	915.000,-	91,50
Privateer	PC	Origin	386-25,4MB,20 HDD	732.000,-	73,20
Rise of the Robots	PC CD	Time Warner	386, CD ROM, VGA	2.171.600,-	217,16
Rebel Assault	PC CD	Lucas Arts	386, CD ROM, VGA	1.134.600,-	113,46
Return of the Phantom	PC	Microprose	286,2MB,VGA/MCGA,8HD	793.000,-	79,30
Sabre Team	PC	Krisalis	386, VGA	475.800,-	47,58
Seal Team	PC	Electronic Arts	AT, 640k RAM, VGA	488.000,-	48,80
Seawolf	PC	Electronic Arts	386-25 4MB,VGA,19HD	732.000,-	73,20
Shadowcaster	PC	Origin	386SX,4MB,VGA,16HD	793.000,-	79,30
Space Hulk	PC	Electronic Arts	386, 4 MB, VGA/MCGA	646.600,-	64,66
Subwar 2050/wersja polska	PC	MicroProse	386, 1 MB RAM, VGA	793.000,-	79,30
Syndicate/wersja polska	PC	Bullfrog	386, 4MB, VGA, 12 HD	695.400,-	69,54
System Shock/wersja polska	PC	Origin	486, 4MB, 30HD	1.037.000,-	103,70
Theme Park	PC	Bullfrog	386,4MB,VGAVESA,18HD	793.000,-	79,30
UFO; Enemy Unknown	PC	Microprose	386-20,2 MB,VGA,10HD	854.000,-	85,40
Ultima Underworld II	PC	Origin	386SX,2MB,14HDD,VGA	732.000,-	73,20
V for Victory III	PC	Electronic Arts	SVGA (VESA)	494.100,-	49,41
Wing Commander Armada	PC	Origin	386, 4 MB, VGA	793.000,-	79,30
Xenobots	PC	Electronic Arts	IBM AT, 1 MB, VGA	427.000,-	42,70

Oferujemy również pełną gamę tytułów Kolekcji Klasyki Komputerowej, po bardzo atrakcyjnych cenach! Od tego miesiąca w naszej ofercie pojawiły się konsole Pegasus

Proponujemy:

- konsola Pegasus IQ-502 (zasilacz, 2 joysticki) + cartridge „Złota Piątka” 1.790.000,- 179,00
- konsola Pegasus IQ-502 (zasilacz, 2 joysticki) 1.130.000,- 113,00
- cartridge „Złota Piątka” (5 gier na kasecie) 690.000,- 69,00
- cartridge z grami ze „Złotej Piątki”:
- Big Nose Freaks Out 350.000,- 35,00
- Big Nose the Caveman 350.000,- 35,00
- Micro Machines 350.000,- 35,00
- The Ultimate Stuntman 350.000,- 35,00
- Dizzy 350.000,- 35,00
- cartridge Dancing Blocks 350.000,- 35,00
- cartridge Little Red Hood 350.000,- 35,00
- cartridge Side Winder 350.000,- 35,00

Chętnym przesyłamy również ofertę na produkty firmy Sega

Nazwa Pegasus jest nazwą zastrzeżoną. Wszystkie prawa należą do firmy Bobmark Int.



ZAMÓWIENIE

4/9

Imię: _____

Nazwisko: _____

Adres: _____

prosimy wypełniać drukowanymi literami

Informujemy, że kupon jest ważny do ukazania się następnego numeru. Zamówienia nieczytelne lub niekompletne nie będą realizowane.

Proszę o przysłanie pełnego katalogu

Proszę o przesłanie mi za zaliczeniem pocztowym następujących gier.


NAZWA / KOMPUTER	ILOŚĆ SZTUK	CENA

Łączna kwota _____

Należność zobowiązuję się wpłacić przy odbiorze przesyłki.

podpis zamawiającego

podpis rodziców (dla osób poniżej 18 lat)



bbs

SysOp ma głos

Dla chcącego nie ma nic trudnego – po wielu dniach wytężonej, wręcz katorżniczej pracy udało nam się wreszcie w BRE wskoczyć na pierwsze miejsce w lidze. Co prawda końca wojny nie widać, zawsze należy się liczyć z jakimś ciosem zadany w plecy przez zawistnych przeciwników, nie mogących patrzeć na cudzy sukces, jednak wreszcie nam się udało zepchnąć wrogów z piedestału i zająć ich miejsce. U nas w BBS-ie zaczyna powoli brakować miejsca dla chętnych do gry w BRE (w jednym BBS-ie może grać tylko 25 zawodników), więc niewykluczone, że będziemy szukać jakiegoś specjalnego rozwiązania. Zobaczymy, za miesiąc następny meldunek z frontu.

Druga dobra wiadomość – BBS chodzi na nieco mocniejszym niż dotychczas sprzęcie. Awans nie był jakiś niezwykle poważny, zamieniłem płytę 386SX na DX, ale zawsze to coś mocniejszego. Aż przyjemnie teraz popatrzeć na przepakowywanie poczty lub przysyłanych przez Was plików – cyferki na ekranie ino migają, tak szybko się wszystko dzieje.


Niektóre rzeczy dzieją się nawet za szybko – dotyczy to zwłaszcza tempa, w jakim zapycha się dysk z plikami. Jak może pamiętacie, w BBS-ie mamy dwa dyski – jeden pocztowy, na którym znajdują się system, programy i baza listów, drugi przeznaczony wyłącznie na pliki. Niestety, ten drugi (340 MB) ma tendencje do zapychania się. Pomaga mu w tym zwłaszcza GamesNet, którym dość regularnie przychodzi po kilka megabajtów plików, zwykle dosyć luźno związanych z grami komputerowymi. Zanim się obejrzą, znowu nie ma miejsca i nie można nic przysłać, a - jak wiadomo - jak nie można nic przysłać, nie da się również nic ściągnąć... No, chyba że ktoś pójdzie po rozum do głowy i napisze kilka listów – każdy z nich to taki sam krok do przodu jak przysłanie kilkunastu kilobajtów plików.

Taka jest zresztą moja rada – zamiast przysyłać byle co (nudzi mnie kasowanie Waszych autoexec-ów i config-ów, że o innych pli-

kach typu command.com nie wspomnę) piszcie listy. Dzięki Fido w ciągu dwóch-trzech dni docierając one do praktycznie każdego BBS-u na terenie Polski, co pozwala na wymianę uwag na niemal dowolny temat z ludźmi mieszkającym zupełnie gdzie indziej. Powiem więcej – korzystając z konferencji angielskojęzycznych można się kontaktować z niemal całym światem (mam dzięki temu kilku dobrych znajomych w Holandii, USA i Australii – kontaktujemy się praktycznie za darmo, nie ruszając się zza klawiatur). Wprawdzie Fido to nie to samo co Internet, listy chodzą znacznie wolniej i nie ma nigdy stu procentowej pewności, że dotrą do adresata, jednak zaręczam Wam – zabawa jest przednia. Jeśli ktoś chce pisać po angielsku – niech wysmaży do mnie podanie w tym języku, z prośbą o dostęp do konferencji angielskojęzycznych, jeżeli list da się zrozumieć, podanie zostanie rozpatrzone pozytywnie.

Skoro już jesteśmy przy konferencjach i poczcie, muszę trochę pomarudzić. Każda konferencja ma swój regulamin i swojego moderatora. Regulamin określa, co na łamach konferencji wolno a czego nie, Moderator pilnuje, żeby wszyscy przestrzegali regulaminu. Niestety, regulaminy nie są dostępne w żaden zorganizowany sposób – poza tym, że każdy moderator ma obowiązek wysyłać je raz w miesiącu jako list w konferencji. Jeżeli więc nie wiecie, co wolno a czego nie, albo wstrzymajcie się z pisaniem byle czego, albo popatrzcie, o czym piszą inni. Próby łamania regulaminów nie mają sensu – wszyscy w Fido w ciągu kilku dni dowiadują się, że Jasiowi Kowalskiemu nie wolno pisać w jakiejś konferencji i blokują mu do niej dostęp wszędzie. I po co komu taka „sława”?

Wasz SysOp



KRZYSIOKUBECZKOLOGIA:
Hciałbym pogadać w ćtery ocy z jednójajowym komurkowcem Kżyśiem Kópeczkom, tym wrednym samcem i lólkim. Oturz dówjedzałem się, rżę nieżłę wchłaniaż wilgóc jak ną rżywóm kópeczēm...

(Chot Dog)

KK (nie będę pisał KQ bo obraziłbym „Sierrę”).

Z dedykacją dla Krzysia Kubeczki:

Atarowcy to pechowcy,
Kto kupi Atari, ma pewnoś że mu się spali,

A PC mu przywali, tak że się kasetą rozwali.

(Cyberman i Inferno)

Zbrodnia Nagrodzona:
Gdy napotkasz Atarowca
Zbij go pałką, skop z gumowca
Chwyć za szyję, wydłub oczy,
Ukręć jęzor, wyrwij włosy.
Połam obie ręce, nogi...
Ciała pozbądź się, mój drogi!

(Gall)

POCZĄTKI:
Do Towarzystwa Oryginalnych Producentów Super Elektrycznego Czasopisma Robiących Etykiety i Tramwaje. (Bambo Jambo)

Oto moje pytania wyryte lub skierowane (jak kto woli) do c. k. m. i k. pracujących w kamieniołomach firmy „Top Secret”. (Tsumotu)

Wysyłam ten list do Was bo jest za głupi, by go przesłać gdzie indziej.

(Deadman)

KOMENTARZE:
Gdy przeczytałem wstęp to od razu poszłem skopać siostrę, bo żeby takiego jełopa udawać i nic nie rozumieć z denominacji to już pała nie obejmuje.

(Atomic)

Ja to lubię nawet tą „MIM” bo są fajne obrazki.

Za pierwszym razem wasza mała gazetka bardzo wpadła mi

w oko, niestety już nie mogłem już jej stamtąd wyciągnąć. (Janusz Fiś)

W kąciku „Magia i Miecz” zaciekała mnie jedna rzecz (o [—], ale się zrymował!).

Jedyna zaleta „TS” to taka, że po przeczytaniu każdego numeru wędruje on na gwóźdź do kłbła i wspaniale podciera [—]. Wasz papier jest idealny, jakością dorównuje temu, który przysłała mi babcia z Niemiec, ale mógłby mieć uwypuklenia...

(Siergiej)

[Po napadającym na gry tekście w MIM] Gratuluję p. Rafałowi Galeckiemu odwagi, jeśli jeszcze żyje.

(Ziółek)

Hypery – O.K. (ale takimi grypsami to moja prababcia strzelała do Niemców).

(Ziółek)

MASOCHIZM:
Lubię tak bardzo moją osobę, że chyba się zabiję.

(Deadman)

STRĘCZYCIELSTWO?:
Proszę Was bardzo, drodzy A&G abyście mi przysłali katalog lub przynajmniej informację na temat gier i programów erotycznych i pornograficznych.

(Nieczytel)

GROŹBY:
Jak mi nie odpowiecie, to Wejdem na Wspólna i zrobię ROZRÓBĘ.

(Bambo Jambo)

(No problem! Go for it! – A&G)

INNE:
Chodzę z gołą głową, żeby nie dostać w czapę.

(Atomic)

PROPOZYCJE:
A tak w ogóle założmy porządny fanzin komiksowy działający pod skrzydłami „Top Secret” (Krzys Kubeczko redaktorem naczelnym a ja z-ca!).

(Martio)

Za ocenę grafiki do „Franko” to fundnijcie Piotrasowi okulary z przerzutkami albo wyrzucicie go na ulicę.

(Siergiej)

ZAKOŃCZENIA:
Jak mnie nie wydrukujecie, to podłożę wam Bombę Atomową o mocy 500 kiloton z rozszerzeniem do 1 MB.

(Bambo Jambo)

„DOBRANOC” lub „DO WIDZENIA”, wszystko zależy od czynników zewnętrznych, no od tego tam „SLONCA”. Chyba że macie żaluzje w oknach lub ich w ogóle nie macie.


(Paco i KGB Pirates Soft).

Kończę bo mi się sikać chce.

(Martio)

Z barku koperty jestem zmuszony kończyć, ponieważ kończy mi się wkład do gumki. (Harnaś)

Parser MULTI



486
4 MB RAM
karta SVGA
dysk 210 MB
stacja CD ROM!
monitr kolor 14" NILR
mini tower



Cena nie zawiera podatku Vat.

Odmładzamy komputery- odkupujemy zbędne elementy.



Parser Ltd. Warszawa, Spokojna 7 tel. 38-88-36, 686-33-27 fax 267661

WANTED

Pomysł na grę
oryginalny nowatorski przebojowy albo stary ale jary

Jednym słowem: wymyśl grę, w którą chciałbyś zagrać.
Za pomysły zaakceptowane i przyjęte do realizacji płacimy
od miliona zł

Jednocześnie ogłaszamy konkurs dla scenarzystów gier.

dla najlepszego scenarzysty - nagroda pieniężna
dla dobrych scenarzystów - propozycja stałej
współpracy.

Zainteresowanych prosimy o kontakt.
tel. (0-71) 21-29-96 w.25
21-62-46 w.25
21-26-21 w. 232 + w. 25

LONGSOFT **Leryx s.a.**
50-227 Wrocław ul. Kleczkowska 52

Nowa wspaniała polska gra przygodowa


KAJKO I KOKOSZ

Bohaterowie znanych komiksów w Twoim komputerze!

• zabawny scenariusz • efektowna, kolorowa grafika • mnóstwo animacji •

„Mieszkańcy Mirmilowa żyli dostatnio i spokojnie. Życie nie szczydziło im może drobnych kłopotów, lecz zawsze umieli sobie z nimi poradzić, często dzięki pomocy dzielnych wojów – Kajka i Kokosza. Lecz pewnego dnia pojawił się w grodzie Oferma, przystany przez wodza zbójczy, Hegemona. Ta wizyta była początkiem poważnych kłopotów mieszkańców grodu...”

Co działo się dalej? Kup grę i sam zobacz!!!



Grę „Kajko i Kokosz” możesz kupić wysyłkowo płacąc przy odbiorze przesyłki.
Cena gry 35 zł + VAT + koszty wysyłki. Zamówienie z TWOIM DOKŁADNYM ADRESEM
ORAZ TYPYM POSIADANEGO KOMPUTERA prosimy przesłać na adres producenta:

SEVEN STARS

ul. J. Matejki 6, 80-952 Gdańsk
tel. (058) 470-280, 470-286

Amiga - wszystkie modele; PC - VGA w przygotowaniu

TS-Shareware (po raz czwarty)

Do naszych dotychczasowych dyskietek dołącza kolejna – tym razem z dwoma grami i małym programikiem użytkowym autorstwa naszego szefa. Ponieważ o grach piszemy osobno, tu zajmiemy się wyłącznie tym małym użytkiem.


SLOW

Programik (o nazwie slow) służy do spowalniania (lub zatrzymywania) zegara czasu rzeczywistego w komputerze. Co to daje? Cóż, możliwości jest sporo. Pierwsza i podstawowa, to przedłużanie czasu życia różnych wersji demonstracyjnych, działających np. tylko przez siedem minut. W tym czasie bardzo często nie sposób sprawdzić, czy dany program nadaje się do naszych potrzeb – o ile nie zależy nam na prawidłowych danych i godzinach ostatniej modyfikacji plików, slow nadaje się do użycia. Druga (też istotna) możliwość, to oszukiwanie niektórych gier – np. BRE, które sprawdza, czy zegar nie był przestawiany. Jeżeli i SysOp i gracz chcą się zmieścić zaraz po północy, może z tym być problem a tak – Sysop popycha zegar do przodu, gra po zwolnieniu wpływu czasu, a potem resetuje komputer – i nie dość, że wszyscy zegrali, to jeszcze są wyspani następnego dnia. Może to nienajlepsze wyjaśnienie, ale rozwiązanie w swoim czasie sprawdziło się w praktyce.

HEXXAGON

Ta gra występuje w różnych wersjach na różne komputery. Za-

sady są bardzo proste – na planszy (akurat tym razem heksagonalnej) ustawione są pionki nasze i przeciwnika. Każdy pion może skoczyć o dwa pola lub rozmnożyć się – wówczas nowy pion ląduje na jednym z pól przyległych do już zajmowanego. Wszystkie pionki przeciwnika znajdują się na polach



sąsiadujących z polem zajęтым przez nasz pion zmieniają się w nasze pionki. Ostatnia reguła mówi, że nie wolno wchodzić na pola już zajęte. Ot, cała filozofia.

Zasadniczo gra toczy się na planszy o określonych rozmiarach i kształcie, jednak częścią programu jest edytor plansz – wprowadzić nie umożliwia on zmiany ich rozmiarów, jednak pozwala na dowolne ustawienie początkowe pionów i dowolne rozlokowanie dziur na planszy. Czasem obecność dziur powoduje sytuacje, w których wygrana jest niezwykle prosta, o ile tylko uda się opanować określone pola, czasem jednak powodują

one wyłącznie komplikacje, uniemożliwiając zlikwidowanie oporu przeciwnika w jakimś obszarze.

Reguły są proste (nie bardziej skomplikowane niż w Reversi, znanym też jako Otello), jednak gra nie jest wcale prosta, zwłaszcza, jeśli chcemy wygrać. Naszym przeciwnikiem jest niejaki Craniac, w trzech wcieleniach – od najłatwiejszego do pokonania, do najtrudniejszego, przy którym rzeczywiście mózg może zacząć parować. Naczelnemu na ogół udaje się z nim zremisować, z rzadka wygrać – ale i to zależy od planszy, bo na niektórych prymat Craniaca został jak na razie nienadwyrężony.

Gra ma bardzo przyzwoitą oprawę graficzną i dźwiękową, co wyróżnia ją na plus spośród wielu produkcji shareware'owych docierających do nas z różnych źródeł.

RIPTIDE

O ile HEXXAGON jest grą wybitnie logiczną, Riptide to zręcznościówka – choć chwilami myślenie też się przydaje. Pływamy małą łódką podwodną, walcząc z różnymi parszywymi stworami podmorskimi, dybującymi na nasze życie. Pod wodą – jak to zwykle bywa – trzeba uważać na brak powietrza, trzeba też uważać na panczerzenie łódki, uszkodzane przez kolejne starcia z piraniami (w morzu?), meduzami i im podobnymi. Morze przypomina co nieco labirynt składający się z różnej szerokości przejść, w których nasza łódka mieści się jak najbardziej, tyle tylko, że nie zawsze. Na szczęście w szczególnie przykrych sytuacjach może nas wspomóc dziarski podmorski robot o nazwie Jason – wpływa on w dziury w których my się nie

zmieścimy bez dopychania kolanem i pomagają otworzyć zamknięte przejścia, znaleźć klucze potrzebne do otwarcia podwodnych zapór i tak dalej.

Do naszej dyspozycji pozostaje kilka (chyba pięć) poziomów gry, wszystkie o mniej więcej takim samym poziomie trudności. Znając hasło zawsze można zacząć od poziomu, który ostatnio okazał się za trudny, ale porządni gracz nie potrzebują żadnych podpowiedzi i sami dotrą do ostatniego etapu. Ostatniego oczywiście wyłącznie w wersji nie rejestrowanej, jako że



istnieje jeszcze kilka epizodów, dostępnych za skromną opłatą kilku dolarów.

Aby zamówić dyskietki, należy:
– wypełnić kupon znajdujący się na tej stronie,
– cena jednej dyskietki wynosi 5,49 zł (54,900 starych zł). Do tego dodać koszt wysyłki, wynoszący 3,50 zł (35,000 starych zł) niezależnie od ilości,
– obliczoną sumę wpłacić przekazem na nasze konto,
– kupon i kopię odcinka przekazu wysłać na adres:

Wydawnictwo „Bajtek”
TS SHAREWARE
ul. Rapperswilska 12, 03-956 Warszawa
Nasze konto:
Wydawnictwo „Bajtek”
PBK S.A. IX Oddział w W-wie
370031-534488-139-11

Zestaw 1 1,2 MB

DEU 5.21 – Chyba najlepszy z edytorów do Dooma
GAME WIZARD 2.4 – „Action Replay” dla PC-tów, samemu łatwo zrobisz nieśmiertelność!
GAME TOOLS 3.21 – „Game Wizard”, lepszy ale trudny.
TABLICE DO „GAME WIZARDA” – 4 gotowe tablice do „GW”.
EDYTORY SAVEGAME'ÓW – „Doom”, „Privateer”, „Raptor”, „Reunion”, „Tie Fighter”, „UFO”, „Mystic Towers”, „Ramzes”.
SMALL TOOLS – 2 małe narzędzia: „Amidecod” (podaje hasło do komputera) i „Break ARJ” (zgaduje hasło w *.ARJ).
SECRET CODES itd. – TrT do 233 PC-towych gier.
TRAINERS – trainery do do 56 gier (np. „Quarantine”, „Cannon Fodder”, „Tie Fighter”, czy „Heimdall 2”).
TRAINERS MASTER v1.0 – Trainery, ale zebrane razem (75 gier „Dune II”, „Alone in the Dark II”, „Flashback”, „Prince od Persia” czy „Rebel Assault”).
TS DEMOS – demka Top Secret.
TSTEXTS – teksty PC-towych tipsów, kodów (razem 130) i savegame'ów (36) na PC-ty publikowanych w TS.
UNP v3.10 – Odpakowywacz skompresowanych plików EXE.

Zestaw 2 1,2 MB

BANANOID v1.00 – Ładna odmiana „Arkanoida” (VGA, powiększone pole gry – 2 ekrany).
BASSTOUR v3.00 – Bardzo realistyczny symulator łowienia ryb.
BIPBOP II – Gra arkanoidopodobna, ale nowatorska.
CHEAT v1.10 – 271 tipsów i trenerów do znanych gier.
JOUST VGA – Znana z automatów zręcznościówka: pojedynek jeźdźców na ogromnych ptakach.
KRET – Gra logiczno – zręcznościowa, z wyglądu podobna do Tetrisa, zasady są zupełnie inne, a gra się chyba lepiej.
MAGUS, 2ND EDITION – Perekł! RPG. Mała gra, ale niezwykle dobrze zrobiona. Postaci mogą należeć do kilkunastu różnych klas, używać wielu przedmiotów, dobra grafika.
TEROLIS v1.0 – klasyczny tetris, rozbudowany, dobra grafika, muzyka na SB i Gravis.
TOP SECRET SAVEGAMES EDITOR v1.00 – redakcyjny edytor savegame'ów. Przydatny, sporo umie, w oparciu o niego robimy rubrykę savegame'y.
TUROID v1.20 – Klasyczny arkanoid + edytor poziomów.

Zestaw 3 1,2 MB

LINE WARS II – Strzelanka kosmiczna z zacięciem symulatorowym, podobna do „TIE FIGUTELA”, „X-WINGA” czy „DARK CRUSADERA”

TOP SECRET Shareware - Zamówienie

Imię i nazwisko (nazwa firmy)

Ulica, numer domu i numer mieszkania

Kod pocztowy

Miejscowość

Zamawiam dyskietki TS Shareware nr: 1. 2. 3.

Przeżyjemy to

CD-paki stają się coraz popularniejsze, a produkcje na nich zawarte – coraz atrakcyjniejsze. Zestawik, który mamy właśnie w rękach jest tego doskonałym przykładem. Aby nie tracić cennego miejsca, przejdźmy od razu do omówienia zawartości, tj. 10 płyt CD-ROM.

„Blue Force” – to produkcja Jima Wallsa, autora pierwszych trzech



TOP 10 CD COMBO



„Police Questów”. Jest przygodówką, a traktuje o przygodach młodego policjanta poszukującego zabójców swego ojca. Gra ta jest jedną z pierwszych, które wykorzystują technikę digitalizowanych animacji postaci. Gra się wspaniale, w miarę lekko i przyjemnie.

„Red Baron”, „A-10 Tank Killer” – 2 znane symulatory „Dynamixu” na jednej płycie. Pierwszy pozwala nam latać w I Wojnie Światowej i po dziś dzień wygląda całkiem niezłe. Z drugiego można już tylko obejrzeć wspaniale digitalizowane zdjęcia, bo jego wektorowa grafika jest cokolwiek toporna.

„The First Emperor of China” – genialna multimedialna historia starożytnych Chin. Wiele filmów, zdjęć i map. Piękne!

„Hilarious” – zbiór filmików przedstawiających rozmaite gwiazdy Hollywood opowiadające rzekomo śmieszne dowcipy.

„Inca II” – produkcja zręcznościowo przygodówkowa. Rzecz

dzieje się za czasów Inków w Ameryce takiej, jak chce ją widzieć Erich von Dedeniken, tj. mocno zaawansowanej technicznie. Całość wykonana łączoną techniką digitalizacji i malowania – „Killing Moon” to nie jest, ale da się obejrzeć.

„World Literary Heritage” – niesamowita biblioteka: zawiera ponad 700 dzieł 150 autorów światowej klasyki, ich życiorysy, zdjęcia i czytane przez lektora fragmenty utworów.

„The Magic Death” – kobieta-inspektor na tropie, niezła (choć powolna) gra detektywistyczna pod „Windows”.

„Kids Can Read” – multimedialny program-książka uczący dzieci czytać w pięknym języku Szekspira.

„The Family Doctor” – człowieku wylecz się sam, czyli obszerny zbiór porad, rysunków, symptomów itd.

„Ringworld” – jeszcze całkiem przyzwoita przygodówka SF.

W takich momentach zawsze piszemy to samo – biorąc pod uwagę, że jedna płyta kosztuje 16 zł, po prostu trzeba ten zestaw nabyć – jego zawartość jest dobra i w miarę świeża.

Alex & Gawron

Producenci: Różni, panie, różniści (B. Smoleń)

Komputery: PC 386 CD-ROM

Dystrybutor: CD Projekt

Cena: 183 (z VAT)

Dune

Właściwie to ja już nie wiem pod jakim tytułem jest ta gra, bo pudełko ma co innego napisane z przodu, co innego z tyłu, a jeszcze co innego na grzbiecie. Zdaje się, że jedna nazwa to tytuł oryginalny, angielski, druga to tytuł po polsku, a trzecia to wolna amerykanka tłumacza/wydawcy/tłumacza/wydawcy/tłumacza (prosimy nie podkreślać i przejść od razu do następnego akapitu).

Liczba tytułów odpowiada zresztą liczbie podejść do „Dune” (bo będę się trzymał tytułu oryginalnego). Najpierw była wersja dyskietkowa, potem na CD (z urozmaiconą grafiką i bardzo ciekawie zrobionymi animacjami), teraz mamy znowu wersję na dyskietkach. O dziwo, mimo że upłynęło już sporo wody, w Dune gra się po staremu z dużą przyjemnością. Gra wytrzymuje porównanie z niejedną dzisiejszą produkcją, mimo dość już sędziwego wieku.

Dla tych, którzy nic nie wiedzą, napiszę pokrótce, o co chodzi. Dune to gra strategiczna z elementami ekonomii. Wir historii rzucił Cię z rodziną na planetę Arrakis. Twoje zadanie polega na zjednoczeniu jej rodowitych mieszkańców (Fremenów) i pokonaniu odwiecznych wrogów Twojego rodu, Harkonnenów. Doko-

nujesz tego latając po planecie (po początkowo, potem będziesz się mógł komunikować z Fremenami na odległość) i sterując wydobyciem przyprawy (głównego bogactwa Arrakis), po jakimś czasie również działaniami wojennymi, by na koniec zacząć sadzić drzewa na pus-



tyni, kończąc tym samym panowanie Harkonnenów i produkcję przyprawy. Wszystko to jest dosyć luźno związane z książką i filmem, w stopniu umożliwiającym rozpoznanie oryginalnych postaci i zdarzeń.

Borek

P.S. Pełny opis do Dune ukazał się w Top Secret nr 12(5/92)

Producent: Virgin Games

Dystrybutor: IPS

Cena: 28,06 zł

Komputery: PC, Amiga

MEGAPAK 2

Opisywaliśmy już rozmaite paki, ale zestawu takiego, jak te 11 płytek, jeszcze nie widzieliśmy. Toć tu są gry, które wiele firm sprzedaje jeszcze oddzielnie! Omówmy więc:


„Jurassic Park” – zręcznościówka powstała na fali popularności filmu, zawierająca etapy dziejące się w 213 wymiarach, w specjalnej wersji CD.

„Compuserve” – zupełnie bezużyteczna w Polsce płytka, w Stanach można dzięki niej korzystać z komercyjnej sieci usługowo-handlowej Compuserve.

„Bodyworks Voyager” – ciekawa gra z elementami zręcznościowymi. Leczysz chorych, latając po ich ciele w małym stateczku tłukąc bakterie, a przy okazji sporo się uczysz. Całość jest bardzo dobrze wykonana.

„Sleepwalker” – znana z Amigi oryginalna zręcznościówka traktująca o pewnym wiernym czworonogu, który musi uratować swojego pana, małego chłopca, a w dodatku lunatyka. Niezła!

„Return to Ringworld” – część druga gry na podstawie popularnej



CRIME SCENE

5:48



42

Jeszcze raz

Rampart

Są gry, które potrafią zadziwić niespotykanym pomysłem. Z pewnością zaliczyć można do nich „Ramparta”. Bo dziwne wydaje się podbijanie obcych ziem przez armię, która rozpaczliwie broni się w zamku przed najazdami z morza.

Mimo armii, zamków i najazdów nie jest to gra strategiczna. Owszem musimy wznosić zamki, owszem musimy rozmieszczać działa, owszem dążymy do zniszczenia wroga, ale jedyną liczącą się wartość podczas to refleks i szybkość. Wszystko bowiem rozgrywa się na czas.

Grę podzielono na dwie części: pierwszą, trudniejszą

wzbożoną została o wsie, kupowanie superdział i wypuszczanie balonów – elementy uatrakcyjniające zabawę, ale zarazem utrudniające ją; drugą jest bez dodatków.

Niezależnie czy wybieremy typ pierwszy czy drugi każda z rozgrywek składa się z kilku części. Mamy na nie określoną ilość czasu. Najpierw wybieramy więc pole bitwy, potem zamek, z którego będziemy prowadzić ostrzał, a następnie rozstawiamy armaty. Teraz następuje krótka, acz intensywna walka artyleryjska i przystępujemy do odbudowy zgliszcz. Zabawa polega na tym, by w określonym czasie z klocków różnego kształtu zbu-

dować mur obronny otaczający dokładnie posiadaną wieżę. Po każdej turze naliczane są punkty podsumowujące nasze dokonania (ostateczny wynik umieszczony jest na tablicy HIGH SCORE-ów, o ile na to zasłużyliśmy).

Ponieważ wszystko odbywa się na czas, zabawa jest mocno męcząca i stresująca, tym bardziej, że nie ma sposobu na jej spauzowanie czy zapisanie na dysku. Nie przeszkadza to jednak w nazwaniu „Ramparta” jedną z najbardziej wyjątkowych zręcznościówek, w jakie grałem.

Producent: EA
Dystrybutor: IPS Computer Group
Cena: 28,06 zł

Palcusz



RISKY WOODS

Ta gra jest klasyczną zręcznościówką z widokiem z boku. Będąc młodym adeptem sztuki walki, musisz oczyścić pewną wspaniałą krainę ze sług zła, którzy to wszędzie się panoszą, a dobrych mnichów, opiekunów owej krainy, pozamieniali w kamienne posągi.

W takich oto okolicznościach przyjdzie Ci pokonać 4 dwuczłowieckie plansze, a na końcu każdej z nich będzie czekał wielki boss. Pokonanie planszy wiąże się z eksterminacją przeciwników (a wylaż ich naprawdę sporo), uwalnianiem mnichów oraz zbieraniem kasy, wypadającej z przeciwników i innych bonusów o ciekawych właściwościach. Trzeba też uważać ma przeszkody terenowe, począwszy od pułapek w postaci kładek, na które spadają kamienie, skończywszy na przepaściach, z których wychylają się jakieś podejrzane stworzenia.

Twoja energia życiowa wyrażona jest w kreskach, tak więc możesz wytrzymać kilka zderzeń z przeciwnikiem. Twoja broń dostępna jest w kilku sortach, począwszy od noży, poprzez ogniste kule czy topory aż do bumerangów. Pierwszą z tych zabawek masz od początku, pozos-

tałe można nabyć w sklepie na końcu levelu za ciężką kasę.

Gra jest graficznie i muzycznie opracowana bez zarzutu, na po-



ziomie współczesnych produkcji. Sama grywalność jest niezła, choć naszym zdaniem nie rewelacyjna – wrogów jest trochę za dużo, stąd cała akcja niekiedy jest zbyt chaotyczna. Nie zmienia to jednak faktu, że można sobie w tę grę porwać z niejaką przyjemnością.

Alex & Gawron

PS. Gra „Risky Woods” znajduje się w ofercie naszej księgarni wysyłkowej.

Komputery: PC, Amiga
Producent: Electronic Arts, Dynamic Software
Dystrybutor: IPS,
Cena: 28,06 zł



powieści SF (patrz „Top 10 CD-ROM combo”) w specjalnej wersji CD. Całość jest przygodówką, wykonaną niemal na poziomie produkcji współczesnych.

„Shadowlands” – ciekawe i ponoć dobre RPG, jednak graficznie żenujące – nie ma na co patrzeć.

„Cyberplasm” – zabawna gra przygodowa pod Windows. Wcielasz się w postać niekoniecznie-super-mena i jego równie dzielnego psa. Całość jest genialnie wykonana i zawiera wiele humoru.

„Jutland” – tak! Właśnie to! Świetna gra, będąca symulacją dowodzenia flotą pancerników w okresie I Wojny Światowej, z grafiką SVGA. Jeszcze do niedawna jeden z CD-ROM-owych hitów!

„Psychotron” – gra detektywistyczna – szpiegowska pod „Windows”. Sporo ładnych filmików, gorzej z animacją. Całość dość ciekawa, osadzona w realiach porządniekłej rzeczywistości i mogącej z tego wyniknąć rozpierdziuchy.

„Spectre VR” – gra zręcznościowa. Latasz stateczkiem po powierzchni pewnej planety. Zrobiona z wykorzystaniem grafiki wektorowej, co technologicznie jest bardzo ładną robotą, niestety, na pierwszy rzut oka prezentuje się raczej kiepsko.

„Microcosm” – tak! Kolejna znakomita CD-ROM-owa gra, można powiedzieć młodsza siostra „Creature Shocka”. Doskonale, renderowane animacje, szybka akcja, doskonałe intro, a całość osadzona w realiach filmu „Interkosmos” – czyli mamy historię faceta pomniejszonego i wstrzykniętego w innego faceta.

Cóż powiedzieć – po prostu kupujcie, okazja jest znakomita!

Alex & Gawron

Producenci: Różni, panie, różniści (B. Smoleń)
Komputery: PC 386 4 MB CD-ROM.
Dystrybutor: CD Projekt, cena: 189 zł (nowych, z VAT)





Lista przebojów

Oto tytuł i część dalsza następująca tuż po nim

Uszanowanie szanownym, wielce szlachetnym i wiernym czytelnikom listy przebojów. Dzisiaj postanowiłem, że będę okropny i spróbuję przeprowadzić analizę tego co pojawiło się na liście z listów. Jak z pewnością wiecie, lista ta tworzona jest wyłącznie na podstawie głosów przysłanych od Was. Czas na analizę... co! jak to? aaaa rozumiem!

Niestety muszę zacząć jeszcze raz. Właśnie otrzymałem wskazówki, że mam przestać się wyglupiać i zacząć pisać komentarz tak jak zwykle. Od czego tu zacząć, a już wiem!

Dwa numery wstecz ogłosiłem wiecznie trwający pseudo konkurs, w którym biorą udział wszyscy Ci którzy przysłali jakieś śmieszne teksty na kartkach do głosowania na listę. Do dzisiaj przyszło kilka, w związku z czym zgodnie z zasadami pseudo konkursu, zostaną opublikowane. Oto one:

„Idzie babcia po schodach a dziadek też ma sandały” – napisane przez Punishera z Sosnowca.

„Zagadka!!! Tam gdzie kucharek sześc to? Cyc-ków dwanaście Ha! Ha! Ha! Ha!” – autor się nie podpisał, ale mnie szczerze rozbawił autozachwyty autora nie autoryzowanym własnym tekstem.

„Polak nie flegamtyk – grać musi

Gra lepsza od chleba bo gryźdź nie trzeba” – napisał nie jaki Nicromancer ze Szczytna (zachowana pisownia oryginalna).

Dla wszystkich pozostających jako nagroda pocieszenia, wystąpią stepujące ślimaki, którym klaskać będą członkowie komisji. No to do następnego spotkania.

NATENCZAS W.

P.S. Tekst napisany został w Australii, w święto deszczu. Jestem bardzo rozczarowany tym, że tu bylcie nie chodzą na rękach, jak przewidywał pewien naukowiec. Miesiąc nauki chodzenia na rękach poszedł na marne.

HITY swiat

HITY listy

SHITY listy

HITY tematyczne

AMIGA 1200

- PINBALL ILLUSIONS
- FOOTBALL GLORY
- THEME PARK
- SIM CITY 2000
- PREMIER MANAGER 3
- BANSHEE
- ROADKILL
- LION KING
- PGA EURO.TOUR
- ALL NEW... LEMS

CD-32

- MICROCOSM
- FLINK
- BENEFACOR
- THEME PARK
- LEMMINGS
- WEMBLEY SOCCER
- DEATH MASK
- BUMP 'N' BURN
- LIBERATION
- SUPER PUTTY

AMIGA

- SENS. W. OF SOCCER
- FIFA INTERNATIONAL
- CANNON FODDER
- PREMIER MANAGER 3
- THEME PARK
- CANNON FODDER II
- MICRO MACHINES
- KICK OFF III
- SKIDMARKS
- FOOTBALL GLORY

PC CD-ROM

- INNOCENT UNTIL C.
- WING COMMANDER III
- DOOM II
- PREMIER MANAGER 3
- CREATURE SHOCK
- MAGIC CARPET
- LITTLE BIG ADV.
- MICROCOSM
- THEME PARK
- PGA TOUR GOLF

PC

- SIM CITY 2000
- PREMIER MANAGER 3
- WINTER OLYMPICS
- DEF. OF THE EMPIRE
- TRANSPORT TYCOON
- LION KING
- DOOM II
- FLIGHT SIM 5.0
- TIE FIGHTER
- NASCAR RACING

NINTENDO

- BATMAN RETURNS
- S. MARIO BROS III
- DARKMAN
- POWER SOCCER
- STREET FIGHTER II
- TERMINATOR II
- JURASSIC PARK
- HOME ALONE II
- BATTLE TOADS
- DJ BOY

COMMODORE

- ETERNAL
- TRENER
- ARNIE II
- COSMIC HERO
- CARNAGE
- NOCTURNO
- DRIP
- WLADCA
- LAZARUS
- KŁĄTWA

AMIGA

- MORTAL KOMBAT II
- DEATH MASK
- RISE OF THE ROB.
- JUNGLE STRIKE
- SHAQ-FU
- LION KING
- KAJKO I KOKOSZ
- ALADDIN
- SENS. W. OF SOCCER
- BLOODNET

PC

- DOOM II
- SYSTEM SHOCK
- MORTAL KOMBAT II
- ECSTATICA
- WARCRAFT
- QUARANTINE
- SIM CITY 2000
- TIE FIGHTER
- TEENAGENT
- DARK FORCES

ATARI XL/XE

- KSIĄŻE
- WLADCA
- SPECIAL FORCES
- CYWILIZACJA
- WLADCY CIEMNOŚCI
- OPERATION BLOOD
- AD 2044
- KOLONY
- MEGABLAST
- OSADNICY

NINTENDO

- CONTRA
- KARATEKA
- WRESTLING
- GALAGA
- TURTLES III

COMMODORE

- OPERATION WOLF
- HANS KLOSS
- HOOK
- GARFIELD
- FIST FIGHTER

AMIGA

- VROOM
- FRUIT PANIC
- BUG BOMBER
- MORPH
- CISCO HEAT

PC

- GOLDEN AXE
- COLGATE
- ALCATRAZ
- WING COM. ARMADA
- CISCO HEAT

ATARI XL/XE

- NINJA COMMANDO
- CAVEMAN
- ZBIR
- UPIÓR
- BOEING 2

ARC. ADVENT.

- FIRST SAMURAI
- ROBOCOP 3
- D/GENERATION
- SECOND SAMURAI
- HUNTER
- ANOTHER WORLD
- JURASSIC PARK
- HEIMDALL
- THE IMMORTAL
- G. OF THE AZTECS

BAT'N'BALL

- PINBALL ILLUSIONS
- PINBALL FANTASIES
- PINBALL DREAMS
- ARKANOID 2
- SHUFFLEPUCK CAFE
- ARKANOID
- KRYPTON EGG
- BUNNY BRICKS
- LORDS OF WAR
- BOTICS

PUZZLE & QUIZ

- LEMMINGS 2
- BENEFACOR
- OH NO! MORE LEMS
- LOST VIKINGS
- DIGGERS
- PIPEMANIA
- ONE STEP BEYOND
- PUSH OVER
- ALL NEW... LEMS
- HUMANS JURASSIC

RACING

- SKIDMARKS
- LOTUS ESPRIT
- BUMP'N'BURN
- FORMULA ONE GP
- SUPERCARS 2
- ROADKILL
- LOTUS II
- ATR
- POWERDRIVE
- OVERDRIVE

SHOOT'EM UP

- CHAOS ENGINE
- DESERT STRIKE
- SKELETON KREW
- TOWER ASSAULT
- GUARDIAN
- ALIEN BREED 2
- BANSHEE
- PROJECT-X
- ALIEN BREED '92
- BLOOD MONEY



Bajtek - najstarsze popularne czasopismo komputerowe w Polsce. Wydawany nieprzerwanie od 1985 roku. Ukazuje się co miesiąc w nakładzie 55 tys. egzemplarzy. Adresowany do czytelnika początkującego i średniozaawansowanego w posługiwaniu się komputerem, niezależnie od wieku.

Redagowany dla osób, które:

- chcą być na bieżąco z techniką komputerową,
- chcą doskonalić swoje umiejętności,
- chcą wiedzieć co kupić,
- wykorzystują komputer do nauki,
- lubią czasem zagrać w coś dobrego.

Realizacji tych potrzeb służą stale rubryki pisma: **Mikromagazyn, opisy programów, testy sprzętu i Gielda, Po dzwonku, Co jest grane.**

W każdym numerze konkurs i cenne nagrody. Cena detaliczna **Bajtki** – 2,60 zł, w prenumeracie 2,40 zł.

Top Secret – wysonakładowy miesięcznik poświęcony grom komputerowym i wszystkim, co się z nimi wiąże. Oprócz samych opisów pismo obfituje w mapy, opisy sztuczek (Tips), a nawet kompletnych sposobów ukończenia gry. Całość uzupełniają cieszące się dużą popularnością rubryki:

Lista Przebojów - jedyny w swoim rodzaju wskaźnik popularności (i niepopularności) poszczególnych tytułów dla każdego z komputerów.

Listy - przegląd korespondencji redakcyjnej.

Tips'n Tricks - czyli zbiór porad i cudownych sztuczek niezbędny dla tych, którzy „utknęli”, albo mają „drewniane ręce”.

Cena detaliczna – 2,50 zł, w prenumeracie 2,30 zł.

Prenumeratę na TOP SECRET przyjmuje także „RUCH” S.A. na następujących warunkach:

– Prenumerata przyjmowana jest tylko na okresy kwartalne. Cena za drugi kwartał wynosi 7,8 zł. Wpłat na trzeci kwartał 1995 r. należy dokonać do dnia 20 maja 1995 r.

– Wpłaty należy przysyłać do „RUCH” S.A.; Warszawa, ul. Towarowa 28; nr konta PBK, XIII Oddział Warszawa, 370044-1195-139-11.

Wpłaty przyjmują również terenowe oddziały „RUCH” S.A.

– Prenumerata za granicę jest o 100% droższa od krajowej.

Commodore & Amiga - miesięcznik poświęcony w całości komputerom **C-64** i **Amiga**. Jego lekturę polecamy wszystkim właścicielom (i przyszłym posiadaczom) tych popularnych maszyn. W C&A znaleźć można opisy sprzętu, programów, kursy programowania, relacje z copy party, ciekawostki, porady dla majsterkowiczów. Artykuły o muzyce, grafice, animacji, multimediami, recenzje najnowszych CD oraz opisy gier. C&A to jedyne pismo w Polsce poruszające tematykę C-64.

Cena detaliczna – 2,20 zł, w prenumeracie 2,0 zł.

Aby zaprenumerować któreś z naszych czasopism należy:

1 Do znajdującej się poniżej tabelki wpisać zamówienie.

Kupon ważny do dnia 28.02.95	Bajtek	COMMODORE & AMIGA	TOP SECRET	ATARI - magazyn
od numeru:	1/95	1/95	TOP SECRET	magazyn
CENA	2,40	2,00	2,30	
liczba kolejnych numerów	x	x	x	
po ile egzemplarzy	4	3	12	
SUMA	9,60	6,00	27,60	
RAZEM:	43,20			

Z załem informujemy Czytelników, że zostaliśmy zmuszeni do zaprzestania wydawania pisma „Atari Magazyn”
Dział prenumeraty Wydawnictwa

2 Wypełnić znajdujący się po drugiej stronie przekaz, wyciąć i opłacić na pocztę.

Imię: JAN
Nazwisko: NOWAK
Ulica, nr: POLNA 13/3
Miasto: 22-502 PAPROTNIA

Wydawnictwo BAJTEK
ul. Służby Polsce 2
Warszawa
02-784 Warszawa
PBK S.A. IX Oddział
Warszawa
370031-534488-139-11

Słownie zł. 43,20
Odcinek dla po
43,20
Odpis dla po
43,20

Imię: JAN
Nazwisko: NOWAK
Ulica, nr: POLNA 13/3
Miasto: 22-502 PAPROTNIA

Wydawnictwo BAJTEK
ul. Służby Polsce 2
Warszawa
02-784 Warszawa
PBK S.A. IX Oddział
Warszawa
370031-534488-139-11

Słownie zł. 43,20
Odpis dla wpłacy
43,20

Imię: JAN
Nazwisko: NOWAK
Ulica, nr: POLNA 13/3
Miasto: 22-502 PAPROTNIA

Wydawnictwo BAJTEK
ul. Służby Polsce 2
Warszawa
02-784 Warszawa
PBK S.A. IX Oddział
Warszawa
370031-534488-139-11

Kupon ważny do dnia 31.05.95	Bajtek	COMMODORE & AMIGA	TOP SECRET	ATARI - magazyn
od numeru:				
CENA	2,40	2,00	2,30	
liczba kolejnych numerów (od 3 do 12)	x	x	x	
po ile egzemplarzy				
SUMA	=	=	=	
RAZEM:				

Z załem informujemy Czytelników, że zostaliśmy zmuszeni do zaprzestania wydawania pisma „Atari Magazyn”
Dział prenumeraty Wydawnictwa



PRENUMERATA

POLECA
 GRY TELEWIZYJNE W PEŁNYM WYBORZE
PEGASUS
 HUNTER
 ACTION SET

SEGA 16bit
 GRY RĘCZNE NA WYMIENIALNE CARTRIDGE
GAME BOY, GAME GEAR

ORAZ:
 CARTRIDGE Z GRAMI DO WYŻEJ WYMIENIONYCH KONSOL,
 OSPRZĘT DODATKOWY (PISTOLETY, ZASILACZE, MANIPULA-
 TORY).
 DLA BARDZEJ WYMAGAJĄCYCH: KOMPUTERY PC W
 DOWOLNEJ KONFIGURACJI, DYSKIETKI, MYSZY, JOYSTICKI...

STOISKO
18

STOISKO KOMPUTEROWE
 HALA UNIVERSALU
 WARSZAWA PL.DEFILAD 2
 PAWILON 26 (czerwony sektor)
 TEL. 693-60-35
 CZYNNY 11.00 - 19.00
 SOB.-NIEDZ. 10.00 - 16.00

SONIC

Sapieżyńska 8
 00-215 Warszawa
 tel./fax 635-08-17
 bbs 641-45-60

DETALICZNA I HURTOWA
 SPRZEDAŻ CZĘŚCI KOMPUTEROWYCH
 ORAZ GOTOWYCH ZESTAWÓW.

RATY!

Komputery 486 już od 1.774 zł + VAT*

Duży wybór:
 napędów CD ROM, kart muzycznych, kart graficznych, procesorów, dysków twardych.

*ZESTAW ZAWIERA: MONITOR MONO, FDD 1,44, VGA 512, MULTI I/O, MINI TOWER, KLAWIATURA,
 4 MB RAM, PROCESOR 486 SX/25 MHz INTEL, HDD 210 MB CAVIAR.

Uwaga: Kupony prosimy nakleić na kartkę pocztową i wysłać na adres: Top Secret, ul. Służby Polsce 4, 02-784 Warszawa

Pole do napisu:

Blank area for writing the recipient's address.

To jest miejsce, w którym każdy może zrobić co mu się żywnie podoba. Po zrobieniu można to do nas przysłać. Po przysłaniu, my zrobimy z tym cokolwiek, co nam się żywnie spodoba.



XYWA:

Blank box for the sender's name.

SHITY

1	2	3	4	5	6	7



**LISTA PRZEBOJÓW
 KOMPUTERA TYPU:**

Blank box for the computer model name.

HITY

1	2	3	4	5	6	7	8	9	10



SAVEGAMY


Zmiany wprowadzić do pliku SPIDYSAV.X:

[14476] (\$FF) (\$FF) (\$FF) forsa
[14480] (\$FF) (\$FF) (\$FF) detoxin
[14484] (\$FF) (\$FF) (\$FF) energon
[14496] (\$FF) (\$FF) (\$FF) raenium
[14488] (\$FF) (\$FF) (\$FF) kremir
[14500] (\$FF) (\$FF) (\$FF) texon
[14492] (\$FF) (\$FF) (\$FF) lepittium
;**DOWÓDCY**
[14468] (xWpisz któregoś z pilotów 0-03)
[14470] (xWpisz któregoś z budowniczych 0-03)
[14472] (xWpisz któregoś z wojowników 0-03)
[14474] (xWpisz któregoś z naukowców 0-03)
;**WYNAJAZKI**
;Flota wojenna
;**HUNTER**
[13085] (\$05)
[13095] (xWpisz liczbę HUNTERów 0-255)
;**STARFIGHTER**
[13403] (\$05)
[13413] (xWpisz liczbę STARFIGHTERów 0-255)
;**DESTROYER**
[13827] (\$05)
[13837] (xWpisz liczbę DESTROYERów 0-255)
;**CRUISER**
[14304] (\$05)
[14314] (xWpisz liczbę CRUISERów 0-255)
;**Flota handlowa**
;**TRANSFER SHIP**
[12873] (\$05)
[12883] (xWpisz liczbę TRANSFER SHIPów 0-255)
;**TRADE SHIP**
[13032] (\$05)
[13042] (xWpisz liczbę TRADE SHIPów 0-255)
;**GALLEON**
[13350] (\$05)
[13360] (xWpisz liczbę GALLEONów 0-255)
;**PIRATE SHIP**
[13562] (\$05)
[13572] (xWpisz liczbę PIRATE SHIPów 0-255)
;**Satelity**
;**SATELLITE**
[12714] (\$05)
[12724] (xWpisz liczbę SATELLITów 0-255)
;**SATELLITE CARRIER**
[12767] (\$05)
[12777] (xWpisz liczbę SATELLITE CARRIERów 0-255)
;**SPY SATELLITE**
[13615] (\$05)
[13625] (xWpisz liczbę SPY SATELLITów 0-255)
;**SPY SHIP**
[13880] (\$05)
[13890] (xWpisz liczbę SPY SHIPów 0-255)
;Pojazdy naziemne
;**TROOPER**
[13456] (\$05)
[13466] (xWpisz liczbę TROOPERów 0-255)
;**BATTLE TANK**
[13668] (\$05)
[13678] (xWpisz liczbę BATTLE TANKów 0-255)
;**AIRCRAFT**
[13933] (\$05)
[13943] (xWpisz liczbę AIRCRAFTów 0-255)
;**MISSILE LAUNCHER**
[14251] (\$05)
[14261] (xWpisz liczbę MISSILE LAUNCHERów 0-255)
;**Uzbrojenie**
;**LASER CANNON**
[13138] (\$05)
[13148] (xWpisz liczbę LASER CANNONów 0-255)
;**TWIN LASER GUN**


[13244] (\$05)
[13254] (xWpisz liczbę TWIN LASER GUNów 0-255)
;**MISSILE**
[13721] (\$05)
[13731] (xWpisz liczbę MISSILEów 0-255)
;**PLASMA GUN**
[14198] (\$05)
[14208] (xWpisz liczbę PLASMA GUNów 0-255)
;**Inne**
;**SOLAR PLANT**
[13986] (\$05)
[13996] (xWpisz liczbę SOLAR PLANTów 0-255)
;**MINER STATION**
[12820] (\$05)
[12830] (xWpisz liczbę MINER STATIONów 0-255)
;**MINER DROID**
[12661] (\$05)
[12671] (xWpisz liczbę MINER DROIDów 0-255)
;**SPACE STATION**
[13827] (\$05)
[13837] (xWpisz liczbę SPACE STATIONów 0-255)
;**NUCLEAR GEN**
[12600] (\$05)
[12618] (xWpisz liczbę NUCLEAR GENów 0-255)
;**CONTROL CENTER**
[12926] (\$05)
[12936] (xWpisz liczbę CONTROL CENTERów 0-255)
;**COMMUNICATOR**

[12979] (\$05)
[12989] (xWpisz liczbę COMMUNICATORów 0-255)
;**RADIO**
[13191] (\$05)
[13201] (xWpisz liczbę RADIOów 0-255)
;**HYPERSPACE DEV**
[13297] (\$05)
[13307] (xWpisz liczbę HYPERSPACE DRVów 0-255)
;**TRACTOR BEAM**
[13509] (\$05)
[13519] (xWpisz liczbę TRACTOR BEAMów 0-255)
;**METEOR DISINT**
[14039] (\$05)
[14049] (xWpisz liczbę METEOR DISINTów 0-255)
;**ION CANNON**
[14092] (\$05)
[14102] (xWpisz liczbę ION CANNONów 0-255)
;**ANTI RAD SHIELD**
[14145] (\$05)
[14155] (xWpisz liczbę ANTI RAD SHIELDów 0-255)
;**MENTAL RADAR**
[14357] (\$05)
[14367] (xWpisz liczbę MENTAL RADARów 0-255)
;**ENERGY SHIELD**
[14410] (\$05)
[14420] (xWpisz liczbę ENERGY SHIELDów 0-255)
[12589] (xWpisz 01 dla kobiety i 45 dla faceta)
;koniec skryptu


Witamy po raz kolejny w savegame'ach. Tym razem wypełnione są one skryptem do „Reuniona”, który nadesłał do naszego BBS-u Tomek Goraziński. Jesteśmy pod wrażeniem Gawronowej koncepcji skryptu, z którego daje się tyle wycisnąć i pracy jaką autor tego konkretnego skryptu włożył w jego przygotowania. Czekamy na jeszcze.



GRY SWIATA



ROBSON
Robert Gołębiewski



SKLEP
oraz
KUPNO - SPRZEDAŻ
Wszystko dla miłośników gier

Gry komputerowe:
CD-ROM, PC, Amiga CD-32, Amiga, Atari, Sega, Nintendo, 3DO (nowe i używane)

Gry planszowe:
strategiczne, przygodowe, szachy

Karty do gry

Literatura:
o grach, o strategii, batalistyczna i historyczna

Czasopisma z całego świata na temat gier
(nowe i stare egzemplarze)

ZAPRASZAMY
Prowadzimy również sprzedaż wysyłkową za pobraniem !!!

WARSZAWA
ul. Chelmska 36
Pn.- Pt. **11-19** Sobota **10-15**
tel./fax **41-67-25**

KĄCIK MAŁEGO I DUŻEGO ATAROWCA IM. KRZYSIA KUBECZKI

Nie zaistnieje, bowiem z uwagi na sytuację przesiadkową list od Krzysia K. znalazł się w części przejętej przez naszych następców i nie trafił do naszych rąk. Zgodnie z sugestią naszej Czytelniczki Kleopatry, wszyscy winni tego zaniedbania napiszą ręcznie 100 razy w zeszytach albo na tablicy (niech żyje Bart Simpson) „NIE BĘDĘ LEKCEWAŻYŁ LISTÓW OD KRZYSIAKUBECZKI!”.

KĄCIK ZŁAMANYCH SERC

Moja siostra zakochała się w Aleksie, gdy zobaczyła go na zdjęciu w „Piwem i Mieczem”.

Kubuś Donosiciel

To marne zdjęcie zrobione przez męża Dobrochny, redakcyjnego fotografika, nawet w połowie nie oddaje mojego nieprzeciętnego piękna, nie wspominając o rozumie, wdzięku osobistym, szyku i, co najważniejsze, skromności. Siostrze przekaż wyrazy ubolewania, bowiem w ramach nauk na pożegnanie Kopalny przekazał mi część swojej wielkiej wiedzy na temat postępowania z kobietami.

SERIA BOLESNYCH PYTAŃ W BRZUCHU

1. Po co w rubryce TNT robicie jakieś rysunki, przecież narzekacie, że nie macie miejsca?

2. Po co wydrukowaliście taki głupi list, jak napisał Serciu (moji ludzie już się nim zajęli)?

3. Po co w ogóle wydajecie „Top Secret”?

Seralium

1. To idea Dobrochny i Naczelnego, którzy twierdzą że 4 strony tekstu muszą mieć odpowiednią oprawę graficzną. Mają trochę racji, choć oczy Czytelników, muszących odczytywać minimalnej wielkości litery, cierpią na tym. Na zasadniczą zmianę w tej materii niestety się nie zanosi.

2. Żeby zapelnąć miejsce, rozbić Czytelników, wziąć kasę i iść na piwo.

3. Przyczyny są bliżej nieokreślone. Kiedyś, nikt nie pamięta kiedy i dlaczego, zaczęliśmy to robić, i tak już nam zostało. Patrz: pies Pawłowa.

NO PIRATE, NO CRY

Mam problem z „Królem Lwem”: po przejściu pierwszego levelu nie ładuje się drugi, gra wychodzi do DOS-u z komunikatem „Can't find entry in EPFS file LEVEL-65534.MAP”. Co się dzieje, że ta extra gra nie chodzi?

Dino

Listy

Ładnie to używać pirackiej kopii?! Ponoć pojawiła się taka niedorobiona beta-wersja, która wieszala się gdzieś w okolicach 2 levelu. Widocznie właśnie ją masz...

Na marginesie, zauważcie, że pojawienie się CD-ROM-ów może oznaczać ograniczenie piractwa. Kopiowanie płytki jest trudne (choć oczywiście da się zrobić), zryzka na dysk twardy – oczywiście możliwa, ale kto kupi grę na kilkudziesięciu dyskach? Oczywiście piraci z czasem coś wymyślą, ale zanosi się na to, że proceder ulegnie poważnemu ograniczeniu, zapewne z ostatecznym pożytkiem dla graczy. Wszak więcej sprzedanych legalnie egzemplarzy gry = niższa cena. Już teraz oferty zestawów CD-ROM-ów po kilka sztuk są niesamowicie korzystne, a to dopiero początek drogi...

ANTOMISTYKA

Kto to jest Krzys Kubeczko? Czy to aby nie Wiewiór podszywający się pod niego aby sztucznie reanimować Atari?

Jolly Jumper

Kto nie zrozumiał srodtytułu, niech poczyta sobie Stanisława Lema, bo jest genialny, sporo rzeczy przewidział i nie wypada nie znać jego twórczości. Wracając do pytania – KK jest postacią zupełnie realną i prawdziwą, choć czasem trudno w to uwierzyć. A co do Wiewióra, to z całym szacunkiem, ale kudy mu do Polskiego Atarowca Nr 1.

STAŁY KĄCIK POETYCKI

Alex i Gawron w jednym stali domku Alex na górze a Gawron na dole Razem opisy pisali w zespole i nie kłócili się jak TY - matole.

Skorpion z Klaja

Wierszyk merytorycznie poprawny, warsztatowo do przyjęcia, dotyka istotnych problemów współczesnej młodzieży. Z baroku miejsca nie rozwiniemy tematu, pragniemy jednak stwierdzić, że

generalnie całość podoba nam się: akcja może niezbyt wartka, ale za to ilu bohaterów!

Z PUSTEGO...

Dlaczego poświęcacie tak mało stron na „Jest Erotycznie”, przecież niektórzy potrzebują więcej erotyki niż taktyki?

Mieszko I

Zgadamy się w pełni, a nawet idziemy w tym rozumowaniu dalej, twierdząc, że za wyjątkiem nielicznych oziębłych wyjątków których nie wskażemy palcem (np. kolega S.H., nazwisko i adres do wiadomości redakcji), wszyscy potrzebują więcej erotyki niż taktyki. Niestety, owa prosta zależność nie dotarła jeszcze do producentów. Gier erotycznych jest mało, w tym numerze nie ma nawet jednej strony „JE”, bo nie było o czym pisać. Takie jest życie, a jeśli się coś w tej materii zmieni, nie objętość działu zapewne wzrośnie.

NIJEDNOZNACZNOŚĆ

Dlaczego „Ecstatica” dostała tyle samo punktów za grafikę, co „Crime Patrol” czy „Novastorm”. Przecież takie mordy to ja robię jak [— — ocenowano].

Atomik

Ocenienie każdej gry w tej samej skali jest trudne. Rzeczywiście, screeny z „Ecstatiki” wyglądają nie najlepiej (choć naszym zdaniem mają swój urok), ale gdy uwzględnić, że są to elementy trójwymiarowej animacji, a cała grafika jest tworzona zaawansowanym sposobem, trochę podobnym do wektorówki, sprawa nabiera innej postaci. A co mamy w „CP” czy „Novastorm”? Po prostu digitalizowany film, co jest z komputerowego punktu widzenia zupełną łatwizną, albo też renderowane animacje – co jest nieco trudniejsze do wykonania, ale i tak spotykane w wielu, szczególnie CD-ROM-owych, grach. W tym kontekście to

„Ecstatica” powinna dostać wyższą ocenę za grafikę od „CP” i „Novastorm” a nie na odwrót.

PROBLEM BUKI – ROZWIĄZANIE

Jakiś czas temu ogłosiliśmy problem Buki: jaką rolę w Hollywood otrzymałby Krzys Kubeczko. Ponieważ chcieliśmy jeszcze oświadczyć rozwiązać ten konkurs, czynimy to w oparciu o niepełne dane. Niniejszym zwycięzcą ogłaszamy kolegę Larry'ego Laffera (nazwisko jakby nam coś mówiło) za odpowiedź, iż Krzys Kubeczko zagrałby Krzysia Rozpruwacza w filmie „Siedmiu Rozpruwaczy”.

GIGANTOMANIA

Wysłałem do Was list z 142 pytaniami typu co się stanie gdy wymontuje się z IBM-a wentylator. Nawet linijki o tym nie było. A Marcin K. & Paweł P. napisali tylko 103 pytania.

Paco & KGB Pirates Soft

Niestety, poza Twoim do redakcji przyszło jeszcze kilkanaście listów, zawierających od 100 do 300 durnych pytań i wszystkie konsekwentnie wylądowały u Red. Kosza. Dlaczego? Ponieważ aby znaleźć się na lamach trzeba się trochę wysilić, mieć farta albo wykazać bezgraniczną głupotą. Powielenie na większą skalę pomysłu, który już się pojawił nie przynosi dobrych efektów – u nas takie numery nie przejdą.

DYSKURS TECHNOLOGICZNY

Piszecie, że dyskiety odchodzą już na dobre, a ich miejsce zajmuje CD-ROM. Cóż, faktowi nie zaprzeczam, ale CD-ROM długo miejsca nie zagrzeje. Dlaczego? Otóż trwają badania nad holograficznym zapisem informacji, co umożliwiłoby zapis 100 GIGABAJTÓW w 1 CM³! Są już nawet pierwsze osiągnięcia, małe ale są.

B. Lawiński

Żadna technologia nie żyje wiecznie. CD-ROM-y też kiedyś przestaną wystarczać, choć to raczej sprawa dalekiej, jak na komputery, przyszłości – czytaj: parę lat. Jeśli chodzi o zapis holograficzny, do długa jest droga od pomysłu do przemysłu – nad procesorami balistycznymi (gdzie w tranzystorach będą przepływały pojedyncze elektrony a nie ich wiązki, co pozwoli na stukrotnie zmniejszenie powierzchni) też pracuje się od dawna, a na wyniki przyjdzie nam jeszcze długo poczekać – czytaj: może nawet do roku 2000.

Na tym kończy się radosna działalność spółki autorskiej Alex & Gawron w rubryce „Listy”, która niniejszym przechodzi we władanie pewnego Sera, co ma na drugie Haszak. Zainteresowani – patrz Tips'n'Tricks.

Teraz wszystkie spadną na Ciebie!

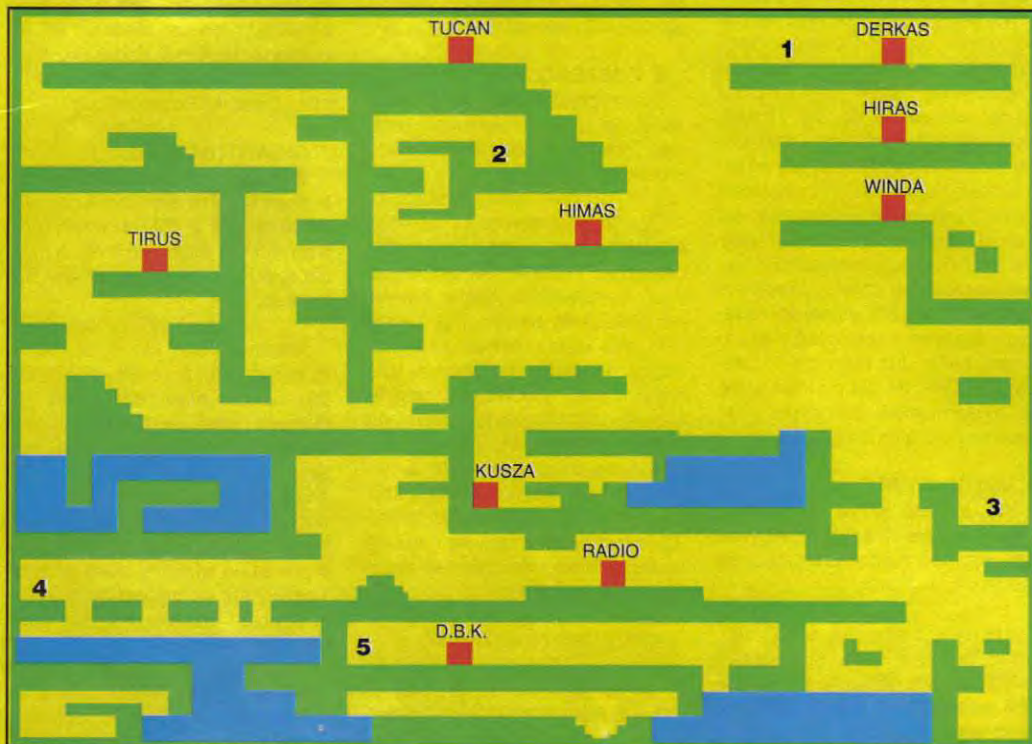
CZYTELNICZY NADESŁALI

SCHODAMI W GÓRĘ, SCHODAMI W DÓŁ

Niestety, kryzys braku miejsca dotknął także tej rubryki. Emilus z kwaśną miną i stalowym błyskiem w oku wycedził zimno „macie na to kolumnę”. A słowo stało się ciałem. Jest to jednak sytuacja krytyczna, wszystko powróci do normy po zwiększeniu objętości, co kiedyś powinno nastąpić – to wszystko jednak już „Pod nowym zarządem” (patrz „TNT”).

My zaś tylko przypominamy – za dobry, treściwy i zawierający element graficzny opis gry jeszcze u nas nie omówionej przynajmniej zwycięzcy roczną prenumeratę TS i książki wydawnictwa „Iskry” o wartości powyżej 15 zł. Opublikujemy też pod tekstem zdjęcie autora oraz dowolne 3 linijki tekstu (byłe cenzuralnego) – jeśli tylko sobie zażyczy i je podeśle.

Alex & Gawron



- Teleport oraz potrzebne do niego hasło
- 1** - Określa położenie liter tajemnego słowa

PONG

W krainie Ponga słowa wykonywano do wielu czynności. Można było przy ich pomocy konstruować lub przenosić przedmioty. Można było również przemieszczać się po krainie. Jak? Prosto wchodziło się do specjalnej maszyny, wypowiadało odpowiednie słowo i koniec! Pong wiedział, co się stanie, jeśli poda złe hasło. Mimo to spróbował i nagle znalazł się w całkiem innym świecie. Mnóstwo roślin i okropnych stworów wywarło na nim olbrzymie wrażenie i strach. Te uczucia spotęgowały się w nim, gdy spróbował wymówić jakies słowa i... nic! Tu słowa nie działały.

Teraz już zapewne wiesz, jaka będzie Twoja rola. Twoim zadaniem jest zebranie 5 magicznych liter. Aby tego dokonać, należy korzystać z teleportów, wpisując w nich odpowiednie słowa, oraz skrzętnie zbierać różne przedmioty, które otworzą przed Tobą dalszą drogę.

Pongiem sterujemy za pomocą joysticka. „Góra” oznacza, że Pong będzie się odbijał coraz wyżej, „Dół” – coraz niżej. „Lewo” i „Prawo” – wiadomo. Powodzenia!

Czy warto zagrać? Tak, ale na Boga, wyłączcie dźwięk!

Patrick Walczyk

Komputer: Atari

REVS

50

Marek podjechał swoją lśniącą syrenką na linię startu. Obok w tumanach kurzu czekali jego przeciwnicy. W karoseriach ich wozów odbijał się szalejący tłum.

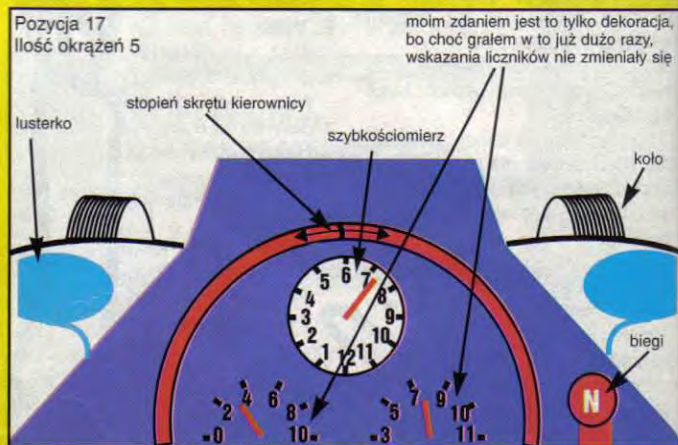
Marek z niepokojem obserwował swój wóz. Jeszcze był cały! Lecz po wyścigu... Niczego nie można być pewnym. Ponure rozmyślenia załęgły się w jego głowie. Nie dostrzegając piękna natury: świegoczących ptaszków, miauczących kotków, skinów bijących jakiegoś chłopczyka. Nie dostrzegł też jakiejś postaci, która cichcem wymontowała mu akumulator.

Nagle huknął wystrzał z pistoletu. Pojazdy z piskiem opon ruszy-

ły. Kurz i pył przysłoniły wszystko. Starter, który nie zdążył się odsunąć, leżał wprasowany w glebę. Marek bezskutecznie wcisnął pedał gazu, klnąc siarczyście. Nagle z trybuny nadleciała puszcza Coca-Coli, ciśnięta przez jakiegoś ZChN-owca, która ugodziła go w głowę. W ostatnim przeblysku świadomości pomyślał: „Trzeba se było kupić kask”, po czym osunął się zemdłony na ziemię.

Korzystając z przeglądu symulatorów w „Top Secret” (bardzo dawno temu, nr 28/7) pozwoliłem sobie napisać ten opis, bo oczywiście na C-64 nie dacieście nic.

Jest to jeden z najtrudniejszych symulatorów działających na C-64. Sterowanie nie odbywa się joyem, lecz klawiaturą: „Control” i „Q” to zmiana biegów, „R” – wsteczny, „N” – luz, „T” – rozruch silnika, „S” – gaz, „A” – hamulec, „Return” – pauza. Samochód mamy tylko jeden – przerobioną „Syrenkę”. Łatwo prowadzi się tylko



na prostych, na ostrych zakrętach skręt zbyt wcześnie wyrzuci Cię na wewnętrzną, zaś zbyt późno – na zewnętrzną. Choć na początku gry można ustawić stopień trudności, skrzynia biegów zawsze musi być obsługiwana ręcznie. Wypadek możesz spowodować tylko Ty, komputer nigdy nie wpada na inne wozy. Muzyki nie ma wcale! Widok jest z wnętrza bolidu

– grafika może nie jest rewelacyjna, ale animacja bardzo dobra. Do wyboru mamy dwa tory różniące się między sobą liczbą zakrętów.

Wiedźmin
(Łukasz Dygón)

Komputer: Commodore 64

TORNADO

PERIPHERALS

D I S T R I B U T I O N

DEXXA
MAXstick



JOYSTICKI Z GWARANCJA!!!



DEXXA
Joystick

I R O K G W A R A N C J I



DEXXA jest eXXtra !!!

TORNADO CENTRALA:
ul. Kierbedzia 4, 00-957 Warszawa,
skr.poczt.61, tel./fax: (22) 41-00-56,
40-21-71, 40-01-03

ODDZIAŁ POZNAŃ:
ul. Masztalarska 8, 61-767 Poznań,
tel.: (61) 52-88-33 (34,35) w.7,
fax: (61) 52-88-35

ODDZIAŁ KATOWICE:
ul. Grabowa 3, 40-097 Katowice,
tel./fax: (32) 58-49-69, 58-98-64,
59-66-11 w.15

CZAS POZEGNAN

Nic, co dobre, nie trwa wiecznie. Tak jest i z naszą współpracą z redakcją „Top Secret” – numer, który trzymacie w rękach, jest pożegnalnym dziełem duetu Alex & Gawron.

Ochodzimy. Dlaczego? Z wielu przyczyn, także finansowych. Jednak żadna z nich nie jest na tyle poważna, abyśmy mieli zacząć udawać, że nie znamy Emilusa, Haszaka czy Naczelnego. Rozstaliśmy się spokojnie i planowo – żadnej wojny czy przywalania sobie nie będzie. Stare historie się nie powtarzą.

W takim miejscu delikwenci wyciągają zawsze swoje dokonania (niezależnie od tego, CZYJE one właściwie są) – nie będziemy kontynuować tej tradycji. Zrobiliśmy kawałek dobrej gazety – to najważniejsze. A robiliśmy ją z Wami i dla Was, Drodzy Czytelnicy.

Dziękujemy za współpracę Krzysowi Kubeczce, bez którego „TS” nie istniałoby w obecnej postaci. Dziękujemy stałym korespondentom: Rumunowi Navigatorowi, Super Grohwerowi, Dr-owi Jakeszowi, Klemu, Lordowi Fredkowi, Ronji i wszystkim innym. Dziękujemy tipserom – ludziom, którzy nad fajwerki „Listów” woleli wybrać szarą, ciężką robotę dla wspólnego dobra: Dawidowi Rygielskiemu, Patrykowi Walczykowi, Kimbołowi, Markowi Lisowi, Ninji, Jackowi Kowalskiemu i kilkudziesięciu (tak!) reszty innych. Dziękujemy wszystkim korespondentom, szczególnie tym przysyłającym dokładne recenzje każdego numeru – mało o nich pisaliśmy, a tak bardzo nam pomagali. Tym, którzy pisali teksty od czapy dziękujemy podwójnie – uchronili nas od świra, a dzięki „Kącikowi bez komentarza” i „Hyperom” wpłynęli na kształt pisma. Dziękujemy ponadstuszyńskiej grupie ludzi, którzy po prostu kupowali każdy numer „Top Secret” – bo to właśnie dla Was i dzięki Wam toczy się ta cała zabawa.

Podziękowania dla Czytelników to dopiero połowa drogi. Pozostaje jeszcze skład redakcyjny. Dziękujemy za współpracę, naukę i opiekę Marcinowi Borkowskiemu, czyli Naczelnemu – gdyby nie On, nic by nie było z całego tego interesu, to On nauczył nas fachu i paru innych rzeczy (a właściwie przede wszystkim paru innych rzeczy). Dziękujemy Emilusowi – nigdy nie bił po garbach za opóźnione teksty, choć obiecywał, poza tym ma chłopak świra. Dziękujemy Haszakowi – za luz, humor i profesjonalizm aż do szpiku kości. Dziękujemy Dobrochnie za to, że była grafiką, z którym szło się dogadać (i robiła fajne imprezy). Dziękujemy reszcie pracowników Spółdzielni „Baitek” z Zarządkiem na czele – za wspólną atmosferę pracy i luz. Było cool.

Trzeba kończyć. Godzina jest tradycyjnie późna (01.45), limit miejsca na tekst – przekroczony o 50%. Chyba nigdy nie będzie nam dane napisać wszystkiego, co czujemy (może to i lepiej). Jutro z rana pożegnania w redakcji, ARCHEPELAGOS / Amiga / Ostap Bondaruk
Skończ 2 etapy i wciśnij „Return” aby móc wybrać pozostałe. Teraz wpisz „8421” i ponownie daj „Return”. Teraz możesz wybrać dowolny etap.

Jeszcze raz serdecznie dziękujemy i żegnamy się z radosną świadomością, że nie zmarnowaliśmy ostatnich trzech lat życia. Ave.

Alex & Gawron

UWAGA!!!

Tę pożegnalną rubrykę dedykujemy specjalnie braciom Amigowcom – niech się nie obrażają, ale koniec się chyba zbliża. Dlatego teraz, specjalnie dla Was, potężna porcja TrT (!!!) niemal wyłącznie na Wasze maszyny.

(A&G)

PS. W TrT znalazło się trochę kodów wskutek dziwnego zaburzenia pewnych proporcji przy pisaniu.

ADDAMS FAMILY / Amiga / GAM

1 – VLH1C
2 – VDJ15
3 – ?ZR9R
4 – ?DY9M
5 – 1ZYKF
6 – 8ZK98

AGONY / Amiga / Skin

Podczas gry wpisz „FANTASY”. Teraz klawiszami „F1” do „F5” zmienia rodzaj broni.

ALFRED CHICKEN / Amiga / Max the Futro

Na screenie tytułowym wpisz „HELPMARK”. Teraz klawiszami „1” – „9” zmieniasz poziomy.

ALIEN 3 / Amiga / Mona Lisa

Wybierz „Hard” i 6 kredytów. Podczas gry naciśnij spację + „N” – następny poziom.

ALIEN BREED / IBM PC / Delicjusz Złoty

02 – AAJHGDDC
03 – CGGHGGGG
04 – HDICICII
05 – IDHEHGGCC
06 – IJIIIDHEC
07 – CFDFEFEFJ
08 – JIJIIIC
09 – AAAABAAA
10 – CCGDGBBBB
11 – HHIAAJJIG
12 – GGGDJJHED
13 – JIECBFGFF
14 – HGGEDDCCB
15 – HHHGFFDCC
16 – IHDCHGHFF

ALIEN WORLD / Amiga / Yellow

Wpisz „BILL AND TEDS BOGUS GAME” na ekranie tytułowym. Nieskończona liczba żyć i kompletne uzbrojenie.

ALLADIN / IBM PC / Yellow

Wykonaj ruchy: „Góra”, „Dół”, „Lewo”, „Prawo”, „Fire”, „Dół”, „Góra”, „Prawo”, „Lewo”, „Fire”, „Dół”, „Prawo”, „Fire”, „Dół”, „Góra”, „Fire”, „Góra”, „Góra”, „Fire”, „Dół”, „Góra”, „Dół”, „Fire”. Teraz wypróbuj klawisze: od „1” do „0”, „F10”, „Z”, „+”, „-”.

ANOTHER WORLD / IBM PC / Ksin & Kaczka

„Enter”, „Dół”, „Enter”, „Dół”, „Lewo”, „Enter”, „Lewo”, „Prawo”, „Góra”, „Enter”, „Góra”, „Enter”, „Prawo”, „Enter”, „Dół”, „Enter”, „Prawo”, „Enter” – katalizujesz się z maszyny.

ANTEP / Amiga / Stefan Krzysztoporski

Idź do miasta i spróbuj sprzedać swoje przedmioty. Gdy zostaniesz zapytany, co chcesz opchnąć, naciśnij klawisze od „1” do „5” – sprzedasz przedmioty, których nie masz.

A.P.B. / Amiga / Batman Returns

W „High Score” wpisz się jako „ALF”.

ARABIAN NIGHTS / IBM PC / Profesorek

Spadając długim korytarzem trzymaj cały czas „Dół” – dużo punktów.

ARCADE POOL / Amiga / Donkey

Gdy grasz w „Speed Pool”, zapisz stan gry na dyskietkę. Czas będzie biec od nowa.

ARCHER POOL / Amiga / Profesorek

Podczas „Trick Shotów” wpisz VF12 i wybierz demonstrację.

ARCHEPELAGOS / Amiga / Ostap Bondaruk

Skończ 2 etapy i wciśnij „Return” aby móc wybrać pozostałe. Teraz wpisz „8421” i ponownie daj „Return”. Teraz możesz wybrać dowolny etap.

ARMOUR – GEDDON / Amiga / Yusek

Na drugim screenie tytułowym wjeżdź kursorem na lewy górny róg ekranu. Przytrzymaj lewy „Shift” i klepnij lewą mychą. Znajdziesz się w specjalnym edytorze, używaj w nim klawiszy „7”, „8”, „F9”, „F10” oraz kursora.

ASSASSIN / Amiga / Stefan Krzysztoporski

W „High Score” wpisz któreś z podanych haseł, a zobaczysz ciekawe rzeczy: „PSIONIC SYSTEMS”; „ASSASSIN”; „SUPERFROG”; „BODY BLOWS”; „THE ONE AND ONLY”; „PROJECT X”; „ALIEN BREED”.

ASSASSIN – SPECIAL EDITION '94 / Amiga / Sasza

Podczas gry wpisz „ANOTHERHEATMODE” – ekran mignie i masz nieśmiertelność. Teraz klawisze:

N – następny poziom; E – ostatnia walka w danej misji; W – wszystkie rodzaje broni; S – czas; D – śmierć.

ASTERIX 2 / Amiga / Marek ze Stanowic

Klawisz „U” wciśnięty podczas gry uzupełnia energię.

ATOMIC ROBOKID / Amiga / Freddie

Na screenie tytułowym wpisz „TUESDAY14TH”.

ATOMIX / Amiga / The Gienek

Wciśnij „Help” i wpisz „TIME”.

A-TRAIN / Amiga / Tomek Zrzyński

Zaraz na początku weź pożyczkę i stawiaj stadion gdzie jest najwięcej biurowców – kupa kasy.

BACK TO THE FUTURE 2 / Amiga / Sasza

„Shift” + „Z” – zmienia lewele.

BAD BOY / Amiga / Goro

Zatrzymaj grę (F10), wpisz hasło „IMLITTLECRAZYMANINDARKREALITY” i wciśnij Enter. Ekran mrugnie na czerwono. Masz 99 żyć.

BALL / Amiga / Ostap Bondaruk

Wpisz się jako „LONEBUNDLE”.

BANSHEE / Amiga / Max the Futro

Wpisz „FLEV17” podczas intro i naciśnij „Return”. Nieskończona liczba żyć, a kursorami możesz zmieniać poziomy.

BANSHEE / Amiga / Tomek Zrzyński

Na screenie tytułowym wpisz „AM EXQUISITELY EVIL” i daj „Return”, Obejrzyj „High Score”...

BATTLE SQADRON / Amiga / Michał Wyżykowski

Wciśnij spację a ukaze się ukryte menu.

BEAVERS / Amiga / Toth-Amon + Conan

Wpisz „BIGGIBBIB”, teraz klawisze: „F2” – na następny poziom; spacja – stajesz w dowolnym miejscu danego poziomu.

BEAVERS / Amiga / The Bill

Na screenie tytułowym wpisz „ZEGOO!” lub „MRCLINK”.

BETTER DEAD THAN ALIEN / Amiga / Wasserman

Gdy nie możesz uciec przed rakietą wciśnij „Esc” i usun statek z toru jej lotu, a następnie wciśnij „N”.

BLOB / Amiga / The Bill & The Gienek

Jako kod wpisz „ANKH”.

BLUES BROTHERS / Amiga / DarkMan

Na trzecim etapie gry jest kapelusze – to ekstra życie.

BODY BLOWS GALACTIC / Amiga / C.J. Amigo

Wpisz się jako „MEANTEAM”.

BONANZA BROS / Amiga / Profesorek

Wpisz „LOCK THE TARGET” i naciśnij „Fire”. Teraz powinno się pokazać ukryte menu.

BRIAN THE LION / Amiga / Ostap Bondaruk

Wpisz „MRS+TURNIP” jako kod. Podczas gry wypróbuj: „H”, „L”, „J”, „K”, „F”, „D”, „O” (duże litery). Naciśnij „K” i podnieś klejnot – masz 999 klejnotów.

BRIAN THE LION / CD-32 / Toth-Amon + Conan

Ilekrót wskoczysz do studni, dostaniesz 2 życia.

BUBBLE BOBBLE / Atari ST / David's Friend

„F2” – przeskakuje 1 poziom; „F3” – przeskakuje 6 poziomów; „F4” – przeskakuje 11 poziomów.

BUBBLE & SQUEAK / Amiga 1200 / Flanker

Wyróbuj kody: „MAXIBABY”, „BUTTHEAD” (Cool) – A&G lub „WHOCARES”.

BUDOKAN / Amiga / Snowball

Kiedy Twój zawodnik wejdzie do hali, w której odbywa się turniej, odczekaj chwilę, nic nie robiąc. Pojawi się cień dinozaura.

CAPTAIN PLANET / Amiga / The Bill

Ukończ świat ognioży i daj się zabić w świecie wodnym. W „High Score” wpisz się „BBB”. Nieskończona liczba kontynuacji.

CARDIAXX / Amiga / Mona Lisa

Spauzuj grę i wpisz: „H”, „E”, „L”, lewy „Shift”, „G”, „R”, „A”, „C”. Kombinacja „F”, „A”, „Y”, „E”, prawy Shift, „C”, „Ctrl”, „Return” – nieskończona liczba żyć. „I”, „L”, „Y”, „C”, „A”, „R”, „O”, „L”.

CARLOS / Amiga / Wania

2 – BONGO
3 – GALET
4 – PATAU
5 – SIRTA

CARMEN SANDIEGO / IBM PC / Profesorek

Odpal grę z parametrem CHEAT – pojawi się „Cheat menu”.

CARRIER COMMAND / Amiga / Ostap Bondaruk
Zatrzymaj grę i wpisz hasło „GROW OLD WITH ME”. Teraz wypróbuj klawisze „+” i „-”.

CATACOMB OF ABBYS / IBM PC / Ksin & Kaczka
„F10” + „W” – skipper leveli. „Z” – zatrzymanie wroga. „I” – więcej przedmiotów.

CATCH'EM / Amiga / Jake

02 – DINOSAUR
03 – UMBRELLA
04 – MOSQUITO
05 – AIRFORCE
06 – ALLIANCE
07 – AMERICAN
08 – ANACONDA
09 – ANCIENTS
10 – ANTELOPE
11 – BABBANAS
12 – ASTEROID
13 – BADLANDS
14 – BAMBOOZL
15 – BARBECUE
16 – BAREFOOT
17 – BASEMENT
18 – BEERBIRD
19 – BETRAYAL
20 – BACKSIDE
21 – TAILGRAB
22 – BONEHEAD
23 – CAREFREE
24 – CARNIVAL
25 – CAULDRON
26 – CONCRETE
27 – CRAWFISH
28 – DANDRUFF
29 – DELIRIUM
30 – DOMINION
31 – EGYPTIAN
32 – FISHHOOK
33 – FOOTSTEP
34 – FROGNOSE
35 – GRANDSON
36 – GUNSMITH
37 – HANGOVER

CAVERUNNER / Amiga / Air

Na drugim poziomie wpisz „SUB B BOYS”. Teraz używaj klawisze od „F1” do „F3”.

CHAOS ENGINE / Amiga / C.J. Amigo

2 – BZPBKCa1FH81; 3 – D5FBKRW1FH75; 4 – SDBTK4J2G3GW.

CHAOS STRIKES BACK / Amiga / C.J. Amigo

Znajdź smoka i rzuc na niego czar „Mon Zo Gor Sar”. Teraz wciśnij „Esc”, aby zatrzymać grę. Wciśnij „Alt” i wpisz „LORD LIBRASULUS THREE DOWN”. Zabij smoka – znajdziesz ciekawą niespodziankę.

CHASE H.O. 2 / Amiga / Sasza

Podczas ładowania gry przytrzymaj „H” + „F5”.

CHIPS CHALLENGE / Amiga / Max the Futro

Wciśnij „F” i wpisz: „I THING THEREFORE I AM 09/12/57 SAGITTARIANS MAKE BETTER LOVER”.

CISGO HEAT / Amiga / Mad Marx

Wpisz „EGOW” i użyj klawiszy: „T”, „G”, „O”, „N”, „2” do „5”.

CLIFFHANGER / Amiga / Dlugi

Wpisz podczas gry „ULTIMATE LIVES” – masz nieśmiertelność i niekończącą ilość broni. Klawiszami od „F1” do „F6” zmieniasz światła, a „F10” – levela.

COMBAT AIR PATROL / Amiga / Stefan Krzysztoporski

Shift + R – super radar.

COMMANDER KEEN / IBM PC / A&G

Kombinacja „D” + „O” + „G” pozwala przechodzić przez ściany i niszczy wrogów.

COOL SPOT / Amiga / Jake

W czasie gry naciśnij klawisz „P”, a stanie się coś ciekawego.

CORRIDOR 7 / IBM PC / Profesorek

W czasie gry wciśnij „W” + „A” + „X” – wszystko na max.

COSMIC PIRATE / Amiga / Szympan

Po zatrzymaniu gry wpisz „GZAIMASEN”. Teraz jesteś niewidzialny i możesz wpisać GIMMESHIP (gdzie x oznacza poziom od A do Z).

CRAZY FOOTBALL / Amiga / Wasserman

III liga – ZQND088R888BJJBFBF;
II liga – 87P693WK17G8T7X9Y;
Top – 99JHSIN25RLO5498890.

CRAZY SUE 2 / Amiga / Owaniak

Na planszy tytułowej wpisz „HIRONZMUSJUMPSHOE”.

CRIME DOES NOT PAY / Amiga / The Bill

Podczas pauzy wpisz „HALTBÄKK IS THE KING”.

CYBERPUNKS / Amiga / C.J. Amigo
4 - 066990; 6 - 297797.

CYBERPUNKS / IBM PC / Delicjusz Złoty
Wciśnięcie „Alt” + „Ctrl” + „End” daje odporność na zderzenia.

DELIVERANCE / Amiga / Wasserman
Wciśnij „Ctrl” + „Del” - teraz możesz kursorami przemieszczać się w dowolnym kierunku i przenikać przez ściany.

DIGGERS / CD-32 / Toth-Amon + Conan
Czasem przeciwnika można unieruchomić zastawiając go wrotami.

DISPOSABLE HERO / Amiga / The Bill & The Gielenk
W High Score przytrzymaj lewą mychłę i wpisz „EUPHORIA”. Przejdziesz do menu głównego - otrzymasz dostęp do cheatmenu.

DOUBLE DRAGON / Amiga / Walek
Zaczynaj grę na dwóch graczy. Naciśnij przyciski „Fire” w obu joystickach i „Esc” - nieskończona ilość kredytów.

DOUBLE DRAGON 2 / Amiga / Walek
Podczas gry na dwóch graczy - wciśnij obydwie „Fire’y” w joystickach i „Esc” - nieskończona liczba żyć.

DRAGON SCAPE / Amiga / Stefan Krzysztoporski
Wciśnij „Tab”, teraz „Z” następny poziom.

DRAGON STONE / Amiga / Jack Striker
02 - By1pvHo-xLB-T5JkbbkHN
03 - rMEemYmyBAL8CTHwTMHB
04 - Br1Avk2-AKKC05nwTkHB
05 - By1AYk3-xL-T5nTbTac
06 - Gr14Ykx-HLG-05nTbTac
07 - Gy147kx-HLI-05nTbTac
08 - GrEA7M3wxLK-05n4TTac
09 - GyEA7M3wvHLY-05n4TTac
10 - GM14gMowxZG-05n5bUac
11 - Gy14+Mowx2Y-05n5TUa2

DRAGON'S LAIR 3 / Amiga / Predator
Wpisz na screenie tytułowym „TIME0”, zobaczysz film z całej gry.

DUNE 2 / Amiga / C.J. Amigo
Aby harvestier szybciej zbierał przyprawę, klikaj na nim lewą mychłą, co 10-15 sekund - w ten sposób napelni się 2 razy szybciej. Atakuj cały czas tylko jednego przeciwnika - szybciej skończysz.

DYNASTY WARS / Amiga / Marc
Na screenie tytułowym wpisz „CHEAT MODE”. Teraz „F2” - następny poziom.

ELF / Amiga / Scum
Na 1. poziomie idź do miedrca i wpisz „CHEAT”, a potem „CHOROPOO”. Teraz „W” i „H” - napoje.

ELFMANIA / Amiga / Tomek Zrzyński
Przy naciśnięciu „Fire” dawaj cały czas „Tyl”.

EMPIRE STRIKES BACK / Amiga / Yellow
Przytrzymaj „Help” i wpisz „XIFAR G ROTKEV”. Klawiszami numerycznymi wywołujesz sample muzyki, a klawiszami „L”, „C” i „D” - zdjęcia bohaterów.

EQUALIZER / Amiga / Tomek Zrzyński
„C” + „Restore” - następny etap gry.

F-117A / Amiga / Good
Wybierz atak obiektów naziemnych, ale nie zabieraj rakiet powietrze - ziemia. Gdy uchwycisz w celowniku obiekt ataku, naciśnij „7” + „U” - cel zostanie zniszczony.

FIGHTER BOMBER / Amiga / Gump
Jako imię wpisz „448944895554”, będziesz miał dostęp do wszystkich misji.

FINAL FIGHT / Nintendo / GAM
Po 4. levelu dostajesz dodatkowy cios. Najłatwiej wykonać go wciskając „Turbo B” i kierunek w którym jesteś odwrócony.

FIRST SAMURAI / Amiga / Good
Po włożeniu dysku przytrzymaj „Fire” - ominiesz intro.

FIST FIGHTER / Amiga / Ryu
Zatrzymaj grę i naciśnij klawisz „E” - masz zregenerowaną energię.

FLYING SHARK / Amiga / Dr Goldfinger
Wpisz w High Score: HSC - nieskończone życie; JGL - maksymalna siła ognia; KDJ - niewidzialność. Pierwsze dwie litery wpisuj normalnie, przy ostatniej wciśnij „5” z klawiatury numerycznej.

FRANKENSTEIN / Amiga / Ostap Bondaruk
W 2. komnacie wejdź na łóżko i skocz. Trafisz do obserwatorium.

GALAGA / Amiga / Wasserman
Na pierwszej planszy ustaw się w lewym dolnym

rogu ekranu i rozwalaj statki kosmiczne przeciwnika. Zdobędziesz dużo punktów i specjalne znaczki.

GALAGA'92 / Amiga / C.J. Amigo
Na screenie tytułowym wpisz „ALIENSGOHOME”. Używaj teraz klawiszy „1”, „S”, „D”, „F”, „N”, „B”.

GALAXY FORCE / Amiga / Wasserman
Wpisz „DONKEY” - „F3” zmienia poziom.

GHOST'N'GOBLINS / Amiga / Tomek Zrzyński
W „High Score” wpisz się jako „I”. Na screenie tytułowym wpisz „DELBOY”. W obu przypadkach masz niesmiertelność.

GLOBAL GLADIATORS / Amiga / Mad Marx
Kolejno daj: „Góra”, „Lewo”, „Dół”, „Prawo”, „Góra”, „Lewo”, „Fire”, „Dół”, „Prawo”, „Fire” i „Fire”. Teraz „P” - koniec poziomu.

GUNSHIP 2000 / Amiga / Stefan Krzysztoporski
„Alt” + „P” + „C” wywołuje ukryte menu.

GUNSHIP 2000 / Amiga, IBM PC / Tomek Zrzyński
Na głównym obrazku poklikaj myszą na ekranie monitora - zobaczysz tajemnicze komputerów bohaterkiej Armii Stanów Zjednoczonych.

GUNSHIP 2000 / IBM PC / Ham & Friends
Kiedy trafią Cię w wirnik, włącz autopilota.

HADES NEBULAR / Amiga / Yellow
Wpisz „MONITOR” - niesmiertelność.

HEARTBREAKER / Amiga / Monika J.
Weź różę z pokoju Lizy i daj ją Poli. Nie będziesz walczył z Butchem i dostaniesz klucz do zielonego pokoju.

HEIMDALL II / CD-32 / Toth-Amon + Conan
W planszy z zabójczą szachownicą amulet można wziąć cieniem.

HELLGATE / Amiga / Janek Ch.
Wpisz „DUNCAN” jako swoje imię w „High Score” - masz nieskończoną amunicję.

HORROR ZOMBIES / Amiga / Jolly Roger
Napisz „BOGEYMAN” - niesmiertelność.

HORROR ZOMBIES FROM THE CRYPT / Amiga / Yusek
Wpisz „CHEATMODE”. Teraz „F10” przenosi do następnego poziomu. Równoczesne wciśnięcie „M” i „.” daje nieskończone życie.

HUNTING / Amiga / Goro
Wpisanie hasła „LOVEAMIGA”, gdy ukaże się tytułowy obrazek, daje niesmiertelność.

HYBRIS / Amiga / Ostap Bondaruk
W „High Score” wpisz „COMMANDER” i naciśnij „F7”. Teraz wypróbuj klawisze od „F1” do „F10”.

HYDRA / Amiga / Bej
Wpisz „KILL” trzy razy. Teraz „F” - twoje paliwo rośnie do maksimum. Potem wciśnij „Return”.

INTERNATIONAL KARATE / Amiga / Funky Koval
Daj się uderzyć i w tym momencie wciśnij pauzę. Gdy wrócisz do gry - będziesz nieśmiertelny.

IVANHOE / Amiga / Janek Ch.
Zrób pauzę i wpisz „JC IS THE BEST”. Teraz „Del” zabija wszystkich widocznych wrogów. Użyj też „N”, „Ctrl”.

JAMES POND / Amiga / Cwaniak
Wpisz „JUNKYARD” i naciśnij „Return” - niesmiertelność. Wciśnięcie [D] otwiera wszystkie przejścia na danym poziomie gry.

JAMES POND 3 / Amiga 1200 / Flanker
Na mapie wpisz hasła: „UNCLE ROGER” - tajna wiadomość; „EVAS” - możesz zapisywać grę, kiedy zechcesz. Podczas gry wpisz „NIGHTMARE” i naciśnij „F10” - przejdziesz do „Cheat Menu”.

JETSTRIKE / CD-32 / Toth-Amon + Conan
Zbieraj spadochroniarzy wyskakujących z samolotów wroga - bonus.

JIMMY WHITE SNOOKER / Amiga / Monika J.
Przedz do robienia trick shotów i wciśnij po kolei: „F7”, „F4”, „F1”. Po usłyszeniu podwójnego kliknięcia, wyjdź z tego menu klawiszem „Esc” i wybierz „Demo Mode”. Pojawia się teraz nowa opcja: „Do a Random 147 Break”.

JUMPING ZONE / Amiga / Profesorek
Na screenie tytułowym wpisz: „I WANT TO GET OUT”. Teraz wciśnięcie „Amiga” + „N” - następny poziom.

K-240 / Amiga / Ninja
W czasie gry wciśnij „Return”, następnie wpisz hasła: LOADSADOSH - 100 tys kredytów dotacji; WIDGET - dostajesz blueprinty; ICEMAN - zamraża/odmraża asteroidy.

KARATE KID 2 / Amiga / Wasserman
„P” następny etap.

KID GLOVES 2 / Amiga / Jolly Roger
Prawy przycisk myszy - skipper poziomów.

KILLING GAME SHOW / Amiga / Tomek Zrzyński
Wciśnij „Help” - mapa.

KLAX / Atari ST / David's Friend
Wciśnięcie „Ctrl” + „4” przenosi na poziom 100.

KRUSTY'S FUNHOUSE / Amiga / C.J. Amigo
2. WHOAMAMA; 3. FLANDERS; 4. BROCKMAN; 5. SIDESHOW.

KRUSTY'S SUPER FUNHOUSE / Amiga / Mona Lisa
Jako hasło wpisz „ZACHARY”.

LANDER / Amiga / Wasserman
W menu wpisz „LTUS”. Teraz „F8” - następny poziom.

LEGEND OF VALOUR / Amiga / Good
Poszukaj skarbu. Weź go i rzuć w przechodnia - w rewanżu odrzuci Ci on swoją sakwę.

LEMMINGS 2 / Amiga / Gump
Naciśnij „Load”, następnie „Cancel”, by zatrzymać muzykę. Kiedy usłyszysz „Let's Go!” - kliknij na wszystkich czterech rogach screenu. Będziesz mógł zacząć Każdy poziom ze wszystkimi 60 lemmingami.

LEONARDO / Amiga / Predator
10 - ENMENTALER; 20 - ALPHORN; 30 - MATTERHON.

LINE OF FIRE / Amiga / Gump
W opcjach wpisz „OPERATION FERRET”.

LITTLE PUFF / Amiga / The Bill
Wpisz zdanie „FAT DRAGON NINJA”, następnie naciśnij „Caps Lock” i „L”.

LOGICAL / Amiga / Jacek Moszczyński
Wpisz „ELO WANTS xx” (gdzie xx to numer poziomu).

LOTHAR MATHAUS FOOTBALL / Amiga / Jelop Man
Wpisz w trakcie gry „LOTHAR” - mecz kończy się obecnym wynikiem.

LOTUS 3 / Amiga / GAM
Wpisz jako kod „GAMESMART”.

LURE OF THE TEMPTRESS / Amiga / Monika J.
Podczas walki ze strażnikiem na topory wciśnij „Enter” z klawiatury numerycznej.

MAD DOG MCCREE / IBM PC / A&G
W kopalni aby nie dopuścić do wybuchu, należy strzelić kolejno do kilofu, lampy naftowej i tabliczki.

MAGIC MARBLE / Amiga / The Gielenk
Kod do ostatniego etapu: „INTERESTED”.

MANAGER / Amiga / Kat
W menu preferencji najedź kursorem na główną listę ikon i naciśnij „Ctrl” + „D”. Masz wszystko. Wciśnij też klawisze „D”, „A”, „G” i „P”.

MASTER NINJA / Amiga / Bunny Bugs
Podczas wyświetlania menu, wciśnij „Shift” + „H”.

Tipsy & kody

MEAN AREAS / Amiga / Ninja

Jako kod wpisz CHEAT. Teraz w czasie gry klawisze: „H” – next level; „Del” – tarcza; „L” – życie; „W” – broń; „B” – bomby; „E” – power.

MEGARACE / IBM PC CD / CD-boy

Symbole na drodze: 1 – Cienka strzałka prosto – przyspieszenie; 2 – Cienka strzałka do tyłu – hamulec; 3 – Potrójna linia – amunicja do karabinów; 4 – „Drabinka” – določowanie osłon; 5 – Kwadrat – strata działek; 6 – Plamy oleju – hamulec i poślizg.

MEGA TWINS / Amiga / Robert Krauze

Podczas pauzy wpisz „PUNISHYOURMACHINE”.

METAL MUTANTS / Atari ST / David's Friend

Po napisie „SILMARILIS” klawisze: „Ctrl” + „Shift” + „T” – wszystkie rodzaje broni; „Ctrl” + „Shift” + „B” – nieśmiertelność; „Ctrl” + „Shift” + „T” + „B” – jedno i drugie.

MICKEY MOUSE / Amiga / Ninja

Wpisz „61315688”. Teraz użyj klawiszy od „F1” do „F3”.

MIDNIGHT RESISTANCE / Amiga / Szypians

Na screenie tytułowym wpisz „ITS EASY WHEN YOU KNOW HOW”.

MISSILES OVER XERION / Amiga / Wasserman

Wpisz na głównym ekranie „TRAINON” – włączenie trenera. „TRAINOFF” – wyłączenie.

MOONSHINE RACER / Amiga / Goro

W czasie gry wpisz „CHICKEN MASALA”.

MORPH / Amiga / Ronnie

W czasie gry wcisnij „G” – następny poziom.

MYTH / Amiga / Robert Krauze

Wpisz „SNUFFLECAKE” – zobaczysz coś ciekawego.

NAUGHTY ONES / Amiga / The Gienek

Na screenie tytułowym wpisz „JOSHUA” – ekran mignie i masz nieśmiertelność.

NEW YORK WARRIORS / Amiga / GAM

Na screenie tytułowym wpisz „WAISTVICE”. Podczas gry naciśnij: od „F1” do „F10”, „T”, „G”, „H”, „F”, „S”.

NEW ZELAND STORY / Amiga / Toth-Amon + Conan

Zatrzymaj grę i naciśnij „M”. Gdy usłyszysz laser, wklep „MOTHERF KENKIWIB TARDS” – otrzymasz nieśmiertelność.

NEVERMIND / Amiga / GAM

Na screenie tytułowym wpisz „328GTS”. Teraz prawa mycha przenosi na wyższy poziom.

NINJA SPIRIT / Amiga / Ostap Bondaruk

Naciśnij „F9” + lewy „Caps Lock” + „Shift” – wyłączenie kolizji i zegara.

OUT TO LUNCH / Amiga / C.J. Amigo

Kody: „TZATZIKI”, „PLANTAIN”, „FAJITAS”, „WONTON”, „CHOUX”.

OSCAR / Amiga 1200 / Toth-Amon + Conan

Wejź do drugiego świata (Horror Level) i gdy poziom się załaduje, daj „Góra” i wcisnij „K”. Teraz „Fire”, aby rozpocząć grę. „Esc” zmienia poziomy.

PGA TOUR GOLF / Amiga / Stefan Krzysztorski

Kiedy udaje przeciwnik wcisnij „F7” i „F8” – zmniejsz siłę jego uderzenia.

PHARON'S TOMB / IBM PC / Ham & Friends

Naciśnij „Scroll Lock”, następnie „Del” na klawiaturze numerycznej – włączysz skipper poziomów. Ostatni poziom musisz pokonać samodzielnie.

POLICE QUEST / Amiga / Ninja

Korzystając z telefonu wykręć numer 209-683-6858 – niespodzianka.

POWER DRIVE / Amiga / Tomek Zrzyński

Zmień nazwy plików opisujących samochody. POWERBOAT SIMULATOR / Atari ST / Parick Zatrzymaj grę („P”) i napisz „ZIGGY” – nieśmiertelność i nieograniczony czas.

P.P. HAMMER / Amiga / Michał Z. z Wrocławia

„X” + „C” – energia.

PREMIER MANAGER / Amiga / Ironman

Zatelefonuj pod następujące numery: 250967; 20769; 000123; 781560.

PREMIER MANAGER 3 / Amiga / Ironman

Telefonuj pod numery: 220769, 896610, 089869, 602114, 000123, 250967, 781560.

QWAK / Amiga / Mona Lisa

Po stracie ostatniego życia naciśnij „Fire” w joysticku (port nr 1).

RAILROAD TYCOON / IBM PC / Czarek z Kęt

Po wypowiedzeniu wojny innej sieci kolejowej, wybuduj w miejscu spornej stacji „Signal Tower” a następnie „Terminal”. Będziesz mógł korzystać z miasta a wojna nie odbędzie się. Po zdobyciu w ten sposób kilku miast można nawet jeździć po torach wybudowanych przez przeciwnika.

RAINBOW ISLANDS / Atari ST / Behemot

Wpisz na ekranie tytułowym: „RRLLBJSB” – bonusy; „SRBJLSB” – 10 000 000 punktów.

REBEL ASSAULT / IBM PC / Del

Aby zacząć grę od wybranych etapów, trzeba w trakcie wgrzywania sekwencji startowej „Lucas Arts” poruszać joystickiem następująco: „Góra” + „Fire”, „Dół” + „Fire”, „Lewo” + „Fire”, „Prawo” + „Fire”. Jeśli usłyszysz krzyki – udało Ci się włączyć Cheat Mode. Teraz klawiszem „+” zwiększasz uszkodzenia, zaś klawiszem „-” zmniejszasz. Możesz też wpisać odpowiednik interesującego Cię rozdziału:

01 – Trening lotników

02 – Trening w polu asteroidów

03 – Planeta Kolaador

04 – Atak niszczyciela gwiazdowego

05 – Atak Tatooine

06 – Zabawa w polu asteroidów

07 – Imperialne maszyny

08 – Imperialne Walkery

09 – Stormtroopers

0A – Eskortowanie transportu rebelii

0B – Trening Yavin

0C – Atak

0D – Powierzchnia Gwiazdy — Śmierci

0E – Scena końcowa

0F – Gwiazda śmierci.

ROAD KILL / Amiga 1200 / Flanker

Kody: HQPONVUSNJ, LOPONQHOCM, PQPON-HECRH.

ROBOCOP 2 / Amiga / Ostap Bondaruk

Wciśnij „F3”, aby uaktywnić „High Score” i wpisz tam „BAMBOOZULEM”. Użyj „Help”.

ROBOCOP 3 / Amiga / Ostap Bondaruk

Podczas lądania naciśnij prawy „Shift” i wpisz „MY FRIEND BILL”.

ROBOTS / Atari ST / Behemot

Na ekranie tytułowym napisz „ROBERT PRESLEY” – nieśmiertelność.

RODLAND / Amiga / Janek Ch.

5 razy wcisnij „Help”. Masz teraz nieskończoną ilość żyć, a spacja to skipper leveli.

ROGER RABBIT / IBM PC / Ksin & Kaczka

Naciśnij „Ctrl” + „Alt” + „Shift” + „F5” – przechodzisz do następnego etapu gry.

ROLLING RONNY / Amiga / Michał Z. z Wrocławia

W tabeli „High Score” wpisz „CHEAT”. Teraz „F9” – dodatkowa gotówka.

ROTOX / Amiga / Klucha

Wpisz „AARDVARK” i naciśnij „Return”.

RUBICON / Amiga / GAM

Po zatrzymaniu gry wpisz „THE REAPER”. Masz nieśmiertelność, a „L” po uruchomieniu gry przenosi do następnego poziomu.

SCOOBY & SCOOBY DOO / Amiga / Ninja

Na mapie wpisz SCOOBY DOO – nieskończone życie.

SECRET OF MONKEY ISLAND / Amiga / Czystaćiel

Oto kombinacja otwierająca sejf: pull, push, push, push, pull, push, push i 5000 jest Twoje.

SEVEN GATES OF JAMBALA / Amiga / Maciek z Kudowy

Na poziomie 1.3 na ekranie ze schodami zbierz wszystko z najniższych półek i skocz w dół aby się zabić. Od tej pory jesteś niewrażliwy na upadki z wysokości.

SHADOW OF THE BEAST III / Amiga / Janek Ch.

„Help” cofa czas.

SHADOW OF THE BEAST III / Amiga / Zucker

Na planszy informacyjnej wcisnij „F2” + „F7”.

SHADOW WARRIOR / Amiga / Carey

Aby pozbyć się wszystkich przeciwników należy wcisnąć „0” na klawiaturze numerycznej.

SIERRA SOCCER / Amiga / Korba

Kręć „kółeczka” – nie odbiorą Ci piłki.

SILKWORM / Amiga / The Bill

Na planszy kontrolnej napisz „SCRAP 28” – nieśmiertelność.

SLIPSTREAM / Amiga / Maniuf

Wciśnij „Help” + „J” + „A” + „N”.

SPACE CRUSADE / Amiga / Kilol

Po wybraniu zespołu umieść kursor pod jego nazwą. Teraz wcisnij klawisz odpowiadający Twojej ekipie (1 – Blood Angels; 2 – Imperial Fists; 3 – Ultra Marines) i przytrzymaj ten klawisz, walnij 4 razy lewą mychą. Pojawiające się niebieskie paski będą znaczyć, że „Cheat Mode” został włączony.

SPACE „HAR-RIER” / Amiga /**Bunny Bugs**

W „High Score” wpisz się jako „RAF” – nieśmiertelność.

STORMBALL / Amiga / C.J. Amigo

Na screenie tytułowym wpisz „MISS MONEY PENNY” – nieśmiertelność.

STORMLORD / Amiga / Yellow

W czasie lądowania programu przytrzymaj „Dół” oraz naciśnij przycisk myszy i czekaj na uruchomienie gry. Na początku gry, zatrzymaj ją (klawiszem Space Bar) i wpisz hasło „MNBVC”. Otrzymasz nieśmiertelność i nieograniczony zapas czasu. „L” – następny poziom.

STORM TROOPER / Amiga / Monika J.

Wpisz w „High Score” „JAMES CAMERON”. Teraz „F9” – nowe życie.

SUPER CARS / Amiga / Goliat

Wpisz się na początku jako „HARVEY” – przejdiesz na poziom 2, albo „ELLA” – poziom 3.

SUPER FROG / Amiga / Obara

Aby rozpocząć grę od poziomu „Project F” wpisz „837122”. Podczas gry naciśnij „F10”, aby zostać niewidzialnym. Jeśli wpiszesz „IN”, zostaniesz przeniesiony do ostatniego etapu gry.

SUPER FROG / Amiga / Skin

Zamiast pierwszej dyskietki, w czasie lądowania gry włóż do stacji trzecią. Zobaczysz demo.

SUPER WONDERBOY / Amiga / Stefan Krzysztorski

Wciśnij „Del” i wpisz „BOY”. Teraz „Help” daje Ci superskok.

SYNDICATE UPGRADE MISSIONS / IBM PC / A&G

Masz do dyspozycji dwie nowe bronie: „Air Raidcom” i „Bionic Shield”. Drugi rodzaj broni to osłona, dzięki której zmieniasz się w normalnych ludzi. Natomiast po wybraniu „Air Raid” i wskazaniu dowolnego miejsca na ekranie, komputer odlicza 10 jednostek czasu i nadlatują samoloty ze wsparciem ogniowym. Uwaga! W ten sposób możesz wykoślić także swoich agentów.

SWORD OF HONOUR / Amiga / Mona Lisa

Zatrzymaj grę („Helpem”) i wpisz „FROG”. Wpisanie KILL przywraca stan poprzedni.

TEARAWAY THOMAS / Amiga / Good

Wpisz „TIMEFLIESLIKEABANANA”.

TFX / IBM PC / Ksin & Kaczka

Podczas misji wcisnij „*” (na „Tabem” – A&G) – przechodzi do ciekawego panelu.

THEATRE OF DEATH / Amiga / Good

Wpisz jako kod „SHED SOFTWARE” – nieskończona ilość „Air Strike’ów”.

THUNDERBLADE / Amiga / The Bill

W „High Score” wpisz „CRASH”. Teraz klawisz „Help” zmienia poziomy.

THUNDERJAWS / Amiga / Ronnie

Wciśnij „S” i prawy przycisk myszy.

TIME RUNNER / Amiga / Ninja

Po zatrzymaniu gry wpisz LADYAWAKE; HIGHLANDER; TERMINATOR.

TOKI / Amiga / Baseball

Podczas gry wpisz „KILLER”, teraz naciśnięcie: prawa „Amiga” – następny poziom; lewa „Amiga” – zmiana broni; od „F1” do „F7” – zmiana poziomów; „F8” – koniec gry; „N” i „R” obracają obraz.

TOP SECRET / Amiga / The Gienek

W „High Score” wpisz „MOOG”, a w czasie gry wcisnij klawisz „F10”.

TOTAL RECALL / Amiga / C.J. Amigo

Wpisz w High Score „LISTEN TO THE WHALES” W taksówce wpisz „JIMMY HENDRIX”.

Tipsy

TOWER ASSAULT

/ Amiga / Tomek Zrzyński

Kody dla 1 gracza: EPAISCE

IDDCAAACP, FKBAMCEADDCAA-

EK, LAASPCEISDCAAACA, HCBHICE-

JDCAAADM.

TRAPS'NTREASURES / Amiga / C.J. Amigo

Na screenie tytułowym (nim włożysz dyskietkę „B”) wpisz „SCAMAGIC”. Teraz podczas gry wcisnij „P”. Wpisz podczas gry „PKLABAUTERMANNP” – dodatkowe życie.

TURRICAN / Amiga / Ostap Bondaruk

W „High Score” wpisz „BLUESMOBIL” – 99 żyć i dużo rodzajów broni.

TURRICAN 2 / Amiga / Predator

Wejź do menu muzycznego i naciśnij „4”, aby zatrzymać muzykę. Po 10 sekundach wcisnij klawisz „2” i „Esc” dwa razy. Będziesz nieśmiertelny.

TV SPORTS: BASKETBALL / Amiga / Air

Zabłokuj przeciwnika ciałem, aby podniósł piłkę do góry i nie miał do kogo jej podać. Możesz nawet trochę się odsunąć, a przeciwnik i tak się nie ruszy.

UGH! / Amiga / Jolly Roger

Gdy kończy się limit czasu w grze, rzuć kamień na drzewko i zabierz owoc – dodatkowy czas.

ULTIMA UNDERWORLD II / IBM PC / Delicjusz

Złoty Wypowiedzenie „VAS ORT YLEM” powoduje dodanie czarów, przedmiotów i energii.

UN SQUADRON / Amiga / Predator

Podczas gry wcisnij klawisze: lewy „Alt” + „F7”. Teraz klawisze „0” – „9” przenoszą po poszczególnych etapach.

WAR ZONE / Amiga / Wassermann

Na każdej planszy są dwa ukryte miejsca, w których strzelając – otrzymujemy dodatkowe życie. W pierwszej planszy miejsca te znajdują się na samym dole w prawym rogu i za pierwszym drewnianym budynkiem.

WHALES VOYAGE / CD-32 / Toth-Amon + Conan

Kup komputer bitewny – koniec kłopotów z piratami.

WIZBALL / Amiga / Cwaniak

Zatrzymaj grę i wpisz „RAINBOW”.

XENON 2 MEGABLAST / Amiga / The Gienek

Jeśli masz trudności, spauzuj grę i wpisz „RUSSIAN AIR”.

YO! JOE! / Amiga / G.I. John

Wpisz „WELTRAUMKAKALAKEN”, teraz „Y” pozwala na przejście do następnego etapu.

Z-OUT / Amiga / Profesorok

„J” + „K” – nieskończona energia. „J” + „1” do „6” – odpowiedni poziom.

ZOOL 2 / Amiga / Funky Koval

W menu wpisz „BUMBLEBEE”, podczas gry wcisnij i przytrzymaj „Retum”.

3D POOL / Amiga / Ostap Bondaruk

01 – 0768 024 63 10

03 – 0032 100 63 00

05 – 0512 024 63 10

07 – 0018 061 63 20

09 – 0932 024 63 11

11 – 0751 100 16 20

13 – 0004 054 58 20

15 – 0084 076 12 00

17 – 0372 100 63 06

19 – 0601 024 63 20

& kody

CHARLY

Amiga
 005 - WORD
 010 - RICH
 015 - DEEP
 020 - STAG
 025 - DARK
 030 - LIFE
 035 - BEST
 040 - LAND
 045 - HINT
 050 - BEER
 055 - WALK
 060 - AUTO
 065 - AREA
 070 - RAIN
 071 - HEAD
 072 - IRON
 073 - FACE
 074 - WEST
 075 - KICK
 076 - MAIN
 077 - PARK
 078 - HILL
 079 - GOLD
 080 - PULL
 081 - DEAL
 082 - FEED
 083 - SPIN
 084 - GEAR
 085 - HOUR
 086 - CAKE
 087 - NAIL
 088 - CURE
 089 - WOOD
 090 - SIGN
 091 - LOST
 092 - BILL
 093 - BONE
 094 - WAVE
 095 - STOP
 096 - MIND
 097 - GAME
 098 - PEAK
 099 - GOOD
 100 - IDEA

(Monika J.)

CHROME

Amiga
 01 - START
 02 - TRUTH
 03 - JELLY
 04 - STORY
 05 - CLOUD
 06 - MOUSE
 07 - HUMAN
 08 - FLOOR
 09 - PAPER
 10 - EARTH
 11 - SPACE
 12 - GENAM
 13 - APPLE
 14 - JUICE
 15 - CHEES

16 - WORLD

17 - AUDIO
 18 - LOGIC
 19 - TITLE
 20 - VENUS
 (Mona Lisa)

CLOCKWISER

Amiga
 51 - BLAARZAK
 52 - KWEENIET
 53 - WALDRILK
 54 - CHRITIT
 55 - SLISTOPI
 56 - DRUIPIDO
 57 - PLOGHOIK
 58 - GROEZELT
 59 - RUISLIBS
 70 - FIDDELEH
 71 - FOFOFORO
 72 - PIELEMO
 73 - BIBELEBO
 74 - BELLEBEE
 (C.J. Amigo)

CREEPERS

IBM PC
 01 - PLKNDZRTUK
 02 - TYNZXPFRSJ
 03 - KWFRTCSP
 04 - PYLNVXZEE
 05 - KJADSLWCBD
 06 - HGKNDPCBCX
 07 - PLMKNJJPM
 08 - PSFWLKCENMW
 09 - SNCCGHWPCX
 10 - YYRQQMNYZK
 11 - PYRTHZDHS
 12 - FMRXTKSLN
 13 - FCBLGHPWRT
 14 - CBSTPHQFCZ
 15 - FDNDBLZCX
 16 - LRLVLSTKCM
 17 - LLSYZQPYDN
 (Ksin & Kaczka)

DAYLIGHT

ROBBERY

Atari ST
 1 - FIRST
 2 - DRILLS
 3 - ZOOOOO
 4 - BUSHES
 5 - MAYHAM
 6 - XAMPLE
 (Dominik Musiał)

DRUGSTORE

Amiga
 1 - IKLPOWSRET
 2 - YTSWUIXNBK
 3 - ALQMNPIFSJ
 4 - XPIENVKHWL
 5 - FLKNUOWZSI
 (Ostap Bondaruk)

FLOOD

Amiga
 01 - FROG
 05 - WORD
 10 - THUD
 15 - FOUR
 20 - POOL
 25 - WING
 26 - FLEE
 27 - GIGA
 28 - HEAD
 29 - LOOP
 30 - SING
 31 - JOUX
 32 - PINK
 33 - GOGO
 34 - LETS
 35 - QUAD
 36 - BRIL
 37 - EGGS
 38 - HENS
 39 - NAIL
 40 - SOAP
 41 - FOAM
 42 - MEEK
 (J.F.K.)

GAMMA ZONE

Amiga
 2 - FOUR COLOURS
 3 - DESERT OF ICE
 4 - CRAZY ROOMS
 5 - MANIAC ISLANDS
 6 - BLACK OCEAN
 7 - PIQUE
 (Ostap Bondaruk)

GOBLINS 2

Amiga
 02 - VQVQFDE
 03 - ICIBCAA
 04 - ECPQPC
 05 - FTWKFEN
 06 - HOWFTW
 07 - DWNDGBW
 08 - JCJCJHM
 09 - ICIVGCGT
 10 - LQPCUJV
 11 - HNWVVGKS
 12 - FTQKVLE
 13 - DCPLQMH
 14 - ENDGPNL
 15 - TCNGTOV
 16 - TCVQRPM
 17 - IQDNKQO
 18 - KKKPURE
 19 - NGOGKSP
 20 - NNGWTTT
 21 - LGWFGUS
 22 - TQNGFVC
 (Goro)

IMPACT

Atari ST

1 - GOLD
 2 - FISH
 3 - WALL
 4 - PLUS
 5 - HEAD
 6 - FORK
 7 - ROAD
 8 - USER
 (David's Friend)

INTERCHANGE

Amiga
 05 - GLEN
 10 - KRST
 15 - AIDA
 20 - SEAN
 25 - STOO
 30 - SLOP
 35 - GONE
 40 - KILL
 45 - SHOT
 (Wania)

JET STRIKE

Amiga
 01 - TDEJQNQL
 02 - JHALMROB
 03 - RZVVUVCP
 04 - VZQRUDOP
 05 - HTETAPOJ
 06 - NFYHOTAR
 07 - RPSREBSX
 08 - TREFCPMJ
 09 - XHYJMVKX
 10 - HHSFMBQX
 (Flanker)

KID CHAOS

Amiga
 2 - LILBDKEAJNA
 3 - NMOHCKGLGAB
 4 - EQAOHKRBIAC
 5 - PFQOOAICKTN
 (Tomek Zrzyński)

KID VICIOUS

Amiga
 1 - LFEGOKOKQCK
 2 - MDORQAPKHOL
 3 - NRLQTAGASIM
 4 - OPTSQARBLOD
 (Tomek Zrzyński)

MR. BLOBBY

Amiga
 01 - AABA
 05 - EMEA
 10 - BAJM
 15 - GOAS
 20 - DBLD
 25 - AIKB
 30 - FUBN
 35 - CCCJ
 40 - HCHL
 41 - AILC
 42 - BCJO
 43 - CKCR
 44 - DCUL
 45 - EWMC
 46 - FVCN
 47 - GOCU
 48 - HCPT
 49 - AAED
 50 - BDBH
 51 - CCDK

52 - DDND
 53 - EPED
 54 - FODF
 55 - GGDN
 56 - HDHM
 57 - AIMD
 58 - BDPJ
 59 - CKDS
 60 - DDVL
 (Unreadable)

NECRONOM

Amiga
 1 - 1OFAPAEMH
 2 - 2POGJNGBB
 3 - 2ANBDNBMG
 4 - 1OINNBLCA
 5 - 2HANPENOF
 (Tomek Zrzyński)

OSIRIS

Amiga
 1 - SAHARA
 2 - PIXLERS
 3 - BLOCKOUT
 4 - BLOCKADE
 5 - SPHINX
 (Flanker)

QUICK THE THUNDER RABBIT

Amiga
 1 - SILIRONE
 2 - FUNETOC
 3 - URODECOLE
 4 - SUKOLUKU
 (Profesorek)

RA

Amiga
 10 - MIDNIGHT
 15 - ABANASIANA
 20 - DRAUG
 25 - ELBERETH
 30 - MEREMONT
 35 - CHRISTUS
 40 - PINHEAD
 45 - JS BACH
 50 - TERRA
 55 - DONAR
 60 - ARTA MYRDHYN
 65 - GET FUNKY
 70 - KIRAN
 75 - NGRANER
 80 - SONA NYL
 85 - CHAOS
 90 - PANRREA
 95 - JOHN BELUSH
 99 - CTHUGA
 (Cyrhla)

REBEL ASSAULT

IBM PC
 01 - FALCON
 02 - ANOAT
 03 - YUZZEM
 04 - BRIGIA
 05 - GREEDO
 06 - BIGGS
 07 - KAIBURR
 08 - MYNOCK
 09 - DAGABAH
 10 - MIMBAN

11 - ACKBAR
 12 - FORMAX
 13 - BESPIN
 14 - KESSEL
 15 - ORGAMA
 (Delicjusz Złoty)

ROBBO

IBM PC
 2 - LUDHUJ
 3 - ZEZWOL
 4 - ROBLLOL
 5 - DECGUE
 (Ksin & Kaczka)

SECOND SAMURAI

Amiga
 2 - PBWE6SEY
 3 - E1IDJTFD
 4 - 2N1HCBLA
 5 - 3XMWJBMF
 6 - F14PMRYP
 (Yellow)

TECHNO NINJA

Amiga
 2 - 655055
 3 - 160561
 4 - 040778
 5 - 070772
 (Good)

THUNDER BURNER

Atari ST
 02 - XD76
 03 - CL95
 04 - LC42
 05 - PR27
 06 - ED94
 07 - AS38
 08 - JH49
 09 - VS75
 10 - ZN52
 11 - VK39
 12 - GT84
 (Jack the Ripper)

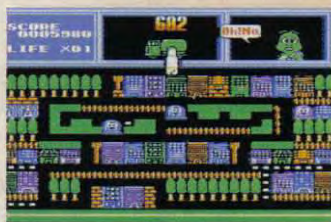
WINDWALKER

Amiga
 01 - RANGER
 02 - BOAR
 03 - WOLF
 04 - LION
 05 - BEAR
 06 - BARRACUDA
 07 - MANJA
 08 - OLIOPUS
 09 - SHARK
 10 - DELPHIN
 11 - WHALE
 12 - RAYEN
 13 - OWL
 14 - HERON
 15 - FALCON
 16 - CONDOR
 17 - PHOENIX
 18 - VIPER
 19 - COBRA
 20 - CROCODILE
 21 - PYPACN
 22 - HYDRA
 23 - DRAGON
 24 - WINDWALKER
 (Yellow)

Pegasus

Popo Team

Oto Ziemia w roku 2000. Wszędzie jest pełno śmieci i odpadków. Ludzie nie potrafili utrzymać porządku, więc do akcji wkracza doktor Po Po Lung. Skonstruował on maszynę do pochłaniania śmieci. Zadaniem graczącego jest sterowanie rurą maszyny i oczyszczanie kolejnych plansz.



Zabawa to kompilacja gry typu wąż z Pacmanem. Rura maszyny czyszczącej dotrze do każdego zakamarka, ale nie może się zapętlić lub zostać dotknięta przez insekty i brudne zwierzaki. Za ich zjedzenie (wchłonięcie przez rurę) dostaje się punkty. Nie wolno zjeść bomby, bo rozsądzi śmieciarz!

Gra planszowa łącząca w sobie elementy zręcznościowe i logiczne. Grafika nierewelacyjna (czytaj: taka sobie). Muzyka może być. W sumie giercowanie na średnim poziomie, chociaż potrafi wciągnąć (do śmieciarzy?). Na plus trzeba zaliczyć ekologiczny temat – uczymy się dbać o czystość naszego otoczenia.

OCENA: ✓✓✓

Super Pang II



Druga część znanej gry. Pierwszej części nie znam, chociaż idea zabawy wydaje mi się znajoma.

Stacyczna plansza. Stoi chłopiec. Z góry lecą kulki. I co teraz? Kierując bohaterem musimy uniknąć dotknięcia kulek i likwidować je wystrzelując kawałek skręconego druta (czy czegoś w tym rodzaju). Uciekamy w lewo lub w prawo, a postawiona na chwilę zaporą powoduje zniknięcie jednej kulki. Dalej jest jeszcze trudniej. Oto spada na nas wielki balon. Trzask i trafiamy go. Rozdziela się on na kilka mniejszych. Znowu trafiamy. I mamy jeszcze więcej małych kulek-baloników, których należy unikać. W tym czasie znajdujemy parę udogodnień i nasz drut wzmacnia się lub mnoży. Likwidacja baloni-



ków-bąbelków następuje przy ich najmniejszej wielkości. Załatwiamy wszystkie i kolejna plansza z kilkoma nowymi bajerkami.

Zabawa prosta, ale bardzo wciągająca. Wymaga zarówno refleksu i zręczności, jak również szybkiego podejmowania decyzji. Polecam.

OCENA: ✓✓✓✓✓

Happy Pairs ZAPOWIEDZI

Dziwna gra. WYGLĄDA NA TO, (że mi się Capslock włączył...), że wymyślono ją na siłę. Autorzy się dzieli i znieśli jajo. Jajo w złotej skorupce, ale w środku śmierdząca. Ale do rzeczy.

„Happy Pairs” czyli wesołe parowanie. Mamy mapę świata z zaznaczonymi kilkoma miejscami. Każde z nich ma rysunek, który należy zobaczyć w całości. Aby było to możliwe, trzeba rozwiązać



kolejne zadania logiczne. Polegają one na dobieraniu w pary klocków z planszy. Wybieramy np. klocek z zielonym trójkątem i szukamy drugiego. Jeżeli można je połączyć linią łamaną z nie więcej niż dwoma kątami prostymi, to oba klocki znikają. Proste? Tak parujemy różne klocki i oglądamy rysunki z całego świata...

Grafika nie zła, nie dobra. Cała gra opiera się na logicznym dobieraniu par. Raczej dla osób mających kłopoty z kojarzeniem takich samych obrazków, niż dla graczy. Ale mimo wszystko to wciąga...

OCENA: ✓✓✓



Zamiast czwartego opisu gry dla Pegasus, krótko opowiem, co nowego pojawi się w sklepach. Między innymi, na 99% pojawia się kolejne supergierki Code Mastersów.

Pierwszą z nich będzie „Super Robin Hood”. Legendarny bohater błądzi po zamku Nottingham i próbuje uratować panię o swojsko brzmiącym imieniu Marian. Klasyk i stacyczna przygodówka zręcznościowo-platformowa w najlepszym wydaniu.

Drugim przebojem zapewne będzie „Treasure Island Dizzy”. Przygody sympatycznego jajka w scenarii wyspy i musi zebrać wiele niezbędnych przedmiotów oraz wykonać różnorodne czynności. Nagrodą będzie wydobycie się z wyspy. Ta gra święciła triumfy na ZX Spectrum i zapewne będzie pegasusowym przebojem. Pozostaje tylko trochę poczekać...

CD Projekt

Autoryzowany dystrybutor American Laser Games.

00-626 Warszawa,
ul. Marszałkowska 7/3
tel./fax (0)22 250703;
fax (0)2 6123906

Najciekawsze pecetowe
kompakty
po najniższych cenach!

CD-ROM:
Gry, Użytki, Edukacja

Poniedziałek - Piątek
od 9 do 17

prowadzimy sprzedaż wysyłkową

SKLEP KOMPUTEROWY Z.P.H. "KOMMET"

- ★ Licencjonowane gry komputerowe PC & Amiga
- ★ Duży wybór gier i programów CD na PC
- ★ Programy edukacyjne PC & Amiga
- ★ Programy magazynowe, finansowo-księgowo, biurowe
- ★ Akcesoria: filtry, myszy, dyskietki
- ★ Komputery PC: zestawy, podzespoły i części

ZAPRASZAMY
PON.-PIĄT. 10-18 SOBOTA 10-14

Również sprzedaż wysyłkowa
ZPH KOMMET
04-690 Warszawa
ul. Mydlarska 2
DWORZEC CENTRALNY
PAW. 98, tel. 630-29-98

GRY I PROGRAMY UŻYTKOWE SHAREWARE na komputery AMIGA oraz IBM PC.

NOWOŚĆ!!! Drukowana instrukcja po polsku.
CENA 3 zł /komplet + koszty przesyłki.
KATALOG = Koperta + znaczek za 70 groszy.

ADRES: L. K. „INFOX” skr. poczt. 110 35-017 RZESZÓW 1

SEGA

Global Gladiators


Oto segowa gierka, która kusi nas z opakowania znaczkiem McDonald's-a. Co? Hamburgery w konsoli! Tak, bowiem gra ta została naj-



prawdopodobniej sfinansowana przez kanapkowego potentata.

Fabula opowiada o tym, jak to maskotka hamburgerni – precudowny clown z czerwonym nosem i śmiertelnym uśmiechem – przeniosi dzieciaki do okropnego świata. I zaczyna się klasyczna zręcznościówka skakano-strzelana. Chłopcy nazywający się Global Gladiatorami będą musieli pokonywać kolejne etapy świata Gluciaków. Gluciaki to stwory plujące jakimś ohydztwem (flegmą?) i naturalnie nie są sprzymierzeńcami bohaterów zabawy. Skakanie po zróżnicowanym terenie, strzelanie do glut-stworów i zbieranie życiodajnych znaczków „M” to podstawa tej gry.

Największą zaletą tego cartrid-



ge'a jest jednak bardzo płynna animacja (jak film rysunkowy) i dobre udźwiękowanie. Gdyby nie te ostatnie cechy, można by „Global Gladiators” wrzucić do szuflady ze zręcznościówkami i nic więcej.

OCENA: ✓✓✓✓✓

Burning Force

Kolejna 16-bitowa rąbaninka kosmiczna. Tym razem lecimy przed siebie środkiem ekranu. Kosmici nadlatują z głębi. W zależności od pojazdu, który zmienia się co ileś tam etapów, możemy jeździć lub latać. Uzyskany efekt jest dosyć dobry: musimy nie tylko strzelać do mieniących się kosmicznych i potworzastych wyrostków, ale omijać mijające nas pale (nie secamy), skały, dziwne konstrukcje. Po mniejszych stworach



zawsze nadchodzi chwila pokonania większego lub kilku średnich przeciwników.

Gra nie zachwyca animacją i ma trochę mało czytelną grafikę. Rekompensatą (pi pi pi bum cyk kyc) są urozmaicone planse oraz zmieniająca się scenografia. Osoby bez wyobraźni przestrzennej mogą mieć spore trudności, bo zwycięstwo często zależy od oceny odległości nadlatujących przeciwników i wybrania kolejności ich załatwiania.

Gra ta jest w 100% normie – lecis, strzelasz i uciekasz. Zręcznościówka strzelana dla konsolowych postrzeleńców na wzmocnionym odjeździe (mega drive).

OCENA: ✓✓✓✓✓



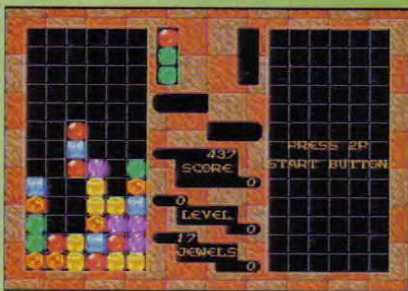
Mega Games

Co się dzieje ze starszymi grami? Nie są kupowane. A ze starszymi grami po obniżce cen? Są trochę kupowane. A co ze starszymi grami i to dobrymi? Pakuje się je po kilka na jeden cartridge i powstaje coś takiego jak „Mega Games I”. Czy warto to kupić? To zależy od umieszczonych na kasecie gier, w tym przypadku są to: „Super Hang-On”, „World Cup Italia'90” oraz „Columns”.

„Super Hang-On” to gra o wyścigach motocyklowych. Znana jeszcze z czasów komputerka ZX Spectrum, nie wykorzystuje zbyt możliwości drzemających w Mega Drive. Pomimo to, udział w zawodach motorów jest pasjonujący. Motocykle są duże, nieźle animowane. Na poboczach mamy różne przeszkody (drzewa, kamienie, tablice). Zabawa wciąga.

Drugą grą jest niejaki „Columns”. Od razu widać, że gierka ta wzorowała się (raczej autorzy wzorowali ją) na sławnym „Tetrisie”. Spadają różnokolorowe serie kulek i trzeba je tak układać, żeby te same kolory kasowały się w liniach prostych. Szczerze powiem, że nie lubię takich wyciskanych na siłę pomysłów. Był „Tetris” – podróby won! No, ale jeżeli ktoś nie widział „Tetrisa” lub chce potetrisować z kolegą w zawodach na jednym ekranie, może sięgnąć po logicznego „Columnsa”.

Trzecia gra na tej składance to „World Cup Italia'90”. Oczywiście piłka nogą kopana. Tytuł trochę niezbyt świeży (A.D. 1990), jednak



tak naprawdę piłka to piłka i nieważne jak ją nazwać. Ten football prezentuje się całkiem nieźle. Przez większość gry boisko ukazane jest od góry z dobrze animowanymi zawodnikami. Stałe elementy gry to już ujęcia z boków i np. zza bramki. Ogólne wrażenie jest dobre, podobnie jak samo granie.

Podsumowując, „Mega Games I” to dwie gry sportowe i jedna logiczna. Trzy w jednym (to chyba nie możliwe...). Moim kirlastyxnikowym zdaniem najciekawsze są wyścigi motocyklowe, a najgorszy „Columns”. W sumie kompilacja nie najgorsza.

OCENA: ✓✓✓✓✓

niskie ceny - **SPRZEDAŻ WYSYŁKOWA** - niskie ceny

COMAT

03-214 Warszawa
ul. Krasnobrodzka 15/20

Sklep D.T. „SMYK”
00-509 Warszawa ul. Krucza 50
centr. 27 72 11, 27 90 21 wew. 356
pon.-pt. 8.30-20.00, sob. 9.00-16.00

Oferta 1 - Cartridge do gier TV typu Pegasus (Home Computer 3600, Hunter, Action Set) ok. 300 tytułów!

Oferta 2 - Oryginalne cartridge do konsol typu Game Boy, Sega Game Gear, Sega 16 - Bit.

Oferta 3 - Gry do komputerów PC (na dyskietkach i CD), Amiga, CD-32, Commodore 64 ok. 300 tytułów.

Oferta 4 - Akcesoria, w tym: manipulatory do Pegasus i Segi, pistolety a także karty muzyczne do PC.

Szczegółowe informacje i katalogi po przesłaniu koperty zwrotnej ze znaczkiem pod jeden z wyżej wymienionych adresów.
Proszę podać numer lub nazwę oferty.

Dystrybucja: AGES s.c.

01-034 Warszawa ul. Smocza 18, tel. 382407

Sklep firmowy: Warszawa, ul. Nowolipie 16, tel. 384941

Z Atari Jaguar

daje się, że żaden sprzęt komputerowy nie wzbudził tylu namiętności graczy, co „Atari Jaguar”. Ta konsola do gier, zapowiadana jako superhit, przez długi czas nie była dokładniej znana polskim graczom. Jednocześnie, co jest tradycją i stylem prowadzenia polityki marketingowej przez firmę Atari i jej przedstawicielstwa, w tym niestety także polskie, otrzymywaliśmy bardzo mało konkretnych informacji na temat większego brata „Lynxa”. Zamiast nich

oraz... 12 przycisków specjalnych. Te ostatnie służą do zmieniania rodzajów broni, widoku czy przechożenia do menu. Co ciekawe, każda gra zawiera specjalny plastikowy gadżet, który mocuje się na jopadzie tak, że umożliwia wciskanie klawiszy, a jednocześnie ma na sobie nadrukowane informacje, co dany klawisz w grze oznacza. Przy tym wszystkim, jeszcze nigdy nie trzymaliśmy w rękach tak wygodnego i ergonomicznego urządzenia joy'opodobnego jak to od „Jaguara”. Bomba!

specjalizowany układ do obróbki konkretnych danych, np. muzyki czy grafiki). Całość ma przyzwoitą moc obliczeniową 55 MIPS (dla porównania – jest szybszy od Pentium 100) i znakomitą przepustowość szyny ok 100 MB/s. Konsola ma 2 MB pamięci RAM i 128 kb ROM.

Znakomicie prezentują się możliwości graficzne i muzyczne „Jaguara” – rozdzielczość 720 na 576 i 16,7 mln kolorów na ekranie (czyli „True color”), 16 bitowy dźwięk. Potężny procesor graficzny zapewni

znanych produkcji mamy jeszcze „Return to Zork”, „Rise of the Robots”, „Checked Flag”, „Zool 2”, „Brutal Sports Football”, „Cannon Fodder”, „Theme Park”, „Flashback”, „Double Dragon 5” i „Syndicate”. Lista jest fajna, niestety – to prawie połowa tytułów! Tak, tak, na „Jaguara” zrobiono na razie około 30 gier plus 3 (!) sztuki na CD-ROM-ie (z tych ostatnich zapewne nieźle wygląda „Blue Lightning” – na „Lynxie” jest extra!).

Do końca roku ma się ponoć ukazać dodatkowe 30 gier, ciekawie zapowiada się „Demolition Men”, „Charles Barkley Basketball” i „Creature Shock” na CD. Ponoć Atari podpisało już umowy z 170 producentami gier ale... Z przykrością musimy stwierdzić, że nie uwierzmy, póki nie zobaczymy (wybacz, Krzysiu K.!). Na „Lynxa” też miało być miliardy gier, bo jest chyba najlepszą konsolą przenośną i... patrz cytaty z Szokobana.

PERSPEKTYWY

„Jaguara” nie jawią się nam zbyt różowo i to nie za przyczyną konkurencji. Obawiamy się braku oprogramowania i jego słabej dostępności. Przydałaby się sieć wypożyczalni i miejsc, gdzie można za dopłatą wymienić grę na inną – nie zapominajmy, że przy relatywnie (a może nawet rewelacyjnie) niskiej cenie samej konsoli, pojedynczy cartridge kosztuje około 200 zł – toż to masa pieniędzy! Jednak zamiast informacji o powstaniu takich punktów dochodzą nas informacje o dziwnych wydarzeniach u autoryzowanych dystrybutorów „Atari” – zresztą nie od nich otrzymaliśmy tę konsolę do testów, bowiem mamy wyraźne problemy z dogadaniem się.

W tej sytuacji należy stwierdzić z całą mocą dwa fakty:

A. Atari „Jaguar 64-bit Interactive Multimedia System” (bo taka jest pełna nazwa) to znakomita, dobrze zaprojektowana konsola o bardzo dużych możliwościach, przewyższająca znane nam konsole i dorównująca PC-tom w bardzo zaawansowanych konfiguracjach.

B. W chwili obecnej nie możemy polecić jej zakupu, z uwagi na niepewność co do rozwoju produkcji oprogramowania na Zachodzie i sieci jego dystrybucji w Polsce.

Alex & Gawron

Jaguara do testów udostępniła firma Ultramedia



po tzw. środowisku krążyć zaczęły podania i legendy, zaś zagorzali commodorowcy posuwali się nawet do twierdzeń, iż „Jaguar” to sprzęt mityczny, w rzeczywistości nigdy nie istniejący. Mamy nadzieję, że tekstem tym przybliżymy Wam trochę tę konsolę.

KOCISKO

przybywa do naszego domu w gustownym pudełku. Zawiera ono samą konsolę, kabel antenowy z przełącznikiem, jopada, 2 zasilacze oraz cartridge z grą „Cybermorph”. Konsola zaprojektowana jest ładnie, choć wygląda niepozornie. Na górze znajdziemy na niej gniazdo cartridge'ów oraz przycisk „On/Off”, z przodu gniazda pozwalające podłączyć 2 jopady, zaś z tyłu wyjście antenowe, przełącznik pomiędzy 3. a 4. kanałem, standardowe złącze do podłączenia zasilania (9V, 1,2 A) oraz dwa złącza, służące odpowiednio do przekazywania sygnału composite video oraz podłączenia dodatkowych procesorów sygnałowych (DSP).

Duże uznanie budzi w nas jopad. Jest na nim standardowy krzyż, 3 fire'y, wygodnie umieszczone przyciski „Option” i „Pause”

Kabel antenowy zawiera kostkę pozwalającą na jednoczesne podłączenie do telewizora anteny i samej konsoli i dowolne ich przełączanie. Zasilaczy było 2 sztuki, bo testowaliśmy wersję amerykańską, wyposażoną w zasilacz 110V. O „Cybermorphie” piszemy w następnym numerze.

Ważne jest, że „Jaguara” trudno jest zepsuć, a całą obsługa jest prosta, żeby nie powiedzieć – prymitywna. Co prawda w końcu zmusiliśmy zasilacz żeby sponął, ale naprawdę nie miał innego wyjścia – mniejsza o szczegóły, bo już nikt nigdy niczego nam nie pożyczycy.

CO JAGUAR MA W SOBIE?

Dokładnie nie wiadomo. Jak już wspomnieliśmy panowie od „Atari” na pytania „Czy już można powiedzieć coś konkretnego na temat Waszej konsoli?” z odpowiedzieli konsekwentnie „Na razie żadnych komentarzy”. Udało nam się jednak zdobyć trochę informacji. Otóż „Jaguar” jest konsolą o architekturze 64-bitowej (jednostka graficzna), opartą o procesor RISC 6SC880 i taktowaną zegarem 26,6 MHz. W bebechach znajdziemy procesor sygnałowy DSP (czyli

do pierwotnego celu).

Krótko mówiąc, na miarę naszego rozeznania, możliwości sprzętowe „Jaguara” są bardzo duże. Ale, jak mawia niejaki Szokoban (czyli Sysop) z Bajtka „Amstrad 6128 był najlepszym komputerem 8-bitowym i [—] z tego wyszło.”. A więc jakie gry są na „Jaguara”




CO DZIAŁA I JAK DZIAŁA

Tytuły które mieliśmy w rękach nie zauroczyły nas – choć nawet po nich widać znakomite możliwości graficzne „kota” – płynne scrollingi i zoomingi bez straty jakości, ładne real time'owe renderingi itd. gorzej jest z muzyką – choć bynajmniej nie jest zła. Po prostu jak się cały czas słucha GUS-a z dobrych głośników, to człowiekowi nawet filharmonia brzydnie...

Natomiast gier na „Jaguara” jest mało. Standardowe są doomopodobne: sam „Doom” (widzieliśmy, nie różni się od oryginału i sami nie wiemy, czy to dobrze, czy źle), „Wolfenstein 3D” oraz ponoć znakomity, acz powolny, „Alien vs. Predator”. Ponoć nieźle jest mordobicie „Kasumi Ninja”, dorównujące „Mortalowi 2”. Ze

Dyzgrawichy (?) fszyzdkih krajuf łonczie sie

(to jest zresztowana kolumna, którą zajęłam samowolnie
w Waszym imieniu) D.
(nie bendzie kurekta plóła nam w twasz).



JET STRIKE

Przyczyna, dla której gry shareware'owe istnieją i mają się dobrze, jest tak naprawdę jedna – jaja. Otóż są to gry robione „z jajami” – dowcipne, opierające się na dobrych pomysłach, ciekawe. Przy tym wszystkim ich strona techniczna ustępuje oczywiście superprodukcjom gigantów, ale niekiedy jest całkiem przyzwoita. Przykładem takiej gry jest „Jet Strike” – gra zrobiona przez rosyjskich programistów z „Rasputin Software”.

Nieskomplikowana fabuła stawia Cię w roli pilota rzuconego na front walki ze złym generałem Spuddem. Aby go pokonać, należy wykonać szereg misji bojowych, podzielonych na etapy. Misje są ciekawe i urozmaicone – począwszy od zwiadu, przez bombardowania, walki powietrzne i ataki na cele nawodne aż po zrzućcie szpiegów, szukanie zestrzelonych pi-

lotów czy ściąganie do bazy ich maszyn. Przed walką można (i warto) przejść przeszkolenie lotnicze – dostaniesz fantastyczny dyplom. Gdy zaś jest was 2 (albo np. 10), możecie polatać w zawodach lotniczych.

Niezależnie od wybrania przez drogi życiowej, następnym etapem do pokonania jest wybór samolotu. A jest ich aż 60! No, 59, bo zamiast 60. samolotu jest napis „ten samolot został skradziony”. Asortyment jest szeroki – od Fokkera, przez Spitfire'a, przez całą generację F-ów, MIG-ów, SU aż do Stealtha. Do tego jeszcze kilka helikopterów oraz zupełnych wynalazków. Wśród tych ostatnich rej wodzą... lotnia (zupełnie nieprzydatna) oraz... mechaniczny smok, ziejący ogniem z paszczy. Maszyny różnią się wyposażeniem, uzbrojeniem, szybkością, zachowaniem w powietrzu, drogą startu i lądowania oraz paroma innymi rzeczami.

Sam lot przedstawiony jest podobnie jak w pamiętnym „Wings of Fury”, czyli z boku. Wydawać by się mogło, że w takiej sytuacji trudno mó-




wić o realizmie, a jednak przy zupełnie zręcznościowym charakterze gry – on istnieje!

Można więc doznać kilkunastu rodzajów uszkodzeń, jak np. podziurawione skrzydła, przeciek paliwa czy pożar silnika – w tym ostatnim przypadku, jeśli zdołasz wylądować, do samolotu podjeżdża wóz strażacki. O różnicach w zachowaniach samolotów już wspomnieliśmy. Można też wylądować bez podwozia – choć oznacza to ryzyko wypadku. Można się katapultować z samolotu, choć czasami, niestety, nie otworzy Ci się spadochron... To jednak detale. Gra jest z gruntu zręcznościówką i do tego świetną. Graficznie niezła, muzycznie przyzwoita (dobre efekty digitalizowane). Grać!

Alex & Gawron

PS. Dwa typy dla początkujących: aby strzelać, należy po starcie schować podwozie („U”), zaś liczba pod samolotami podczas ich wyboru oznacza, ile masz ich „na składzie”.



NAJWIĘKSZY WYBÓR KART MUZYCZNYCH

DLA KOMPUTERÓW DOMOWYCH :

Sound Blaster 16VE
Gravis UltraSound
Audio Blitz 16+
Gravis ACE (moduł Gravisa dla posiadaczy Sound Blastera)

DLA PROFESJONALISTÓW :

Sound Blaster AWE32
Gravis UltraSound MAX
SPEA Media FX
RIO (profesjonalny moduł brzmieniowy dla posiadaczy Sound Blastera)

SZEROKA OFERTA produktów firmy TURTLE BEACH SYSTEMS

ORAZ CZYTNIKÓW CD – ROM

CZYTNIKI NOWEJ GENERACJI ATAPI IDE :

Mitsumi - 2,3,4 x speed
Sony - 2 x speed

CZYTNIKI SCSI interface:

Toshiba XM 3501B - 4 x speed
Toshiba XM 3201B - 3,4 x speed

*Modernizacja sprzętu komputerowego
do zastosowań MULTIMEDIALNYCH*

*REALIZUJEMY NIETYPOWE ZAMÓWIENIA
NA SPRZĘT I OPROGRAMOWANIE
MULTIMEDIALNE*

Posiadamy bogatą bibliotekę programów SHAREWARE do GRAVISA

UltraMedia – Biuro Handlowe 00-513 W-wa, Nowogrodzka 4 IV p., tel/fax (02) 628-80-74

„Blubria” to kolejna wersja gry pamięciowej. Podobnie jak „Memologie” została ona napisana przez polskich programistów. Oba programy znacznie się od siebie różnią. Po pierwsze plansza do gry jest znacznie większa (8 na 7 pól), po drugie do wyboru mamy trzy zestawy i dwa poziomy trudności. Najważniejszą różnicą są jednak zestawy. Obrazki są tu znacznie mniej charakterystyczne, co czyni grę nieco trudniejszą i bardziej emocjonującą, zwłaszcza jeżeli zdecydujemy się grać we dwie osoby.

Zasady gry nieco różnią się w zależności od tego czy zdecydujemy się na grę na poziomie łatwym czy trudnym. W przypadku gry łatwej po wybraniu pierwszego klocka odsłania się on natychmiast i możemy od-



słonić drugi. Mamy na to 13 sekund czasu, jeżeli zdążymy to stan punktów zwiększa się o 5 podobnie jak licznik bonusu, jeżeli będziemy się długo zastanawiać to liczba punktów jaką do tej pory zdobyliśmy zostanie zredukowana o połowę.

Jeżeli wybierzemy grę „trudną” to po wybraniu pierwszego klocka nie zostanie on odsłonięty, tylko będzie migał do cza-

su wybrania drugiego klocka. Wtedy oba klocki zostaną odsłonięte na raz. W tym trybie nie ma limitu czasu.

W obu przypadkach, jeżeli uda nam się uzyskać odpowiednią liczbę punktów bonusowych, zostajemy przeniesieni na pole bonusowe, gdzie należy w ciągu trzech prób wskazać taki sam obrazek jak ten, który znajdował się na zebranej ostatnio parze.



Jeżeli wygramy grę bonusową to ilość punktów zwiększa się o połowę, jeżeli nie to punkty bonusowe zostają skasowane, a my możemy grać dalej.

„Blubria” jest na pewno trudniejsza i bardziej rozbudowana niż „Memologie”, ale przez to nieco ciekawsza. Czy warto ją kupić? Podjęcie tej decyzji zostawiam Wam.

BADJOY

COMBINATION

„Combination” to typowo logiczna gra, jakich na C64 pojawiło się ostatnimi czasy całkiem sporo. Wprawdzie nie jest ona może tak ładnie zrobiona, jak niektóre inne programy, ale w przeciwieństwie do wielu z nich jest ciekawa, naprawdę wymaga myślenia i na dodatek potrafi wciągnąć.

Celem gry jest oczyszczenie planszy z poustawianych na niej klocek. Klocki można przesuwac na boki. Jeżeli znajdują się one w pozycji, w której nie mają oparcia, będą spadać w dół. Kiedy dwa lub więcej klocek zetknie się ze sobą bokami, po prostu znikną i nie będą już więcej przeszkadzać. Zadanie to w kilku pier-

wszych planszach jest raczej proste, ale w dalszych zaczynają się komplikacje i trzeba się dwa razy zastanowić zanim przesunie się klocek. Jeden fałszywy ruch może uniemożliwić przejście danej planszy. Nie myślcie jednak, że można się do woli zastanawiać. Nie, nie, to byłoby zbyt proste, na posprzątanie każdej z plansz mamy ściśle określony czas (wcale nie długi).

„Combination” jest całkiem udanym produktem i można ją polecić każdemu miłośnikowi łamigłówek, tym bardziej że przejście wszystkich plansz, których jest kilkadziesiąt, wymaga naprawdę tęgiej głowy.

BADJOY



Wszyscy chyba słyszeli o pecetowej grze „Wolfenstein”. Był to swego rodzaju przełom w dziedzinie gier, pierwszy raz chodziło się po labiryncie, w którym ściany były teksturę-mapowane. Szał „Wolfensteina” trwał przez długie miesiące, przede wszystkim dlatego, że tego typu grafika robi ogromne wrażenie.

Podobną techniką została zrealizowana gra „Complex”. Bohater,

COMPLEX

w którego wciela się gracz, został zamknięty w ogromnym kompleksie labiryntów, skąd musi się wydostać. Zadanie to jednak będzie o tyle trudne, że w każdym sektorze trzeba wykonać kilka rzeczy. Może to być odnalezienie klucza lub innego przedmiotu otwierającego przejście do dalszych etapów, zabicie jakiegoś większego strażnika itp. Oprócz tego po labiryncie szwędają się czasami trochę różnych przeszkadzajek, których nie trzeba koniecznie zabijać, ale także lepiej nie spotykać się z nimi twarzą

w twarz. Czasami można natknąć się na korytarze, które można przechodzić

tylko w jednym kierunku.

W czasie gry można wywołać mapę która umożliwi zorientowanie się w czasami zdawałoby się beznadziejnej sytuacji. Na dodatek z każdej części labiryntu trzeba wydostać się w określonym czasie. Jeżeli nie jest się wystarczająco szybkim można się pożegnać z życiem.

„Complex” nie wygląda specjalnie, ale można w nią z przyjemnością trochę pograć. Na szczególną uwagę zasługuje ciekawa realizacja grafiki, która na początku robi na gracz ogromne wrażenie.



Jednak jako całość trzeba „Complex” zaliczyć do gier tylko nieco lepszych od przeciętnej.

BADJOY

Dragon

Są na świecie rzeczy, o których filozofom się nawet nie śniło. Powiedziałbym nawet, że są na świecie tacy filozofowie, którzy uważają otaczającą nas rzeczywistość za sen przastarego smoka. Według nich to on jest odpowiedzialny za to wszystko, co się dzieje. Jakby nie było, w grze „DRAGON LORE” świat jest produktem smoczyczych snów. W krainie tej roi się od dziwacznych stworów, ludzie są jednak jak zwykle władcami. Trzynastu z nich tworzy radę najwyższą i każdy nosi tytuł smoczego rycerza. Oprócz tytułu posiadają swojego rumaka, smoka, który w rzeczywistości wybiera sobie, kto będzie smoczym rycerzem. Tytuł ten przechodzi z pokolenia na pokolenie i po śmierci rycerza, jego miejsce obiera wybrany przez opuszczonego smoka ktoś z rodziny – najczęściej syn lub córka.

Grę rozpoczynamy jako młody Werner. Dzisiaj skończył osiemnaście lat i w tym samym dniu jego opiekun opowiedział mu o tym, że

jest prawowitym spadkobiercą Wallenrodów. Jego ojciec Axel von Wallenrod był smoczym rycerzem, ale równo osiemnaście lat temu został w tajemniczych okolicznościach zamordowany. Teraz nadszedł czas, aby pełnoletni Wallenrod wrócił do rodzinnego zamku i przejął schedę po słynnym ojcu. Zanim jednak stanie się smoczym rycerzem, będzie musiał przejść długą drogę, pełną niebezpieczeństw. Później będzie musiał zostać wybranym w głosowaniu przez pozostałych rycerzy, ale żeby zakończyło się ono pozytywnie, trzeba będzie przekonać ich do siebie – najczęściej oni sami czegoś zażądatają jako próby. Każdego z nich będziesz miał okazję spotkać na swojej drodze, uważaj więc jak będziesz się zachowywał. Możesz obrać dwie drogi: jedną Siły, a drugą Mądrości. Siła to przemoc, to zabijanie, rozwiązywanie problemów mieczem. Mądrość to spryt i unikanie siłowych rozwiązań. Niektórzy rycerze obrali drogę Siły, inni Mądrości. To po której stronie Ty się opowiesz będzie miało wpływ na to, który z rycerzy opowie się po Twojej stronie.


Gra jest pięknie zrobionym roleplayem, z w pełni renderowaną grafiką i wspaniale digitalizowaną muzyką. Efekt jest w miarę rzeczywisty. Jest to w zasadzie pierwsze RPG zrobione specjalnie na CD-ROM i ma jeszcze trochę niedociągnięć, ale to co już jest zrobione to kawał dobrej roboty, zawartej na dwóch kompaktach. To dopiero początek, a z pewnością zaraz pojawią się równie piękne gry.

Dla tych, co chcą jak najmniejszym kosztem ukończyć grę zamieszczamy „mały” ciąg podpowiedzi. Zanim rozpocznie się właściwa część, dodam jeszcze jedną ważną uwagę: **NIGDY NIE ROZMAWIJ Z POSTACIAMI TRZYMAJĄC COŚ W RĘKU!** – w przeciwnym razie będziesz musiał z nimi walczyć. **PODRÓŻ Z PRZEWODNIKIEM**

Na początku porozmawiaj ze starszym panem, który jest Twoim opiekunem. Powie Ci, abyś przyniósł mu misę. Na wózku przed domem znajdziesz miecz, a za domem młot bojowy – całkiem poręczne bronie. Misa leży w szopie, do której wejścia broni poczwara.

Możesz ją zabić kilkoma ciosami lub używając kości (daj ją bestii), znajdującej się w małym domku na pastwisku (jedna lokacja dalej na prawo) pozbyć się natręta. Misę należy zanieść starszemu panu. Teraz będziesz mógł wejść do chaty. Znowu z nim wymień kilka szybkich zdań i pójdz po krowę Daisy (weź linę z domu). Za bramą na lewo. Jak już będziesz na miejscu, przewiąz krowę liną i zaprowadz ją na pastwisko (tam gdzie leżała kość). Przywiąż Daisy do drzewa i wróć do chaty. Kolejna rozmowa ze starcem. Otrzymasz gwizdek i sygnet.

Zanim wyruszysz w drogę zabierz ze sobą: krzemień, siarkę, kostur, zbroję i tarczę. Za bramą ruszaj w lewo, aż natkniesz się na drugą poczwara. Aby się jej pozbyć wystarczy użyć gwizdka – nie trzeba walczyć. Gdy dojdiesz do dużego glazu, skręć w prawo. Wejdz w lewy korytarz (wejście w czaszce), skąd zabierz klucz.



Lore

The Legend Begins

Czas rozejrzeć się po prawym. Drzwi otworzysz kluczem. Teraz na prawo. Nie walcz ze szkieletem, ale go omiń. Na prawej ścianie znajdziesz wystającą cegłę, wciśnij ją, a wydarzenia same się dalej potoczą. W szczątkach glazu znajdziesz klucz, otwierający drzwi na końcu korytarza. Za drzwiami w podłodze będzie zejście na dół – to właściwa droga. Sygnet otworzy drzwi. Dotknij miejsca, gdzie nie ma rubinu. Wtedy dopiero smok stanie się rozmowny. Wyciągniesz od niego przepis na czar otwierający drzwi. Wróć do dużego glazu i skieruj się w prawo. Po drodze zamień słowo z Chen Laiem i dalej wzdłuż drogi, aż do bramy. Pierwsza para drzwi otwiera się bez problemu, drugą otworzysz czarem – ale najpierw musisz znaleźć księgę czarów. W korytarzu po lewej stronie jest skrytka (otwiera się po uderzeniu młotem), w niej to leży sobie spokojnie cudowna księga.

Za drugimi drzwiami ciągnie się droga, nią cały czas prosto, aż do skrzyżowania. Na lewo w karczmie pogadaj ze zwariowanymi Albertem i Georgem, którzy dadzą Ci chochlę. W jaskini znajdującej się po drugiej stronie skrzyżowania, musisz zabić olbrzymią ważkę. Z kokonu z tyłu jaskini węź w chochlę trochę żywicy. Chochlę z zawartością przekaż dwóm panom z knajpy, w zamian za co otrzymasz: linę, morgenstern i recepturę na czar „ognista kula”. Sieć pajęczą, zagradzającą dalszą drogę, zniszczysz „ognistym” czarem. W ten sposób dojdiesz do rzeki, gdzie spotkasz się pierwszy raz ze złym Diakonovem. Po nieprzyjemnej rozmowie, będziesz musiał pokonać jednego z jego demonów. Przeszukaj martwe ciało, a znajdziesz wiosło, za pomocą którego uaktywnisz tratwę. Chlup, chlup i jesteśmy na drugim brzegu.

Porozmawiaj z Formarem Thainem. Dalej droga prowadzi do placu z mięsożerną roślinką. Z jej prawej strony leży czaszka, która w połączeniu z liną tworzy wspaniałą przyrząd. Machnij liną tak, aby hak (w formie czaszki) trafił w drzewo znajdujące się po lewej stronie – dalej wszystko pójdzie gładko. Rozmowa z Tanathą Hyrenapth może wydać się przyjemną, ale czas ruszać dalej w drogę. W muchomorowym miasteczku porozmawiaj z Cheledryą Serpentiną. Przejdź po drugim moście skąd droga zaprowadzi Cię do fontanny. Teraz w pierwszą na lewo ścieżkę, która prowadzi do olbrzymiego drzewa, będącego domem dobrej wróżki. Porozma-

wiaj z nią, a otrzymasz koło zębate. Na samej górze, w pokoju znajduje się szafka, z której musisz wziąć kawałek materiału. Wróć do fontanny, gdzie namoczysz materiał.

Kolejna ścieżka na lewo prowadzi do ogrodu. Zerwij kwiat, a dojdzie do rozmowy z Arthusem. Znowu udaj się do ogrodu, ale tym razem, zanim zerwiesz niebieski kwiat, załóż na twarz wcześniej namoczony materiał. Z kwiatkiem w garści, wróć do muchomorowego miasteczka. Powąchaj kwiat, a zmniejszysz się do rozmiarów, pozwalających odwiedzić małych mieszkańców. Zanim jednak do tego dojdzie będziesz musiał pokonać olbrzymiego skorpiona. Podnieś niebieską buteleczkę, płyn znajdujący się w niej wyleczy Cię – możesz zostawić go sobie na później. Porozmawiaj z małym ludkiem z muchomorowej chaty. Powinieneś otrzymać czar rozpraszający iluzję. Teraz udaj się do drugiej chaty (tylko do dwóch można wejść) i z półki obok łóżka zabierz zieloną buteleczkę. Na zewnątrz wpij zielony płyn, a wrócisz do dawnych rozmiarów.

Wróć do ogrodu i dalej ścieżką do polany z drzewami. Tutaj wymień serię inteligentnych dźwięków z Kuru Seneschalem. Umieść w pustym miejscu kółko zębate. Na prawo zobaczysz zarys drugich drzwi. Użyj na nim czaru rozpraszającego iluzję, a ukaże się przejście. Na pierwszym rozwidleniu skróć w lewo. Na drugim i trzecim w prawo. Pomów chwilę z Klausem von Straupzigiem. Zabierz z podłogi pochodnię i wróć do trzeciego rozgałęzienia. Tym razem skieruj się w korytarz prowadzący do czerwonej komnaty, gdzie środkową lampą jest potrzebne Ci wiadro. Wróć do pierwszego rozgałęzienia i skieruj się w korytarz ze studnią, gdzie napełnij wiadro wodą. Wyjdź z korytarza na polanę z kolumnami zębatego i powieś pełne wiadro wody na dźwigni. Zakratowane drzwi otworzą się, zabierz srebrną skrzynię. Udaj się do czerwonej komnaty, a z niej przejdź do zielonej komnaty z kryptą. Połóż skrzynię na szkielecie Fujitomo i zabierz jego pierścien. Użyj pochodni na drugim wyjściu z tego pomieszczenia, a wydostaniesz się stąd.

Porozmawiaj z Hergiem Nach Drakhonem i skieruj się do rzeki. Wskocz do wody, niecodziennie masz okazję zostać połkniętym przez potwora. Zabierz diament z żołądka i uderzaj w skrzel potwora aż zostaniesz wyrzucony na drugi brzeg. Udaj się w kierunku gór. Zeskocz na dół koło drzewa. Za wodospadem jest wejście do grot, gdzie urzęduje sobie smok, któremu wręcz diament. Teraz będziesz mógł zabrać wspaniałą kryształ, o który prosił Cię Herg – zanieś mu go.

Wróć do wodospadu i skacząc po kamieniach dostaniesz się na drugi brzeg. Droga zaprowadzi Cię do wzniesienia, na szczyście którego stoi kamienny krąg. Tam porozmawiaj z Helleyneą D'Articą. Jako dowód na to kim jesteś pokaż sygnet. Wdaj się w krótką walkę, która zakończy się miłą rozmową i przekazaniem Ci kiłofa. Na dole znajdziesz pomiędzy górami zasypiane przejście, które dzięki kilofowi stanie otworem. Za nim znajduje się dalsza droga do celu.

Znowu będziesz musiał wystuchać, co ma do powiedzenia pan von Diakonov. Zabierz jego topór, i zetnij nim drzewo – w ten sposób zbudujesz most na drugą stronę przepaści. Po drugiej stronie spotkasz dwóch orków-złodziei. Kilka ciosów pozbawi ich życia i tego, co mają przy sobie (torba i miecz Kuru). Przejście dalej znajdziesz pomiędzy dwoma górami, nim dojdiesz do Alexandra i Sylvana, którzy poproszą Cię o odzyskanie skradzionych waz. Jedna z nich, cała znajduje się w worku. Teraz już masz przed sobą upragniony zamek, ale zanim tam wejdziesz będziesz musiał zmienić dysk CD.



Przejdź przez bramę. Omiń olbrzymiego smoka pilnującego jaja. Smokowi na moście pokaż swój sygnet i wejdź do zamku. Przywitaj Cię pan o nieświeżym oddechu, którego należy zabić. Podejdź do tronu i dotknij mosiężnego węża. Dla ułatwienia ponumerujemy drzwi od 0 do 6, gdzie 0 to drzwi, którymi wszedłeś. Wejdź przez drzwi 1. Zabierz kropidło z ołtarza. W pokoju z tyłu świątyni znajdziesz świecę na półce i biblię na stojaku. Świecę umieść na świeczniku przy ołtarzu. Zabierz pierwszą część pieczęci. Teraz musisz wejść w drzwi numer 2. Przy ścianie wejściowej na półce stoi butelka. Rozbij ją, uderzając bronią. Zabierz pierwsze kamienne oko. Kolejne wejście to drzwi 4. Na dole kręconych schodów znajdziesz miecz. Jak już go będziesz miał udaj się do pomieszczenia za drzwiami 3 i umieść go w brakującym miejscu – otworzy się przejście do ukrytego pomieszczenia. Połącz obie części pieczęci ze sobą. Czas na drzwi 5. W różowej garderobie pociągnij za łańcuch przy kominku. W pokoju obok otworzysz skrzynię kluczem, znajdującym się w lampie. Ze skrzyni zabierz ostatnią część pieczęci i dołącz ją do całości.

W pokoju z drzwiami numer 6 dotknij smoczego stojaka. Wróć do wejścia 4 i zejź na dół schodami. Pieczęć otworzy drzwi. Za nimi skróć w lewo. Na półce, (wejdź po drabinie), znajduje się złamany klucz – weź go. W poprzednim pokoju wejdź przez drzwi znajdujące się na przeciwko. Znajdziesz się w komnacie





z ośmioma drzwiami. Znów ponumerujemy je dla ułatwienia od 0 do 7, zgodnie ze wskazówkami zegara, gdzie 0 to drzwi wejściowe. Wejść do pokoju numer 1. Skręć w prawo i dalej prosto. Poszturchaj szkielet leżący na ławce. Zabierz drugie kamienne oko. Wyjdź drzwiami obok. Wejść w drzwi 3, skąd na prawo przejdź do kuchni. Zaopiekuj się chochłą leżącą na półce. Teraz idź do wejścia 4, na prawo, prosto i tu pod kocem znajdziesz trzecie kamienne oko. Za drzwiami numer 6 znajduje się kuźnia. Za drzwiami z tyłu znajdziesz worek z węglem, który musisz wrzucić do paleniska. Zapal palenisko uderzając krzemieniem o siarkę. Aby paliło się efektywniej, poruszaj miechem. Na stole z trzema mieczami znajdziesz młot. Rozgrzej złamany klucz w ogniu i połóż go na kowadło. Młotem skuj go ponownie. Chochłą nabierz trochę wody i polej nią klucz. Zabierz klucz i piłę do metalu, która leży sobie spokojnie niedaleko czarnego czajnika na podłodze.



Naprawiony klucz otwiera drzwi z numerem 7. Zjedź schodami na dół, do komnaty z fontanną. Na prawo znajdują się trzy cele. Wejść do środkowej i nie dotykając miecza, zabierz mały szkielet. Ten mały szkielet połóż na szkielecie w celi bliżej wejścia. Na nim też połóż biblię i kropidło. Cofnij się i zabierz magiczny klucz. Wejść w drzwi na

prawo od tej celi, z pewnością znajdziesz wejście do skarbcza, z którego musisz wziąć mapę. Wróć do sali z celami, ale tym razem wejdź w drzwi znajdujące się w przeciwnym końcu sali. Uważaj na orka, trzeba go zabić. Zabierz szczypce. Wyjdź z tego pokoju i wejdź w drzwi na przeciwko. Po schodach na górę, a później hop do basenu – na dnie znajdziesz korbę. Wróć do komnaty z fontanną. Tutaj na ścianie jest zamontowana smocza głowa z miejscem na korbę. Użyj jej. Wróć do basenu, dalej drzwiami i balansując nad przepaścią, dostań się do pieczary. Porozmawiaj z ognistym smokiem Phlogistonem, a przy okazji zabierz magiczny proszek i nasenny napój.

Teraz będziesz musiał wrócić do zamkowego wejścia, gdzie nasennym napojem uspiasz smoczego strażnika – tylko wtedy będziesz mógł wziąć jajo. Udaj się na spiralne schody, ale tym razem na górę. Aby zlikwidować niewidzialną zaporę, użyj magicznego proszku. W pokoju na przeciwko wejdź w drzwi na lewo. Zabij podrygujący szkielet i wejdź znowu w drzwi po lewej stronie. Zajrzyj do dolnej szuflady, gdzie znajdziesz pierwszą metalową kulkę. W pierwszej komnacie przy schodach, z lewej strony jest kwiatek, a w nim druga metalowa kulka. Stąd na górę po rampie dojdiesz do pokoju dziecinnego. Na podłodze leży trzecia kulka. Na prawo przejdiesz do hallu, gdzie na lewo znajdują się kraty. Przetnij je piłą do metalu. Przejdź przez gniazdo i stań na parapecie. Obok jajka połóż jajo, którego pilnował smoczy strażnik i użyj na nim szczypiec. Dotknij prawdziwego jajka. Smocze maleństwo będzie szło teraz za Tobą. Wróć do hallu i przejdź przez drzwi na jego końcu. Czwarą kulka leży na półce z książkami. Wejść do pokoju z kominkiem i sokołem. Weź gałąź z kominka i podpal ją, później wręcz ją sokołowi. Na podłodze ukazały się cztery otwory, w które należy włożyć metalowe kulki. Dotknij sokoła, a otrzymasz szpony na druciku. Teraz będziesz musiał wrócić, aż do komnaty z fontanną. Pokój na lewo jest zbrojownią. Tutaj w prawy oczodół czaszki włóż kamienne oko, w ten sposób będziesz mógł spod podniesionej gąbłoty wziąć klucz zwany Drugim. W komnacie z fon-

tanną zejść schodami na dół. Drzwi otworzysz magicznym kluczem. Z podestu zabierz smocze siodło i przejdź następne drzwi do smoka. Poczciwy gad podziękuje Ci za przyprowadzenie syna, a Ty korzystając z okazji załóż mu na grzbiet siodło. Jeszcze raz z nim porozmawiaj. Obieca, że zabierze Cię do sekretnego miejsca, jeżeli mu coś dasz. Daj mu cokolwiek oprócz swojego sygnetu. Gdy będziesz na miejscu zabierz czar teleportacji ze ściany i fiolkę z krwią Diakonova ze skrzyni. Za pomocą czaru teleportacji wróć do smoczego pieczary, a otrzymasz swój przedmiot.

Wróć do zbrojowni i z półki z bronią podnieś czwarte kamienne oko. Pouzupełniaj puste oczodoly czaszek kamiennymi galkami, w ten sposób uzyskasz dostęp do miecza, tarczy i kuszy. Udaj się na górę spiralnych schodów. Wejść na górę rampy, gdzie drzwi otworzysz kluczem zwanym Drugim. Za drzwiami w lewo i popatrz na dno czajnika. Używając szponów na druciku zdobędziesz smoczy klucz.

Wejść po schodach na górę i użyj dopiero co zdobytego klucza. Porozmawiaj z Addlepatem, po czym połóż w pentagramie miecz, tarczę i kuszę wzięte ze zbrojowni. Teraz czas ruszyć przed siebie po rubin. Addlepat da Ci magiczną mapę, z pomocą której będziesz mógł się teleportować do kręgu z czaszkami. Wiesz jak się dostać do krypty (byłeś już tam), więc nie marnuj czasu i udaj się tam. Na wieku trumny w pustym miejscu umieść rubin. Przejdź na drugą stronę i dotknij drugi rubin, w ten sposób uzyskasz dostęp do rodowej zbroi. Czas na teleportację z powrotem na szczyt zamku do Addlepata. Pogadaj z nim. Pokaż mu fiolkę z krwią Diakonova. Jak skończy mówić, połóż fiolkę z krwią na pentagramie. Zabierz kielich, i wyjmij z niego amulet mocy. Teraz już tylko musisz dotknąć amuletem Diakonova. Otrzymasz podobiznę smoka i kryształową kulę. Podobiznę musisz roztrzaskać, naciskając (w inventory) na nią bronią. Teraz już tylko teleport do pieczary ognistego smoka i już możesz lecieć na zebranie, gdzie powinieneś zostać wybrany smoczym rycerzem, czego życzy Ci

EMILUS

P.S. Do zobaczenia w drugiej części DRAGON LORE.

DRAGON LORE

MINDSCAPE '94

CD-PROJEKT




PC CD-ROM, PC 486 DX, 4 MB

CENA: 92,00 zł

TimSoft
COMPUTER SOFTWARE

C-64



ETERNAL

Rewelacyjna grafika, płynna animacja, doskonała muzyka i efekty dźwiękowe. Wielopoziomowa platformówka w wykonaniu najlepszych koderów, grafików i muzyków z grupy INFLEXION. Recenzja: Secret Service 2/95.

Pełną i aktualną ofertę programów firmy TimSoft znajdziesz na łamach pism: Top Secret, Commodore & Amiga, Świat Gier, Amiga oraz w większości sklepów komputerowych na terenie całego kraju. Prowadzimy także sprzedaż wysyłkową na bardzo korzystnych zasadach (szczegóły w naszych reklamach w prasie komputerowej). TimSoft ul. Kościuszkowców 8 75-350 KOSZALIN tel. (0-94) 43-35-82

Nigdy jeszcze nie zdarzyło mi się grać w tak zadziwiający i pełen sprzeczności twór myśli ludzkiej, który byłby doskonały pod względem formalnym i materialnym. Eklektyczna fabuła tej gry łączy w sobie elementy wyrafinowanej strategii, delikatnie psychologizowanej przygodówki z silnymi akcentami „DOOM-a” (zwłaszcza w partiach środkowych), przeplatanej motywami erotyczno-pirotechnicznymi z inkrustacjami gry ekonomicznej zorganizowanej w formie wyścigów motocyklowych.

Dywagacje o naturze tego dzieła będą bezprzedmiotowe, jeśli nie przedstawimy, choćby skrótowo, egzegezy jego fabuły. Otóż gracz wciela się w człowieka o światopoglądzie lewicowo-nacjonalistycznym i aberracji osobowości, fanatyka z odwróconym systemem wartości i dysonansem poznawczym wynikającym z jego nieprzystosowania odrzucenia jego przekonań przez społeczeństwo. Przygodkowe znalezienie sześciopalcowego pistoletu doprowadza go do uświadomienia sobie immanentnego pragnienia dręczącego go

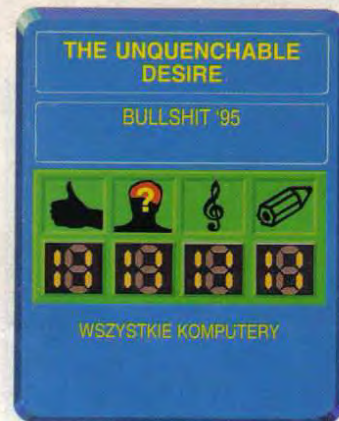
wuję wyprawę. Zbiera oddziały buntujące się przeciw czwartej w tym roku rewaluacji waluty, co czyni import alkoholu nieopłacalnym, i organizuje je w walce o najbliższy sklep spożywczy. Atak załamuje się jednak na skutek ewaporacji części sił zbrojnych, które okazały się być parą wodną przekształconą w wojską siłą jego chorej wyobraźni. Musi uciekać. Tendencje eskapistyczne potęgowane przez dezynię prowadzą go w ponure lochy, gdzie oddaje się kontemplacji wnętrza naciskając od czasu do czasu na język spustowy swego pistoletu. Wychodzi z podziemi w nieznanym sobie domu przez tajne przejście. Nie czuje się już tak wyalienowany, bowiem spotyka dziewczynę pracownicę banku, która właśnie ma zamiar wyjść do pracy. Niestety nie ma mleka. Młodzieniec idzie z nią i udaremnia atak na bank. Zostaje bohaterem, ale nie zdążył sobie tego uświadomić. Nadchodzi bowiem wieczór, a ktoś enuncjuje mu, iż zna całodobowy sklep nabiałowy. Uważając, iż tam musi być mleko, bohater wymienia swą broń i amunicję na motocykl i rusza pod wskazany adres. Po drodze, by mieć pieniądze na mleko, sprzedaw



ci motocykl, pieniądze i nadzieje na spełnienie swego marzenia. Cierpiąc na agnozę spowodowaną upadkiem z motoru wchodzi na minę, jedyną jaką była w promieniu 230 km.

Koniec gry, tak smutny w swym wyrazie, przeczy dotychczasowym wyobrażeniom o konieczności zakończenia produkcji rozrywkowej HAPPY END-em. Dla niedowartościowanych frustratów, dla których gra MUSI skończyć się dobrze, autorzy przewidzieli specjalny darmowy upgrade, w którym bohater nie trafia na minę i dochodzi do sklepu, lecz ten jest zamknięty, gdyż nie otwara ją na całą dobę.

Głęboka analiza społeczeństwa postindustrialnego i jego wad, jaka ma miejsce w „The Unquenchable Desire”, dowodzi, iż zachodni autorzy zaczynają tworzyć zaangażowane, ambitne programy rozrywkowe poruszające ważne problemy egzystencjalne i społeczne (np. tu ciąg do picia prowadzi do utraty życia). Nie od rzeczy jest wspomnieć o obywatelskiej



Realizm grafiki skupiającej w sobie magię i maestrię texture-mappingu oraz cieniowań Gourauda i van Gogha sprawia, iż już po pół godzinie sami chcemy się napić mleka, którego poszukuje bohater. Uszy pięści doskonałej jakości muzyka będąca skrzyżowaniem folkowej żywiołowości, rapowej rytmiczności, ciężaru heavy metalu oraz płynności i zwiewności walca wiedeńskiego. Nie mniej udane są efekty dźwiękowe. Wszystkie postacie poruszają się bezgłośnie, słychać jedynie ich głośne oddechy.

Dość należy, iż dyferencjacja szaty graficznej i interfejsu użytkownika w poszczególnych częściach gry wcale nie powoduje uciążliwości jej obsługi. Powiem więcej, takie urozmaicenie ożywia ją i sprawia, że każdy użytkownik ma równe szanse na wygraną, bowiem wszystkie klawisze są wykorzystane i nie można ich przedefiniować.

Biorąc wszystkie za i przeciw, trzeba autorytatywnie stwierdzić, iż „The Unquenchable Desire” jest krokiem milowym na drodze postępu rozrywki, krokiem tej miary, co „Tetris”, „Arkanoid”, a może nawet „Doom”.

Stan Faktyczny

The Unquenchable Desire

od czasów wczesnego dzieciństwa bólami zamostkowymi – chce wypić szklankę mleka. Dewiant bez skrupułów właściwych jego skomplikowanemu i w gruncie rzeczy zacnemu charakterowi przygoto-

uje firmowe popielniczki, które otrzymał w banku z wdzięczności za okazaną pomoc. Okazuje się, że opowieść o sklepie to pułapka zastawiona przez bojówki prawicowo-internacjonalistyczne. Bohater tra-

postawie pracownicy banku, która nie ostrzeżona o napadzie przysłała z uzbrojoną eskortą, choć nie miała takiego obowiązku.

Technicznie gra dopracowana jest w najmniejszych szczegółach.



YOU ENCOUNTERED A MINEFIELD !!!

Cudowny świat Forgotten Realms, kolejny już raz zaprasza nas do przygody. Magowie komputerowi z firmySSI przygotowali dla nas, żądnych przygód graczy, kolejną opowieść, na której przebieg będziemy mieli kolosalny wpływ – bo to my będziemy w niej uczestniczyć.

Historia nasza zaczyna się w niewielkiej wsi, która jednak zajmuje dużo miejsca w naszych sercach, gdyż jest miejscem, gdzie się urodziłeś. Dzisiejszy wieczór jest wyjątkowy, po długiej podróży wróciliśmy do domu. Wszystko zakończyło się szczęśliwie, w związku z czym postanowiliśmy spędzić wolny czas w karczmie, gdzie zapomina się o troskach i przyjemnie wspomina się dobre chwile. Niestety karczma okazała się pusta – rzecz oczywista, że coś złego dzieje się we wsi.

Czas na działanie. Nasi bohaterowie, niestety, nie należą do tych, którym bogowie i Przeznaczenie dają spokój. Znowu muszą rzucić się w wir wydarzeń, z którego powinni jak najwięcej wyrwać dla siebie, no i dla dobra innych.

STWORZENIE BOHATERA

Zanim rozpoczniemy podróż będziemy musieli stworzyć dwóch śmiałków – naszych bohaterów. Do tego celu posłuży nam specjalny edytor, którego obsługa jest na tyle prosta, że nikt nie powinien mieć z nią problemów. Stworzenie bohatera polega na wyborze: płci, rasy – jednej z sześciu dostępnych (człowiek, gnom, krasnolud, elf, pół-elf i niziołek), każda z nich ma swoje zalety, ale i wady; zawodu – wojownik, paladyn, obieżyświat, kapłan, mag i złodziej; charakteru, wizerunku, współczynników określających między innymi naszą siłę, zręczność, mądrość, wytrzymałość, inteligencję, punkty życia (Hit Points). Na koniec trzeba już tylko wpisać imię i bohater jest gotowy.

Na początku będziemy mieli tylko dwóch zuchów pod swoją komendą, ale później po drodze napotkamy tylu dziwnych podróżników, że będzie problem, którego zatrzymać w naszej czteroosobowej grupie – możemy podróżować maksymalnie w cztery osoby.

Na początek warto wybrać dwóch pół-elfów. Wynika to z tego, że rasa ta ma możliwość uprawiania wielu zawodów na raz, np.: kapłan-wojownik, wojownik-mag-kapłan czy wojownik-mag-złodziej. W ten sposób w niewielkiej liczbie bohaterów skupiamy dużą liczbę umiejętności niezbędnych w nadchodzącej przygodzie. Oczywiście warto poeksperymentować i dokonać własnego wyboru, ale ten jest sprawdzony i dobry.

Gdy mamy już stworzonych bohaterów, możemy przystąpić do przygody, a oto jak powinna przebiegać.

AHOJ PRYGO! DO!

Podczas gdy Twoja drużyna rozglądała się po karczmie, na zewnątrz działo się coś złego. W ciemnościach widać było lunę, coś się paliło! Zapytany karczmarz ochoczo oświadczył, że osada została zaatakowana przez drowów, rasę ciemnych elfów. Powiedział też, że pali się spichlerz z zapasami i jeżeli zaraz ktoś nie zgasi pożaru, wioska zostanie bez pożywienia na zimę – tu mówiąc „ktoś”, miał oczywiście na myśli Twoich zuchów. Wiadra stoją przygotowane przed karczmą, a niedaleko płonącego spichlerza znajdziesz studnię, wspaniałe miejsce do ich napełniania.

Zanim uporasz się z ogniem i grasującymi gdzieś tam napaśnikami, nastanie świt. Wtedy to zakończy się oblężenie i będziesz mógł pójść porozmawiać z kapita-

dnikiem, który przekaze całkiem okazały hełm.

Podążając za porywaczami, dotrzesz do chaty mędrca Vewmuleana. Człowiek ten jest miłośnikiem i znawcą szlachetnych kamieni. Rozmowa z nim przyniesie Ci informacje o tym, gdzie udały się ciemne elfy – do ich ojczystego podziemnego miasta Menzoberranzan. Poinformuje Cię też o promieniowaniu, jakie istnieje w podziemnych korytarzach. Można je przetrwać posiadając specjalnie spreparowane kamienie – znajdziesz je w jaskini Verbeega. Vermulean przygotowuje Ci je, ale musisz je najpierw mu przynieść. Teraz, gdy już będziesz miał zabezpieczenie przeciw promieniowaniu, możesz udać się na południe, gdzie znajdziesz wejście do podziemnego królestwa drowów, no i natkniesz się na samego Drizzta Do'Urbena. Okaze się, że Drizzt nie zdradził ludzi, ale drowy przybyły tu z jego powodu. Chciały go porwać, a że go nie znalazły, zabrały zakładni-

posiadają kamienie GEM OF INFRAVISION, zabezpieczające przed śmiertelnym promieniowaniem.

Od tego miejsca przygoda sprowadza się już tylko do schodzenia coraz niżej i niżej, aż do samego miasta Menzoberranzan. Mapa rysowana jest na bieżąco, w związku z czym zawsze będziesz wiedział gdzie jesteś. Należy schodzić poszczególnie poziomy dokładnie odkrywając niezbadane korytarze. Zaznaczać na mapie zejścia na niższy poziom. Warto podczas eksploracji ustawić skrajnie na lewo bohatera, obdarzonego najwyższą zręcznością (DEX). Zależy od tego czy znajdziemy ukryte przejścia, pułapki i tym podobne rzeczy, czy nie.

Można by mówić długo, co czeka na naszych bohaterów dalej,



nem straży, który wyjaśni Ci co się stało.

To, co Ci powie, nie będzie wesołe. Ciemne elfy zaatakowały zniechcenią wioskę. Nie wiadomo po co przybyły. Podejrzewa się niejakiego Drizzta Do'Uredna, że to on ściągnął je tutaj. Jest on ciemnym elfem, który dawno opuścił podziemne królestwo drowów. Mieszkał on przez wiele lat wraz z ludźmi i teraz najprawdopodobniej okazał się zdrajcą. Oprócz spustoszenia, jakie spowodował pożar, z wioski zostało porwanych wiele osób. Kapitan straży zaferuje swoją pomoc w pościgu za porywaczami, ale to czy tak się stanie, będzie zależeć od Ciebie. Przy wyjściu z wioski zatrzyma Cię karczmarz, który w formie po-



ków, po których Drizzt miałby przybyć. W ten sposób Wasze drogi schodzą się. I Twój bohaterowie i Drizzt mają ten sam cel – nic tylko przyłączyć go do drużyny i ruszajcie na dół. Zanim wejdziecie w ciemne korytarze sprawdź czy wszyscy





ale wszak zabawa polega na tym, żeby samemu to przeżyć. Myślę, że poradzisz sobie gracz, a w tym, aby było Ci łatwiej, pomoże nie tylko wspaniały oręż, ale i czary, o których pomówimy teraz.

CZARY MARY

Zestaw czarów dostępnych w przygodzie dzieli się na czary kapłańskie i czary magów. Różnica jest dosyć istotna, gdyż kapłani mogą posługiwać się tylko czarami dostępnymi ich profesji i to samo dotyczy magów. Czary dostępne są w trzech postaciach: tradycyjnego zaklęcia zapamiętanego przed snem z książki magicznej (dla magów) lub wymodlonego (przez kapłanów); magicznego napoju oraz zapisanego zwoju papieru, który został nasączony mo-

cą potrzebną do uaktywnienia odpowiedniego czaru.

Czary zróżnicowane są pod względem efektów jak i mocy potrzebnej do ich wywołania. Moc stopniowana jest kolejnymi poziomami od 1 do 6 zarówno dla czarów kapłańskich jak i magów.

Aby ułatwić adeptom sztuki odpowiednie wykorzystanie mocy przy rzucaniu czarów, pozwolę sobie pogrupować czary według ich przeznaczenia.

Grupa czarów ofensywnych zadających rany: Burning Hands, Cause Serious Wounds, Cause Critical Wounds, Chill Touch, Claws of the Umber Hulk, Harm, Lich Touch, Shocking Grasp, Vampire Touch, Flame Blade, Ice Knife, Magical Stone, Acid Bolt,

neskin, Stop, Dragon Scales, Backlash, Bless, Paryer.

Jeżeli sytuacja jest krytyczna, a mamy trochę czasu, warto podleczyć naszych śmiałków. Oto czary czyniące cuda, czyli leczące i zabezpieczające przed chorobami: Aid, Cure Disease, Cure Light Wounds, Cure Serious Wounds, Cure Critical Wounds, Fortify, Heal, Free Action, Immunity to Spider Venom, Slow Poison, Remove Paralysis, Neutralize Poison.

Na zakończenie grupa czarów odkrywających prawdę, czyli tzw. detektorów: Detect Evil, Detect Magic, Improved Identify, Wizard Eye, True Seeing.

Pozostałe czary nie tworzą należą do żadnej grupy, wywołując tylko sobie charakterystyczne efekty.



podręcznika, w którym są zawarte informacje między innymi o czarach, także doświadczenie gracza zdobyte podczas wielu przygód, bardzo pomocne w poruszaniu się po świecie. Natomiast tym, którzy nie mieli okazji grać w fabularne AD&D, producenci zapewnili wystarczającą ilość informacji o systemie, zawartą w instrukcji do gry.

Interfejs użytkownika bardzo podobny, wręcz ten sam, co zastosowany w „Ravenloftie”, innej grze

MENZOBERRANZAN



The heroes are invited to the Inn for a night of song and good company.



That means the celebration is not over. Frightened villagers look outside to see...



opartej o system AD&D 2nd Edition. Grafika mimo tego, że mamy możliwość obracania się o dowolny kąt, jest trochę sztuczna. Można było już to odczuć przy grze „Ravenloft”. Cóż, wydawca firma SSI przyjęła taką technologię w swoich grach i podejrzewam, że pojawi się ona jeszcze w kilku kolejnych jej produktach. Ogólnie można powiedzieć, że średni poziom został osiągnięty.

Oprawa muzyczna gry jest w zasadzie czymś podrzędnym i takim w grze pozostaje. Nie jest to coś wybitnego poruszającego, nasz zmysł słuchu. Na nieszczęście muzyka należy do tego typu,

którego po dłuższym słuchaniu mamy dosyć, a ponieważ w „Menzoberranzan” gra się dosyć długo, co jakiś czas trzeba ją wyłączać.

Ogólnie gra nie należy do wybitnych RPG. Ani technologia generowania obrazu nie jest czymś nowym, ani sama fabuła, dosyć liniowa (jeden sposób na ukończenie gry) nie zachwyca. Po prostu kolejna przygoda, która zapalonym miłośnikom AD&D może dostarczyć kilkudziesięciu godzin dobrej rozrywki.


Agannazzer's Scorcher, Drakfire, Death Spell, Disintegrate, Flame Strike, Magic Missile, Melf's Acid Arrow, Spiritual Hammer, Spook, Venom Bolt, Cloudkill, Cone of Cold, Fireball, Fireseed, Flame Arrow, Hold Monster, Hold Person, Ice Storm, Lightning Bolt, Otiluke's Freezing Sphere, Slow, Stinking Cloud.

Czary defensywne, uodparniające drużynę na ataki: Armor, Blade Barrier, Blur, Darkness, Magical Vestment, Protection from Evil 10' Radius, Shield, Spidercloak, Sto-

Na przykład Levitate umożliwia uniesienie się nad ziemię.

RZUT ZIMNYM OKIEM GRACZA

Akcja gry osadzona jest od początku do końca w świecie Forgotten Realms, będącym jednym ze światów słynnego systemu RPG AD&D 2nd Edition. Zarówno zasady gry, technika walki, zdobywanie doświadczenia, rozwój postaci, potwory, współczynniki i reszta jest zgodna z tym systemem. Tym, którzy grają w AD&D fabularne będzie łatwiej, gdyż posiadać będą oprócz



Multimedia i nie tylko!



Nasza oferta to:

- szeroki wybór joysticków,
- głośniki komputerowe,
- karty video i karty muzyczne,
- napędy CD-ROM oraz duży wybór płyt CD,
- skanery i myszki.



Gdańsk: ARTICA 470-262
AMICOMM 313-338

Katowice: BASTA 517-792
GEPARD 596-983


Kraków: JOY-COMPUTER 366-866

Łódź: ARETE 863-756
MIKRO 463-790

Opole: AR_WAL 746-443

Poznań: BI&K COMPUTER 320-849
DEMAX 524-251

Tychy: VIDEOBIT 276-975



TO MIEJSCE CZEKA NA TWOJĄ FIRMĘ



MULTI-STYK
04-088 Warszawa
ul. Majdańska 9
tel./fax (0-22) 103-299



Datalux

Prowadzimy sprzedaż wysyłkową. Informacje i katalog po przysłaniu koperty zwrotnej ze znaczkiem