

TELEKS

MOJ MIKRO

oktober 1984 / cena 200 dinarjev

RADIO
STUDENT

Moj mikro za šolo:

prolog, strojni jezik,
grafika

Programi za ZX 81

Opiskovali smo
selem v Londonu

DRČAR

Že danes vam vaš televizor nudi
več kot samo televizijski
program
– kadar je pravi **LOEWE**



videotex (CEPT)



teletekst



PAL+SECAM+NTSC



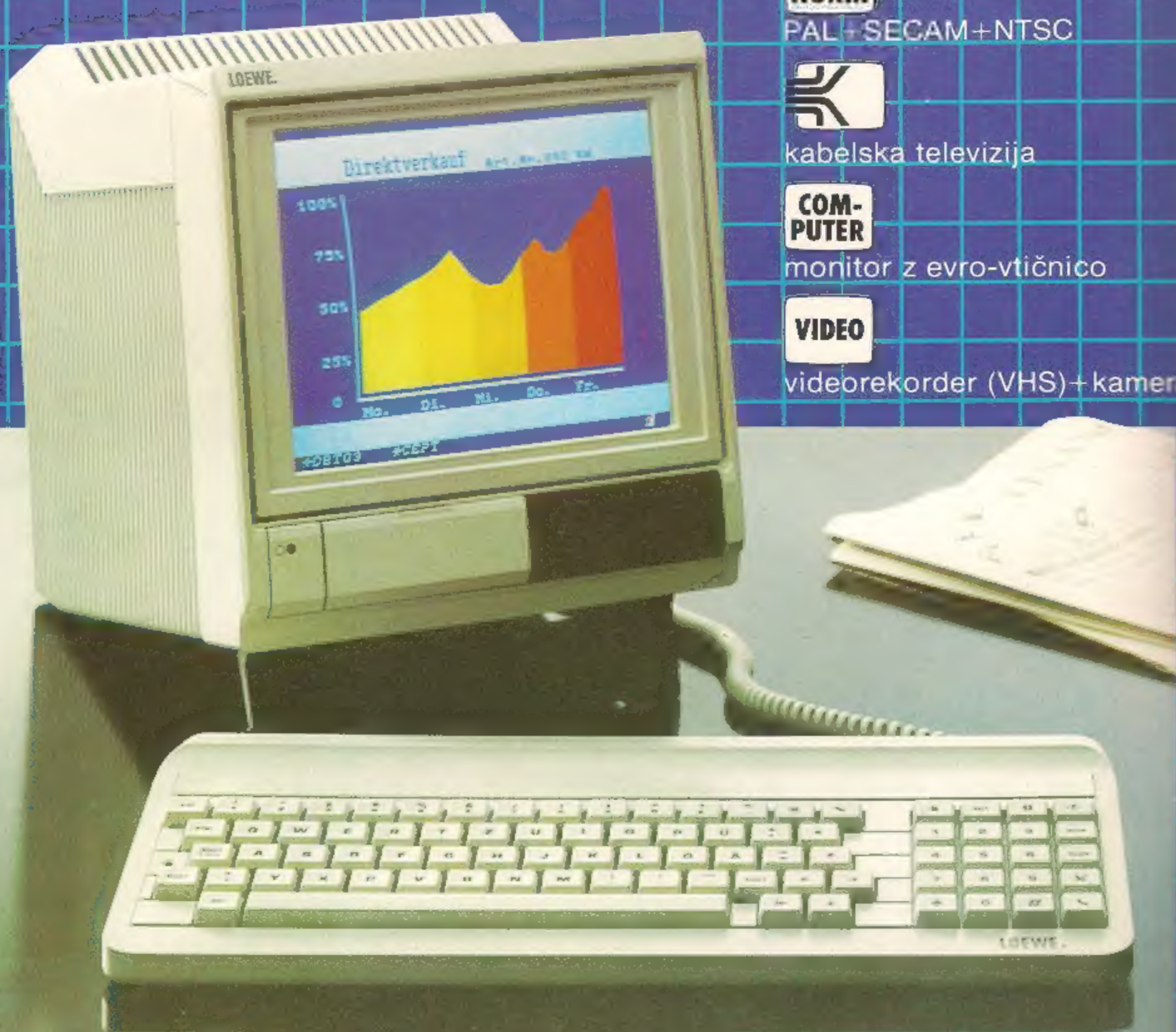
kabelska televizija



monitor z evro-vtičnico



videorekorder (VHS)+kamera



LOEWE OPTA – 8640 KRONACH, Industriestrasse 11-Btx X 50705 #

ZASTOPNIK ZA JUGOSLAVIJO: JADRAN-SEŽANA, telefon (067) 73-841

MOJ MIKRO

Risba na naslovni strani: Zlatko Drčar

Oktober 1984

Računalništvo še zdaleč ni omejeno na vse tisto, kar se dogaja na poteh med čipom in zaslonom. Človek je te zapletene, vendar v bistvu kristalno jasne poti zapredel v svoje atavistične nagone, jih speljal v komercialne, politične, ideološke smeri. Novega Sinclairovega modela QL, recimo, ne smejo izvažati v države vzhodnega bloka (in še nekatere druge, med njimi v Nikaragvo, Libijo in – Jugoslavijo), ker se je njegov 32-bitni procesor MC 68008 znašel na seznamu razvpitega natovskega organizma COCOM, odbora, ki vključuje vse članice atlantskega pakta razen Irske (pač pa mu je priključena še Japonska) in ki skuša v blokovski optiki urejati svetovno trgovanje in menjavo tehnologije. Podoben embargo velja še za nekatere računalnike, npr. Applov macintosh. Ali se bomo v naši družbi izognili vsaj takšnim skušnjavam, če že zaostajamo na tehnološkem področju? Bomo znali obravnavati računalništvo brez bremena parcialnih interesov, v okviru bolj sproščene, ustvarjalnejše in svobodnejše skupnosti, neodvisne od monopolov proizvajalcev in presoje državnih organov? Vsi čakamo na sprostitev uvoza računalniške opreme in smo rahlo razočarani zaradi visokih cen, ki jih prinašata tako konsignacijska prodaja kot kooperacijska montaža zastarelih tujih modelov. Od spremembe predpisov bodo imele korist najbrž le šole, medtem ko se bo zasebnik še vedno zatekal k črnemu trgu.

Pri hardwaru nam bo torej spodrsnilo. Morda pa bi mogli napraviti popravni izpit v softwaru? Mnogi rojaki so s svojim delom v tujini dokazali, da se more Jugoslovan uveljaviti tudi na področju računalništva. V nekaterih slovenskih delovnih organizacijah že razmišljajo, da bi po vzoru razvitih držav poslali vse zaposlene – ne glede na njihova dosedanja spričevala – na tečaje računalniškega opismenjevanja. To je naložba, ki se bo obrestovala že jutri.

Moj mikro, zdaj reden mesečnik, bo vztrajal v tej smeri. S to številko smo ponudili sodelovanje osnovnim šolam, s prihodnjimi bomo skušali seči še na širše področje proizvodnega, poslovnega procesa. Zavedamo pa se, da bomo uspešni samo tedaj, če ne bomo imeli zgolj pasivnih bralcev. V tujini kreirajo sorodne revije denarji velikih firm, pri nas pa je dovolj posluha in prostora za vse, ki prebirate te vrstice. To je velika razlika, velika prednost in velika priložnost za vse tiste, ki so na »črnem seznamu« COCOM.

Iz vsebine prihodnje številke



Sinclairov računalnik QL smo predstavili že v prvi številki Mojega mikra. Takrat je bil kajpada še precejšnja neznanka, saj so prvo različico celo na Zahodu testirali šele v sredini aprila. Računalnik je zdaj v naši redakciji in naša strokovna sodelavca se mu bosta posvetila ves mesec. Natančno bosta pogledala pod njegov »pokrov« in preučila njegov ROM. Skratka, že v naslednji številki bodo mogli ljubitelji prebrati pravcat supertest tega zanimivega računalnika, uporabnega tako za hackerje kot za poslovneže.



Pri Contalu, tozdu ljubljanskega Mercatorja, že nekaj časa napovedujejo konsignacijsko prodajo računalnikov znane japonske družbe Sharp. Za predstavitev smo si zagotovili dva modela: sharp 731 in sharp 1500 A. V prihodnji številki bomo za začetek podrobno opisali zmogljivejši model, računalnik iz serije MZ-700, pozneje pa bomo objavili še test njegovega manjšega »bratca«.

BBC B in ELEKTRON sta najbolj popularna šolska računalnika v Veliki Britaniji. Naša sodelavca sta med nedavno potjo po Otoku obiskala tudi Acorn v univerzitetnem Cambridgeu in pripravila zapis o razvoju teh računalnikov ter načrtih izdelovalca. Ena izmed velikih novosti: BBC B ima dodatno kartico s 16-bitnim mikroprocesorjem (t. i. torch).



MOJ MIKRO pripravljata uredništvo revije TELEKS in software redakcija RADIO ŠTUDENT ● Izhaja vsak prvi torek v mesecu ● Izdaja in tiska ČGP DELO, tozd Revije, Titova 35, Ljubljana ● Predsednik skupščine ČGP Delo JAK KOPRIVC ● Glavni urednik ČGP Delo BORIS DOLNIČAR ● Direktor tozd Revije BERNARDA RAKOVEC ● Glavni in odgovorni urednik revije Teleks VILKO NOVAK ● Uredniki: CIRIL KRAŠEVEC, ŽIGA TURK in ALJOŠA VREČAR ● Oblikovanje in tehnično urejanje: ANDREJ MAVSAR, FRANCI MIHEVC ● Naslov uredništva: Teleks, Ljubljana, Titova 35, telefon 319-280, Radio Študent, Ljubljana, Študentsko naselje, blok 8, telefon 216-985 ● Oglasi: STIK, oglasno trženje, Ljubljana, Titova 35, telefon 318-570 ● Prodaja: Ljubljana, Titova 35, telefon h. c. 315-366 ● Cena številka 200 din ● MOJ MIKRO je oproščen plačila posebnega davka po mnenju republiškega komiteja za informiranje, dopis št. 421-1/72 z dne 25. 5. 1984.

Poročilo z Otoka

ŽIGA TURK
CIRIL KRAŠEVEC

Ste se kdaj pritoževali nad nestandardnimi posebnostmi angleških računalnikov? Nad težnjo po originalnosti za vsako ceno? Ko boste prvič prečkali kakšno angleško cesto, vam bo nekaj zatrobilo na uho in še isti hip vam bo vse jasno. Vozijo po levi strani. Šele po nekajdnevem bivanju na Otoku se boste navadili, da je treba pred prečkanjem pogledati v obe smeri. Da bi pogledali na levo, na to se najini možgani niso mogli privaditi, kljub temu da na prehodih za pešce piše: »LOOK LEFT«. In ob takih trenutkih človek spozna tudi dobronamernost kolegov pri Delu, ki nama niso plačali rent-a-cara, ampak le vozovnico Interrail. Vožnja na sprednjem sedežu taksija je še najbolj podobna dobri tridimenzionalni arkadni igri.

Princip vožnje po levi strani izvira menda še iz časov, ko so na Angleškem še jahali. Bridki meč si držal v desni, torej je moral biti nasprotnik na tvoji desni strani, zato ježa po levi. Tega načela pa ne uporabljajo dosledno in dopuščajo izjeme. Na stopnicah držijo bodala namreč v levi roki in hodijo po desni.

Čevlji, gvineje in Mr. Wimpy

Prvi angleški računalniki niso nastali zaradi vožnje po levi, ampak zaradi drugih neumnosti. Še pred nekaj leti so zraven funtov in penijev uporabljali šilinge (1 funt = 20 šilingov, 1 šiling = 12 penijev). Poleg tega so obstajali florin (2 šilinga), gvineje (21 šilingov), pol krone, 2 šilinga in 6 penijev. Torej je morala biti nacija od nekdanj nadarjena za matematiko.

Ob računalnikih so po našem mnenju Angleži prispevali svetu nekaj, na kar vas spomnijo na vsakem koraku: »Fish and Chips – the Great British Invention«. In če QL še ni na voljo, si lahko za dosti manj denarja privoščite ribe in krompirček, ki se tako kot angleški računalniki upirajo napadom ameriških hamburgerjev. Gotovo

niste vedeli, da je v Londonu mogoče najceneje jesti v kateri izmed Wimpyjevih hamburgerdžinic. »Half pounder«, krompirček in coca-cola potešijo še tak tek. Avtor programa Mr. Wimpy pa si jih gotovo privoščiti zastonj. Tudi COOKIE ni naključno izbran. To je zaščitni znak podjetja, ki izdeluje čipse, smokije, pokovko itd.

Moj mikro po tem vzoru že pripravlja idejne projekte za igre z naslovi »Skrivnost Unionovih sodov«, »Podravkavadars«, »Mr. Čipsi«...

V Angliji so si računalniki že utrli pot v vse sfere življenja. Tako npr. boste na vsaki, še tako majhni železniški postaji našli pod stropom obešene televizorje z natančnimi vozni redi. Tudi prihodnost lahko zaupate računalnikom. V samo petih minutah lahko zveste vse o njej. Za »samo« šest funtov boste dobili 15–20 strani dolgo poročilo o vseh ugodnih in neugodnih presenečenjih, ki vas čakajo.

Trgovine so seveda založene s prav vsem, kot da bi bil London še vedno kolonialna metropola. Singapur in Hongkong v elektroniki, Pakistan in Indija s tekstilom in obutvijo. Edino med računalniki še prevladuje nekaj angleškega patriotizma. Dobiti jih je mogoče še za vsakim vogalom, v vsaki knjigarni WH Smith. Na policah še vedno prevladujejo ZX spectrum, acorn electron, amstrad, BBC mikro. Redkeje ali bolje nikoli pa nismo našli na memotech in oric. Tudi različnih dodatkov se

dobi ogromno. Razočara edino ponudba programov. V vsaki trgovini resda prodajajo po kakih 100 naslovov za npr. ZX spectrum, toda večinoma so to igre. Resne programe je tudi po besedah trgovcev najbolje naročiti po pošti.

Cena ZX spectruma ostaja še naprej ista, torej 130 funtov. Ob računalniku pa vam dajo velikanški paket s šestimi programi, niti ne najslabšimi. Poteza je jasna: naj dobijo ljudje zastonj, kar bi sicer kopirali. Računalnikov 16 K za 99 funtov v Londonu nimajo, zato pa jih dobite v Ljubljani, nasproti Šestice (a ne za 99 funtov).

ZX Microfair

Ta sejem, razstava, ali kakorkoli želite to imenovati, je bil glavni povod za obisk v Angliji. Razstavni prostor, velik približno toliko kot največja hala na Gospodarskem razstavišču, je bil nabit z skoraj vsemi, ki tako ali drugače služijo kruh ob Sinclairovih računalnikih. Izmed pomembnejših podjetij sta manjkala samo Melbourne House in Ultimate Play the Game.

Značaj prireditve je bil nekje med sejmom elektronike, veleblagovniško prodajo in boljšim trgovcem. Poleg večjih in manjših firm, ki so prodajale in predstavljale svoje proizvode, je bil tu še kup posameznikov, ki so razlagali svoje ideje, prodajali in zamenjevali programe (nič piratstva).

Šele ko si človek ogleda to norišnico, mu postane jasno, kako daleč za Sinclairovimi so vsi drugi



mikroračunalniki (vsaj v Angliji). S ceneni mikroročunalniki tipa ZX 80 in ZX 81, na katerih je marsikdo napravil prve korake, si je mož zagotovil tako rekoč »stalne odjemalce«, tako za razne dodatke kot za svoje močnejše modele.

Sinclair je imel tudi največjo stojnico. Predstavljali so QL, kate-rega proizvodnja je končno stekla redno. Majhno količino so namenili tudi sejmski prodaji. Prodajali so ZX spectrum s paketom programov, vmesnike Interface 1 in mikrotračnike. Le nekaj stojnic naprej je bilo mogoče nekaj novih spectrumovih 48 K kupiti celo za 89 funtov, kasetke pa po 4 funte. Sploh so bile vse cene na sejmu znatno nižje od tistih v Londonu.

Gibkeži in vafli

Kljub pestri izbiri boljših računalnikov se vse več ljudi raje odloča za dodelavo spectruma kot za nakup novega računalnika. Večina kupi mikrotračnik. Kdor pa





»revolucionarnemu« sistemom vendar ne zaupa, se bo težko odločil. Samo na sejmu je bilo videti tri proizvajalce disketnih enot in enega s podobno rešitvijo, kot so mikrotračniki. Še najbolj dognan sistem ponuja Thurnall. Na 3-col-ske mikrodiskete je mogoče shraniti 150 K podatkov. Prednost pred mikrotračniki sta hitrejši dostop do podatkov in višja zanesljivost zapisa. Slabost pa, kar velja za skoraj vse izdelke iz tretje roke, je nezdržljivost s programsko opremo. Že programov, ki bi podpirali delo z mikrotračniki, je malo. Za razne druge medije pa jih sploh ni. Tudi povezava s standardnim basicom je praviloma rešena nerodno. Vsi dodatki imajo sicer vdelan ROM, toda ta ne podpira sistema tokov in kanalov, ampak uporablja standardne ukaze z dodatki. Cena sistema je 200 funtov, gibkež pa stane 4,60 funta.

Zanimiva alternativa vmesniku Interface 1 je Vafadrive firme Rotronics. V škatlo velikosti pekača za toast so zaprli: dva mikro-neskončno-kasetna-pogona z maksimalno kapaciteto 2x128 K, paralelni in serijski vmesnik. Vse skupaj in še program za obdelavo teksta (besedilnik) dobite za 130 funtov, kasetke pa so nekaj cenejše od Sinclairovih. Podroben test tega dodatka bomo objavili v naslednji številki.

Profesionalne in »profesionalne«

Tipkovnica je najslabša točka našega mikroročunalnika. Na sejmu je bilo moč videti kakih 10 tipov različnih tipkovnic. Od že proslavljenih izdelkov DK'ronics, ki jih uporabljajo skoraj vsi, ki s spectrumom profesionalno dela-

jo, pa do Saga 1 - Emperor, ki je po našem mnenju najlepša oblikovana.

Tudi nekatere igralne palice so si prislužile vzdevek profesionalne, npr. Kempstonov Competition - pro. Kempston je zaradi počastnosti gospodov v Cambridgeu osvojil monopol v proizvodnji dveh zelo pomembnih dodatkov. Dejansko vsako igrice je mogoče upravljati s Kempstonovim vmesnikom, večina resnih poslovnih programov pa podpira njihov paralelni vmesnik za tiskalnik.

Še popolnejši seznam dodatkov ponujajo pri DK'ronicsu. Tipkovnico smo že omenili. Izdelujejo tudi paralelne vmesnike (40 funtov), s Kempstonovimi združljive vmesnike za veselo paličice, dodatne kable za mikrotračnike, ojačevalnike za zvočnik, svetlobna peresa...

Preprosto izvedbo slednjega so prikazali tudi pri Trojanu. Napaka, ki se kaže skoraj pri vseh svetlobnih peresih, je ta, da z njimi dobimo en program za risanje in konec. Praktično nihče ne ponuja dodatnih informacij, s katerimi bi bilo mogoče svetlobno pero uporabiti v lastnih programih.

Nekaj zanimivih dodatkov je predstavljal tudi Cheetah. Namesto veselih palic ponujajo R.A.T. (remote action transmitter), igralno palico brez kablov. Mega-sound omogoča, da mavričin zvok slišimo tudi po TV aparatu. Sweet talker pa je generator govora.

Preden se preselimo k mehkonikom (softwarovcem), še nekaj besed o dodatkih za QL. Disketnih enot še ni bilo videti, pojavila pa sta se paralelna vmesnika. Eden je v sramoto računalniku, pove-

zan je bil namreč prek serijskega vmesnika. Drugi pa je že tisti pravi, pri katerem pride hitrost paralelne zveze do izraza.

Boom je mimo

Če so dobrim programerjem še pred letom obljubljali jaguarje in vile, je danes stanje precej drugačno. Tako kot ob koncu vsake velike konjunktura podjetja propadajo. Ostajajo le najboljši in najcenejši. Tudi če imajo v rokavu hit, jim bo ta zadoščal le za preživetje. Nekateri so živeli na preveliki nogi in jih ni več. Službene avtomobile, ki so jih za zasebne namene uporabljali programerji firme Imagine, sedaj lovijo po vsej Britaniji. Menda gre za tri športne avtomobile najvišjega razreda.

Nišesar pretresljivo novega ni bilo moč videti. Največ publike je bilo pred stojnico Automate, kjer je PI-MAN poskušal prodati kakšno kaseto. Veliko reklame je bilo tudi za novi multimedialni projekt te firme, Deus ex machina, ki naj bi bil edina prijetna osvežitev softverske scene to jesen. Daljšo re-

portažo iz te (po njihovem lastnem mnenju) najoriginalnejše softverske hiše bomo pripravili v eni naslednjih številki.

Nasploh cene programov vse bolj padajo in le najboljši se držijo visoko. Na sejmu je bilo naprodaj skoraj vse in še ceneje kot v trgovini. Nekaj programov je bilo moč v veliko veselje angleške mladeži tudi preizkusiti.

Pričakovali smo, da vsaj za Hi-soft (DEV-PAC, pascal) ne piše mularija, ampak da bomo srečati kakšnega uglednega moža v beli halji. Pa smo se zmotili. Hi-soft so trije suhljati, zaraščeni mladeniči, stari od 20 do 25 let. Med njihovimi novostmi je treba omeniti predvsem »C«. Predstavili pa so tudi novo verzijo asemblerja GENS 3.2, ki pozna tudi makro instrukcije. Ob njem so najavili še DEV-PAC 4, asembler z editorjem, ki bo imel 51 stolpcev. Kaj je »C« in kako napraviti prve korake, pa boste zvedeli v bližnji prihodnosti.

(Nadaljevanje na 16. strani)



IBM-PC, računalnik z rodovnikom

Ta računalnik smo med predstavljanjem drugih gotovo najpogostejše omenjali. Seveda zato, ker je to najbolj prodajani mikračunalnik na svetu. Po količini seveda vodi Sinclair, toda IBM je ustvaril več prometa.

Za piko na i še podatek, da obstaja kakih 100 računalnikov, ki so tako ali drugače združljivi z IBM-PC. Nekateri so čiste kopije, druge pa je v to prisililo tržišče. Med njimi so celo tako ugledna podjetja, kot so DEC in Texas Instruments.

Kaj je prineslo takšno priljubljenost računalniku, ki pravzaprav ni nič posebnega (ali pa ni nič posebnega ravno zato, ker ga vsi poznajo)?

1. V zgodnjem levem kotu vsake izmed komponent je aluminijasta ploščica, na kateri z velikimi temno modrimi črkami piše: IBM. In podobno kot nekateri pijejo samo vina ■ kontroliranim preklom in vodijo na sprehode pse z rodovniki, tako nekateri radi kupujejo IBM.

2. Pred tremi leti je bil eden prvih 16-bitnih računalnikov (INTEL 8088 ima osem bitna vhodno-izhodna vrata).

3. V kraljestvu mavričnih jabolk ni bilo stroja, ki bi bil hkrati primeren za dom in službo. IBM ga je ponudil za 3000 dolarjev.

komunicira po vdelanem vmesnem pomnilniku in je z osrednjim delom povezana z 1,5 metra



dolгим zavitim kablom. Njen naklon na mizi je mogoče spreminjati.

Sistemska enota je lepo stilizirana, kompaktna (samo 50 cm ši-

roka, 35 cm globoka, 14 cm visoka) in tehta okrog 10 kil. Na levi strani sprednje strani škatle, pod etiketo, je zvočnik, na desni pa prostor za dve disketni enoti. V eno izmed njih lahko po potrebi damo tudi trdi disk. Če tako konfiguracijo že kupimo, se imenuje IBM XT. Vtiči za dodatne kartice so na levi strani pod pokrovom.

Prostora je za pet takih dodatkov, kar se morda sliši veliko. Toda ker je osnovna izvedba dokaj skromna glede vhodno-izhodnih priključkov, je teh vtičev prej premalo kot preveč. Zato nekateri proizvajalci ponujajo večnamenske dodatke, npr. vmesnik za tiskalnik, paralelni vmesnik za modem, nekaj pomnilnika ... vse na eni sami kartici.

Borna osnovna izvedba

Na osnovnem tiskanem vezju (motherboard) so pravzaprav samo procesor (intel 8088), 40 K ROM, 64 K RAM, priključek za kasetofon (!), pet vtičev za dodatke, vmesnik za tipkovnico in disketni pogon. Vse drugo, torej video vmesnik, vmesniki za tiskalnik, modeme itd., je treba dokupiti. Ta enota skupaj s tipkovnico naj bi stala 1300 dolarjev.

Disketni pogon uporablja standardne 5,25-colske diskete. Zmogljivost je 360 K (disketa stane okrog 2 dolarja).

Tudi zboljšana verzija IBM XT ima samo 128 K (toliko kot QL), sistem pa je mogoče s preklopi razširiti na 640 K.



Dobra zasnova

Kar moramo zares pohvaliti, je zasnova. Trije ločeni deli sestavljajo funkcionalno in estetsko celoto: profesionalna tipkovnica, osrednja enota z glavnim vezjem, disketnim pogonom in prostorom za razširitvene kartice, na njej pa monitor. IBM ponuja tudi tiskalnik, kaj drugega kot Epsonov MX-80.


Tipkovnica je odlična. Med 83 tipkami so numerični del in 10 funkcijskih tipk. Z računalnikom

Samo do 256 K

Intel 8088 ne dopušča večjih razširitev kot do 256 K. To je pravzaprav malo, posebej če imamo v mislih računalnik za poslovno uporabo, ki naj bi lahko obdeloval velike podatkovne baze. Tak uporabnik se bo gotovo odločil za trdi disk, na katerega je moč shraniti 10 Mb, dostop pa je nekajkrat hitrejši kot do podatkov na gibkežu.

Dobra grafika kot dodatek

Monitor in grafične zmogljivosti kupujemo ločeno od računalnika. Skromnejša možnost je enobarvni



Uporabljamo ga lahko samo v povezavi s programom 3270 terminal emulator. Možna je tudi povezava po modemu. Podobno vlogo ima tudi adapter SDLC, ki podpira protokol SDLC in omogoča povezavo z drugimi stroji IBM.

Matematični koprocesor

Procesor 8088 v marsičem zaostaja za novjšimi 16 in 32-bitnimi mikroprocesorji. Toda Intel se je odločil za zanimivo in po našem mnenju dobro rešitev: 16-bitni 8088 naj v miru opravlja razna manj pametna dela, za katera ni potrebna posebna hitrost (to še ne pomeni, da je procesor slab, toda gotovo zaostaja za motorolo 68008). Računanje s plavajočo vejico, ki praviloma jemlje pri računanju največ časa, pa bo opravljal dodatni matematični koprocesor 8087. Ta zna na strojni ravni množiti 32- in 64-bitna realna števila. Hitrost računanja se tako poveča za 80-krat.

Ker je IBM-PC vendarle namenjen tudi domači uporabi, prodajajo kartico za igralne palice pa še več tisoč drugih dodatkov, od sintetizatorjev govora do grafičnih tabel.

Vdelana programska oprema

Raje kot da bi se s programsko opremo igrali sami, so delo zaupali profesionalcem, najbolj znani programerski firmi, Microsoftu. Ti so zasloveli s svojim basicom, ki je postal neuradni standard po vsem svetu. V 40 K ROM so vpišali



PC BASIC. Dejansko so tri verzije tega jezika; kasetni, disketni in razširjeni basic. Med seboj so združljivi navzgor. Obstaja tudi prevajalnik zanje, ki v nasprotju z nekaterimi spectrumovimi opravi delo stoddstotno. Kot posebnost naj omenimo, da basic podpira tudi vdelano uro, morebitna svetlobna peresa in igralne palice.

Za IBM-PC so razvili tudi DOS (Disk Operating System) z ime-

nom MS DOS, ki je po kratkem boju z Digitalovim CP/M-86 tudi zavoljo računalnika postal standard za 16-bitne mikroročunalnike. Izberemo lahko kakšen drug operacijski sistem, npr. CP/M-86 in USCD-p.

Med programskimi jeziki bi ga težko našli, ki ne bi bil prirejen za IBM-PC. Celo gromozanska ADA je v okleščeni poti našla pot v ta mikroročunalnik.

Vsak dan program

V tujih revijah boste redno srečevali večstranske oglase, kjer vas Charlie Chaplin poziva, da si kupite orodje za moderne čase («The tool for the modern times»). Na eni od sličic se šibi pod težo programov, ki so na voljo za IBM. V povprečju se vsak dan pojavi nov program. Seveda so ob tem na voljo vsi standardni poslovni programi, tudi LOTUS 1-2-3 (nekaj več o njem v okviru).

IBM ni razprodaja

Navajamo nekaj podatkov iz cenika IBM, da boste razumeli, da npr. macintoshu in še posebej QL ne gre očitati nesolidnosti. V tem kvalitetnem razredu cene namreč skokovito naraščajo.

Osnovna enota stane 1300, z video adapterjem in monitorjem pa že 1800 dolarjev. Barvna grafika brez monitorja stane 300 dolarjev 256 K RAM 350, vmesnik RS 232 C je 150, programi pa med 30 (Strategy Games), 200 (VisiCalc) do celo 600 dolarjev (knjigovodski paket Peachtree).

Verjetno nihče med vami ne razmišlja o nakupu IBM-PC. Še naprej se boste trudili z mavrico in nalagali Ines, Tasword, Masterfile itd. Kdaj kasneje bomo predstavili še PC junior, ki je morda bolj dosegljiv. Glede na zastopstvo v Ljubljani pa se bodo zanj morda odločile delovne organizacije. Vsekakor jih kaže opozoriti, da poleg računalnika kupujejo nalepko, pa naj si to štejejo v dobro ali slabo.



zaslon z dobro grafično ločljivostjo (720*350 točk, 25 vrstic s po 80 stolpci teksta s 7*9 točkami). Monitor obnavlja sliko z 18,43 kHz.

Na isti kartici kot konektor za monitor je tudi priključek za tiskalnik. Ta zmora v vodoravni smeri gostoto 120, v navpični pa



216 točk na colo. Hitrost tiskanja je 80 znakov na sekundo.

Omislimo si lahko tudi barvni monitor. Ta ima ločljivost 620*200 točk v 16 barvah (!). Znake v standardnih 25 vrsticah in 80 stolpcih piše tako kot spectrum v matriko 8*8.

Drugi dodatki

Ob nakupu osnovnega računalnika se stroški pravzaprav šele začnejo. Kup dodatkov (monitor smo že omenili) je nujno treba dokupiti. Poleg appla II obstaja za IBM PC gotovo največ najrazličnejših dodatkov.

Zanimiv je tudi adapter BSC (Binary Synchronous Communication), ki omogoča povezovanje teh mikroročunalnikov v mrežo.

LOTUS DEVELOPMENT'S 1-2-3

To je integriran paket treh programov – baza podatkov, matrika števil in poslovna grafika. Podatke je moč prenašati iz enega programa v drugega. Vse skupaj teče hitro, efektivno, uporaba je enostavna, včasih celo zabavna. Tisto več od drugih podobnih programov pa je grafika. Številčne podatke je moč predstavljati kot diagram, histogram, XY funkcijo, kot del kroga itd. Predstavitev je lahko celo tridimenzionalna. V primeru, da bi se QL pojavil tudi v ZDA, napovedujejo, da bodo program priredili tudi zanj. Čaka jih trdo delo, saj EXCHANGE niti ni slab.

Oric atmos

CIRIL KRAŠEVEC

Britanska firma Oric Products Ltd. se je ob nastanku opredelila za izdelavo računalnika, ki bo izrinil s tržišča Sinclairov spectrum. V prvih dneh je bilo čutiti, da bo njihov namen dosežen zelo hitro, saj so za samo nekaj višjo ceno ponujali računalnik s polprofesionalno tipkovnico, zelo dobrim basicom in – v primerjavi s spectrumom – s prav sofisticiranim zvokom. Malo kasneje pa se je pokazalo, da le ne bo šlo tako gladko. Po prvih ocenah v časopisih in po reakcijah uporabnikov se je prodaja drastično zmanjšala. Oric 1 je imel v svojem trajnem pomnilniku ogromno napak. Delo s kasetofonom je bilo prava muka. Program, shranjen na kaseto, je imel samo 30–40 odstotkov možnosti za ponoven vpis (po Which Micro?). Prav zaradi teh napak je bilo na tržišču zelo malo programske opreme.

V rezidenci strička Clivea so si malo oddahnili, popili nekaj čajev in rekli: »Oric je mrtev! Še se bomo prodajali.« Ko pa so letos pozno pomladi sedeli na verandi in prebirali računalniške časopise,

se jim je v grlu zataknil oglas za nov Oricov računalnik. V hiši je nastal preplah. Gospodje so staknili glave in v zboru mrmrali: »Nekaj je narobe. Ni propadel.«

Mušketir atmos

Res, Oric je objavil prihod svojega atmosa zelo pompozno. V vseh večjih računalniških časopisih so se bohotile dvostranske reklame za novega lepota. Objavili so tudi seznam že dosegljivih programov. Poleg kolone igrice so natisnili naslove urejevalnika teksta, tridimenzionalnega designerja in programa za kalkulacije.

Mušketir se je prikazal v trgovinah natanko planiranega dne, kar je dalo firmi nekaj dragocenih točk prednosti proti Sinclairu glede solidnosti poslovanja. Pred dobrim mesecem pa so začeli prodajati še obljubljene dodatke: disketno enoto in štiribarvni tiskalnik.

Zasnova po oricu 1

Atmos je narejen po kopitu orica 1. Dosegljiv je v dveh inačicah, ki se razlikujeta samo po obsegu pomnilnika in po ceni. Cena računalnika z 48 K je v Veliki Britaniji

170 funtov. Pri izdelavi so namenili posebno pozornost organizaciji pomnilnika, saj ima atmos v nasprotju z drugimi računalniki tega razreda kar največ rama namenjenega uporabniku. Pri drugih gre precej več pomnilniškega prostora na račun barv, zvoka in drugih funkcij. Od orica 1 pa se atmos razlikuje še po popolnoma profesionalni tipkovnici in vdelanem zvočniku za reprodukcijo zvočnih efektov.

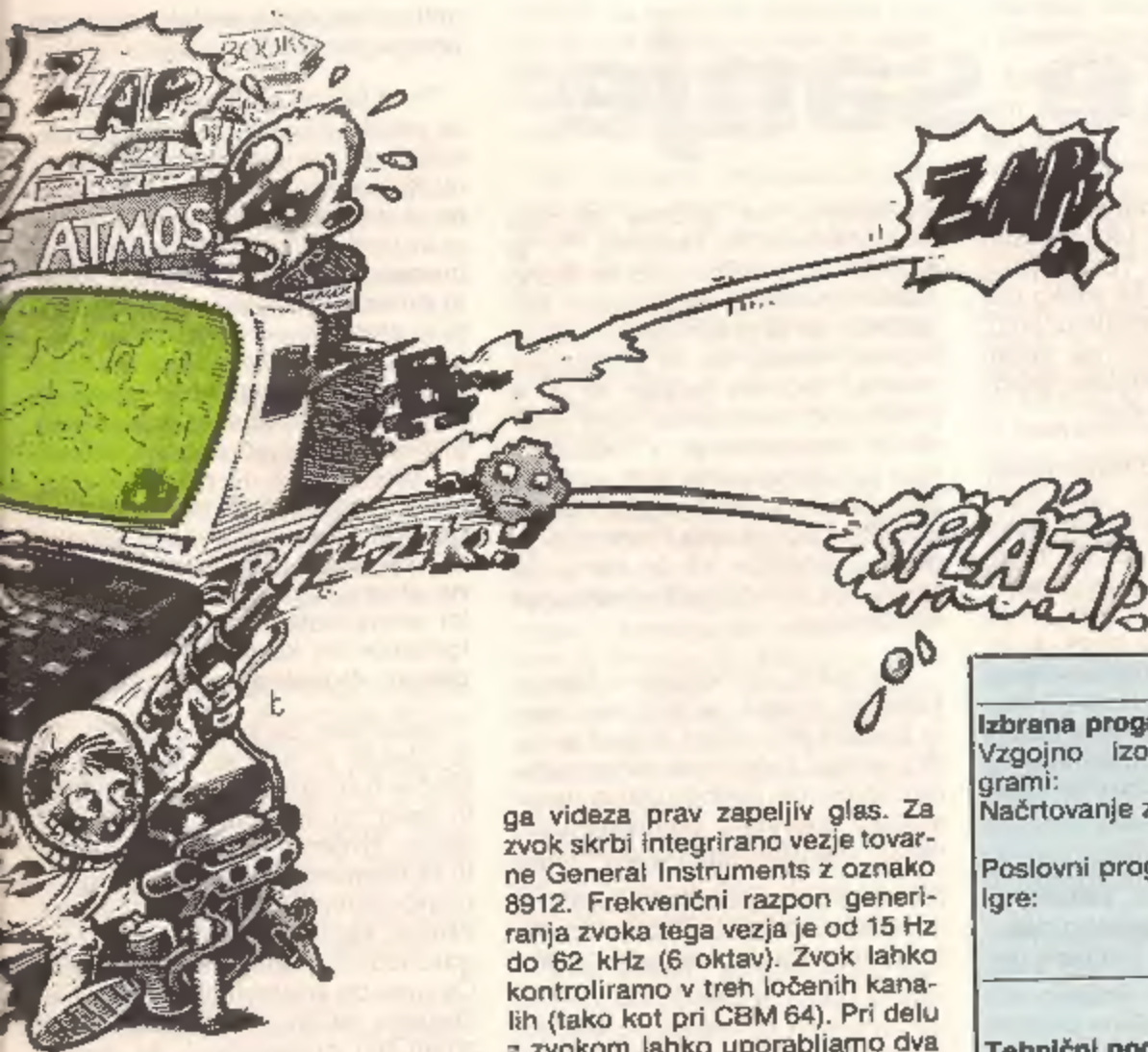
Elektronika je zaprta v zelo lepo oblikovano ohišje iz črne plastike s hrupovo površino. Zvočnik je nameščen v zgornjem levem kotu. Ohišje je na tem mestu naluknjano, tako da preveč ne ovira prehoda zvoka. Tipkovnica vsebuje običajne tipke QWERTY, ki so v črni barvi, in 11 rdečih kontrolnih tipk. Večina tipk ima enojno funkcijo in imajo možnost za avtomatsko ponavljanje, če jih držimo dalj časa. Standardni nabor znakov ASCII lahko zamenjamo s samostojno določenimi znaki (user defined characters).

Za monitor lahko uporabljamo navaden televizor. Atmos ima osem barv. Običajno se za vse ozadje (paper) uporablja samo ena barva. Če želimo barve poljubno kombinirati, lahko to dosežemo s posebno opcijo, ki pa se

veda vpliva na ločljivost (resolucijo) slike na zaslonu. Normalna ločljivost je 200x240 točk z dodatkom treh vrstic po 40 znakov, ki so na dnu zaslona.



ORIC



Lepotec z zapeljivim glasom

V osnovi je atmos kasetno usmerjen računalnik, čeprav komunikacija z zunanjim kasetofonom ni kdove kako boljše kot pri oricu 1. Precej bolj zanesljiv in uporaben medij za shranjevanje podatkov pa je disketna enota, ki uporablja 3-colske gibke diske. Na posamezno disketo lahko spravimo do 160 K informacij. Prenos podatkov je zelo hiter: 150 K na sekundo. Prodaja se pod Oricovim imenom s pripisom Microdisc.

Atmos nosi svoje znanje v pomnilniku 16 K ROM, ki ga krmili osembitni mikroprocesor 6502. Osnovni jezik je Microsoftov basic. Mali lepotec ima poleg svoje-

ga videza prav zapeljiv glas. Za zvok skrbi integrirano vezje tovarne General Instruments z oznako 8912. Frekvenčni razpon generiranja zvoka tega vezja je od 15 Hz do 62 kHz (6 oktav). Zvok lahko kontroliramo v treh ločenih kanalih (tako kot pri CBM 64). Pri delu z zvokom lahko uporabljamo dva načina: komponiranje glasbe in uporabo naprej določenih zvočnih efektov.

Računalnik lahko komunicira z zunanjim svetom še po Centronicsovem paralelnem vmesniku in po razširitvenem kanalu, predvidenem za dodatni spomin. Na paralelni vmesnik se predvidoma priključuje tudi Oricov tiskalnik. Tiskalnika nismo mogli videti pri delu. Njegova hitrost je 12 znakov na sekundo, tiska lahko v štirih barvah. Seveda se da na isto mesto priključiti tudi katerikoli tiskalnik s standardnim Centronicsovim prenosom podatkov.

Ko smo položili roke na računalnik, smo bili zelo veseli profesionalne tipkovnice. Tipkanje je prijetno in pregledno, kar je za sluga dobrih tipk in lične barvne opreme. Precej bolj kot pri oricu 1 je nameščena tipka RESET, tako da ni treba biti stalno v strahu, kdaj jo boš nekje pri koncu novega programa pomotoma pritisnil. Po zaslonu nas vodi zelo lepo viden kvadraten kazalec, ki označuje obdelovano linijo. Pohvale vreden je tudi priročnik za uporabo.

Zelo dobrodošel je velik prihranek pri pomnilniku, čeprav ciniki trdijo, da je vse skupaj nekje med »napol prazno in napol polno«. Oricova odločitev, da uporabi 3-colske mikrodiskete je zelo neobičajna, saj se večina proizvajalcev odloča za prehod s 5,25-colske disketne pogone na Sonyjeve 3,5-colske. Kakorkoli že, o teh stvareh je še prezgodaj govoriti. Bitka

med proizvajalci še teče in kdo ve, morda si je Oric s svojim prvim modelom nabral izkušnje, ki jih njegovi tekmeci še nimajo.

Odločite se za: ker ima odlično tipkovnico, privlačno obliko, dober priročnik, zunanje priključke (tiskalnik in disketno enoto) – in ker je za 30 funtov cenejši od najbližjega tekmeca, Acornovega electrona.

Odločite se proti: ker mu komunikacija s kasetofonom, ravno tako kot pri predhodniku, ni ravno pohvalna točka in ker še ni jasno, koliko hroščev je v romu in kako bo s programsko opremo. Večino napak orica 1 so torej odpravili – morda ima oric tokrat res prav in bo atmos postal hit.

Izbrana programska oprema za oric atmos:

Vzgojno izobr. pro-Language Master Class (Link Word) grami:

Načrtovanje znanost: Oric Base, Oric Calc, Oric-CAD (Computer Aided Design)

Poslovni programi: Word Processing (Author)

Igre: Defence Force, Ultima Zone, Oricmanch, Rat-Splat, Hobbit, House of Death, Chess, Multigames Pack II, Zodiac, Nowotnik Puzzle

Tehnični podatki osnovne verzije atmosa:

Procesor: 6502A

Pomnilnik: 16 ali 48 K RAM; 16 K ROM z zunanjo kontrolo – možnost zunanje priključitve poljubnih kombinacij RAM/ROM

Jezik: Extended Microsoft basic

Tipkovnica: standardna z dodanimi kontrolnimi kazalci, avtomatskim ponavljanjem in povratnim zvokom izhod za črno-beli ali barvni televizor in RGB barvni monitor

Monitor: 40 vrstic × 28 stolpcev

Format izpisa: format teletext, standardni ASCII z dvojno višino, utripanje in 80 uporabniško definiranih znakov

Grafika: 240×200, 8 barv; točke, črte, krogi
Zvok: interni zvočnik z ojačevalnikom; 3-kanalni sintetizator zvoka z envelope in amplitudno kontrolo: 8 oktav

Zunanji pomnilnik: kasetofon prek vtičnice DIN 300 ali 2400 baudov; disketna enota

Vmesnik: centronics, razširitvena vrata, hi-fi izhod, RGB, UHF TV, kasetofon

Tehnični podatki disketne enote oric:

Zmogljivost: 160 K na stran (dvojna gostota) 40 sledi, 16 sektorjev z 256 byti

Hitrost prenosa: 250 bitov/sek

Programska oprema: 13 rutin za delo z disketno enoto: Backup, Copy, Del, Dir,Drv, Format, Load, Protect, Recall, Ren, Save, Store, Sys

Tehnični podatki tiskalnika oric:

Sistem tiska/risanja: Ball Point Pen, 4 barve

Hitrost risanja: horizontalna 52 mm/sek vertikalna 73 mm/sek

Hitrost tiskanja: 12 znakov na sekundo

Ločljivost: 0,2 mm/korak

Znakov v vrstici: 80 ali 40, določeno s programom

Življenjska doba pe-250 metrov

resa:

Vmesnik: 8-bitni paralelni: STROBE IN ACKNOWLEDGE



Silikonske sanje

V mestih prihodnosti bodo prevladovala življenjske oblike na podlagi silicija, je dejal sir Clive Sinclair v govoru pred komisijo ameriškega kongresa, ki preučuje probleme prihodnosti. Predavanje ponatiskujemo v celoti.

Zatrjevali so nam, da smo na začetku druge industrijske revolucije; ugotovitev, ki se je včeraj zdela radikalna, je danes vsakdanja. Strinjam se s to označbo, četudi bi bilo morda koristneje, da bi tistemu, kar preživljamo zdaj, rekli tretja in ne druga industrijska revolucija.

Po mojem štetju se je prva zgodila takrat, ko se je človeštvo naučilo sejati in žeti. To je pomenilo konec nomadske dobe lovca in zbiralca, ki so ga razmere silile, da je vsaj v daljših letnih obdobjih preživel večino časa na lovu za hrano.

Kmet, kakor danes pravimo tem prvim revolucionarjem, je bil delom na polju sposoben nahraniti sebe in še nekaj drugih ljudi, ti pa so bili rešeni skrbi, kako si bodo sami našli hrano. Lotili so se drugih opravil, delali so lopate za prekopavanje zemlje, vedra in zajemalke za hišo, kočije in ladje, da jim raziskovali svet. Začeli so pisati in beležiti dogodke, sprejemati zakone in ščititi velika ozemlja pred sovražnikom.

Gotovo so mnogi objokovali izgubo enostavnejšega, nedolžnejšega načina življenja, kot kaže zgodba o rajskih vrtovih, toda prav ta sprememba je razširila človeštvo; prebivalstvo se je povečalo in naselilo po vsej zemlji. Ni bilo več poti nazaj.

Druga velika sprememba se je zgodila ob koncu osemnajstega stoletja, ko smo se naučili proizvajati stroji namesto z ročnimi orodji. Ta proces je bil postopen: naprave za izdelovanje oblačil, kajpak na ročni pogon, so starejše kot piramide, pa tudi iz rimskih časov imamo veliko primerov razvejene industrije. Zaradi tega je ključni element procesa, ki ga imenujemo industrijska revolucija, iznajdba parnega stroja, ki ni poganjal le industrijske naprave, temveč tudi transportna sredstva. Energijo vetra je zamenjala energija iz premoga.

In tako je prebivalstvo skočilo v novo obdobje, ljudje so spet več potovali, branili še večja ozemlja, a tudi znova žalovali za idiličnimi časi, ki so obstajali bolj v domišljiji kot v resničnosti, običajne se-

stavine našega vsakdanjika, kot je opremljanje bivališč, pa so postale veliko bogatejše. To obilje je povzročilo, da se je še veliko več ljudi posvetilo razmišljanju, študijskemu življenju na naših univerzah, in tako skušalo spodbujati napredek znanosti.

S tem smo prišli do tretje velike spremembe, ki je že tukaj in ji lahko rečemo druga industrijska revolucija. Deloma zaradi tega, ker gre za zamenjavo ljudi v tovarnah z roboti in računalniki, deloma pa tudi, ker je to skok, ki je omogočil prenos in upravljanje z informacijami. Sedaj je vse v rokah računalnika in znova bodo milijoni ljudi s to spremembo dobili možnost, da se posvetijo drugim ciljem.

Če na ta proces gledamo s pozitivnega zornega kota, potem je ljudem prihranjeno garaško delo. Po negativističnem, a realnem ra-

zmišljanju, pa proces prinaša brezposelnost in revščino. To je žalostna posledica, kajti še vedno nismo sposobni obvladovati dogodkov, da bi preprečevali takšne pojave, vendar so to po mojem mnenju začasne težave, ki jih je povzročilo neverjetno hitro upadanje zaposlovanja v industriji. Kjer je v štiridesetih letih v tovarnah delalo 50 odstotkov ljudi, jih bo komaj pol stoletja kasneje le še deset odstotkov ali še manj. Ta revolucija bo bolj razširila obzorja kot prvi dve.

Tak način razmišljanja o času, v katerem živimo, je zelo razširjen in postaja priljubljen. Najbrž je tudi pravilen, toda če se osredotočimo samo na podobnosti industrijsko revolucijo, bomo zamudili veliko bolj dramatično analogijo.

Namesto, da gledamo desetletja in stoletja nazaj in jih primerjamo z našimi časi, bi vas rad popeljal


milijonkrat dlje v preteklost do začetkov civilizacije.

Pred štirimi milijardami let je bilo veselje komaj za polovico današnjega, sončni sistem je obstajal komaj pet milijonov let, prišlo pa je do presenetljivega dogodka – življenja. Z nekim neizbežnim procesom v prvobitni godlji, ki so jo premešali siloviti kozmični žarki in prebliski svetlobe, so se oblikovale in preoblikovale nenavadno zapletene ogljikove zmesi, ki so se izpopolnjevale, dokler niso pričele pretvarjati sončno svetlobo in se množiti. Te prve bakterije, ki so bile tako skrivnostno sestavljene in so se strnjevale v skupke ter oblikovale žive čeri, imenovane stromatoliti, so bile milijardo let edine oblike življenja. Šele tri milijarde let kasneje so se povpele do človeške podobe.

Dejal sem, da je bil dogodek, ki je sprožil ta proces, enkrat in tako je tudi bilo, kot nam je znano. In tako bo še dolgo ostalo. Vse oblike življenja izvirajo iz ogljika, in ta element ima izjemno vlogo v raznovrstnih mešaninah, ki jih povzroča, kajti organizmom daje bogato izbiro gradbenih materialov. Če nam bo kdajkoli uspelo odkriti življenje na drugih planetih, ne bi smeli biti presenečeni, če bomo ugotovili, da temelji na ogljiku, četudi morda ne bo tako.

Ko sem bil še deček, sem prebral znanstvenofantastične zgodbe in glavna tema tistih dni je bilo odkrivanje oblik življenja, ki so se nenavadno razlikovale od naše. Kot osnovo najpogosteje niso omenjali ogljika, temveč silicij, ki ga je najti na površini, in mislim, da lahko tudi silicij oblikuje veliko produktov, od katerih so številni nadvse uporabni. Te zgodbe se bodo kmalu pokazale kot daljnovidne, kajti življenje na temelju silicija bo obstajalo. In ne bo več rezultata milijonov let poskusov in procesov v premikajoči se protoplazmi, temveč produkt stoletja, ali še več, človeških prizadevanj. Domnevam, da bo pot, po kateri nas pelje elektronska industrija, ki temelji na siliciju, vodila v življenje.

Kot so mi povedali, sestavlja človeške možgane deset milijard celic, vsaka od njih pa lahko ima tisoč povezav. Takšne ogromne številke so nas preplašile in prav zaradi njih smo se odrekli idejam, da bi izdelali napravo, ki bi imela človeške sposobnosti, a danes smo se že navadili na tako hitro stopnjo napredka, da smo manj skeptični. Kmalu, morda bo minilo le deset ali dvajset let, bomo znali sestavljati tako zapletene naprave, kot so človeški možgani, in če se nam bo to posrečilo, bomo gotovo uresničili to staro zamisel. Morda bomo potrebovali veliko časa, da ji bomo vcepili inteligenco z vgrajevanjem primer-



nega sistema programiranja ali ■ preoblikovanjem, a tudi to se bo zgodilo.

Prepričan sem, da bodo silicij-ske naprave že čez desetletja in ne stoletja najprej postale konkurentke, nato pa bodo prekosile svoje človeške prednike. In ko nas bodo prehiteli, se bodo lahko tudi same oblikovale. Postale bodo reproduktivne ■ pravem pomenu besede. Silicij bo zaključil dolgo obdobje ogljikovega monopola, hkrati pa tudi našega, kajti ne bomo več lastniki najbolj dognane pameti v nam znanem vesolju. Ta proces načeloma še lahko ustavimo, kar bodo nekateri tudi poskušali, a se jim ne bo posrečilo. Vrata Pandorine skrinjice se že odpirajo.

Pa pogledajmo še nekoliko bliže. Do konca tega desetletja se bo usih industrije zaključil in v Veliki Britaniji bo zaposlenost nižja od desetih odstotkov aktivnega prebivalstva. Proizvode bomo sicer še vedno potrebovali, a podobno kot v kmetijstvu bodo uvoz in tehnološke spremembe praktično odpravili celotno zaposlovanje.

Razprava ■ tehnologiji informatike nas lahko spetijejo na napačno pot. Eden glavnih dogodkov v naslednjih letih bo dramatičen padec izdajateljskih stroškov, morda za stokrat, kajti tehnologija video plošč bo zamenjala papir, to pa bo imelo tolikšen pomen kot iznajdba pisane besede in Caxtonov izum tiskarskih črk.

Te razprave zakrivajo bistvo stvari, gre za ljudi, ki se raje ukvarjajo z informatiko kot z napravami, ■ v tem je prav malo bistva. Resnična revolucija, ki se šele začne, je revolucija inteligence. Elektronika zamenjuje človeški um, tako, kot je para zamenjala človeške mišice, in nadomeščanje drobca pameti, ■ je potreben za proizvodnjo pri tekočem traku, ■ šele začetek tega procesa.

Japonci skušajo s programom ICOT izdelati računalnike, ki se ne bodo ukvarjali s številkami, temveč ■ pojmi in bodo tisočkrat močnejši od sedanjih naprav. To je sprožilo hiter in odločen odgovor Američanov. Vodilne ameriške računalniške firme so se lotile velikega skupnega razvojnega programa, ki je vsaj tako obsežen kot program DARPA, in družba IBM ima morda največjega med temi projekti, četudi je popolnoma tiho.

Cilj vseh teh projektov je takoi-menovana peta generacija računalnikov. Gre za povsem nov rod naprav, ki se bodo od današnjih računalnikov tako razlikovali, kot so se le-ti od starih naprav za seštevavanje. Nove naprave bodo imele ■ izredne zmogljivosti, zahvaljujoč napredku industrije polprevo-

dnikov pa ne bodo pretirano drage. In ko jih bomo nekoč imeli, bodo pričele nadomeščati človeško pamet na najvišjih ravneh abstraktnega mišljenja.

Že običajni mikroročunalnik ima dovolj znanja za robote, ki danes delajo pri tekočih trakovih. Ko se bodo roboti učili videti in čutiti, se bodo povečali tudi njihovi možgani. Morda bodo v ne tolikanj oddaljeni prihodnosti začeli tudi odločati ■ delu pri proizvodnih trakovih, kar sedaj delajo nadzorniki.

Zunaj tovarn potrebujemo človeške možgane za dve glavni opravili: kot vir znanja in za odločanje. Slednje polagoma že postaja zadeva naprav, in sicer z razvojem «strokovnih sistemov», v katerih znanje, do katerega se je dokopal človek, recimo strokovnjak za rudarstvo, uskladišči v računalnikovem spominu. Prenos podatkov od človeških možganov do elektronskih naprav ni ne enostaven ne hiter, a ko bodo to uredili, ga bodo po mili volji kopirali in razširjali. Kar je nekoč bilo redkost, bo tako postalo obče.

Sposobnost sprejemanja pametnih odločitev, kakršno pričakujemo od zdravnika ali pravnika, bo še dolgo časa ostalo človekov monopol, a ne vselej. Ta sposobnost bodo imeli tudi računalniki pete generacije. Že jutri bomo morda o naših boleznih potožili napravi, kot smo doslej zdravniku.

Ščasoma bomo napravo imeli kar doma, tako da ne bo več treba odhajati k zdravniku, poleg tega pa bomo imeli na voljo veliko bolj redno nadzorstvo nad zdravjem, kot nam ga lahko sedaj zagotavlja zdravstvena služba.

Pri nadomeščanju učitelja bo računalnik še bolj koristen. Dokler bomo odvisni od drugih ljudi, se bomo morali sprijazniti, da se en učitelj posveča velikemu številu učencev. Prednosti, ki jih imamo, če vsakemu otroku zagotovimo enega vzgojitelja, so jasne, in če bo ta skrbnik neskončno potrpežljiv in nadčloveško dobro poučen, potem lahko pričakujemo čudovito izboljšanje izobraževanja.

Če v tej prihodnosti ne bo služb, kakšen bo tedaj naš cilj? Zanimivo je, da lahko podobne primere najdemo v preteklosti. V Periklejevih Atenah so svobodnjaki živeli precej podobno, kot bomo morda mi, kajti imeli bomo naprave za vsa tista opravila, za katera so stari Grki imeli sužnje, ki so bili hkrati učitelji in hlapci. Atenski svobodnjaki morda prav zaradi izbrane izobrazbe niso imeli posebnih težav pri uživanju življenja. Tako kot oni, bomo tudi mi učili naše otroke, da bodo znali ceniti lepe stvari v življenju, jim vbijali v glavo ljubezen do umetnosti, glasbe in

znanosti. Tako bomo morda živeli v zlatem obdobju kot stara Grčija.

Stroji bodo sposobni nadomestiti človeka tudi pri nalogah, ki zahtevajo zapletene motorične funkcije. Morda zveni nenavadno, ■ mislim, da bo lažje narediti napravo, ki bo učila matematiko ali latinščino, kot pa stroj, ki igra tenis, kajti slednje zahteva presenettljivo prelinjeno in hitro razmišljanje, in odločanje, skupaj z natančno akcijo, a še vedno menim, da bo tudi to mogoče. Ne zato, da bi nam prihranili užitek z igranjem tenisa, temveč zato, da bi nas razbremenili monotonije in nevarnosti pri tako zapletenih opravilih, kot je šofiranje avtomobila.

Navezali smo se na avtomobile, ker nam omogočajo, da kadarkoli potujemo iz enega v drugi kraj, ne da bi bili odvisni od kogarkoli. Pri tem pa smo plačali visoko ceno s smrtnostjo na cestah in z onesnaženjem okolja. Zaradi tega smo se odločili, da bomo tem čudovitim vozilom omejili hitrost manj kot polovico njihovih zmogljivosti, da bi ublažili oba problema.

Prihodnost obljublja boljšo rešitev. Gre za popolnoma avtomatska osebna vozila, ki bodo zagotavljala enako ugodje kot današnja, vodila pa jih bo elektronska naprava. Ta vozila bo poganjala elektrika, ki bo med vožnjo po mestu ali stranskih cestah pritekla iz akumulatorjev, ne avtocestah pa iz omrežja, ki bo z indukcijo povezana z vozilom. Ti avtomobili prihodnosti bodo tihi in ne bodo onesnaževali okolja, predvsem pa ne bodo ponavljali človeških napač. Na glavnih cestah ne bodo več potrebne omejitve na 82 ali 105 kilometrov na uro, kajti tudi hitrosti čez 300 kilometrov na uro bodo varne in ekonomične.

Kolesa bodo lahko nadomestili z magnetskim lebdenjem, kar bo izboljšalo vožnjo, odstranilo hrup in zagotovilo daljšo življenjsko dobo vozil, ki ne bodo imela nobenih premičnih delov in zaradi tega ne bodo potrebovala servisnih popravil. Zele verjetno bodo vozne latnosti teh avtomobilov postale enake zmogljivostim klasičnih letal, razen za najdaljša potovanja in za vožnjo čez vodo.

Povezava med telefonom in čedatje bolj zapletenim računalniškim mehanizmom nam bo omogočila izredne izboljšave v komunikacijskem sistemu. Za sedaj je zadnja novost radijski sistem komunikacij, ki se razrašča v nekaterih ameriških mestih. V tem vidim delno rešitev, ki bo ljudem omogočila, da drug drugemu telefonirajo, ne glede na čas in kraj. Te brezžične naprave nam bodo omogočale, da telefoniramo, kamorkoli želimo. Ne bo več treba vedeti, kje je človek, ki ga kliče, potrebovali bomo samo njegovo številko, ki se bo nanašala

na njega, kjerkoli bo že, ne pa na telefonski aparat, kot sedaj.

Prepričan sem, da bo razvoj komunikacij celičnega radijskega sistema omogočil tolikšen napredek komunikacij, za povečanje zmogljivosti pa bo treba doseči precej večjo gostoto sistema. To pomeni, da bodo morali biti radiotelefoni bolj strnjene kot doslej.

Pogosto je videti, da vsak nov korak v razvoju tehnologije prinaša več nadlog kot zadovoljstva, a to je posledica tega, ker so spremembe hitrejše od koristi. Tako bo tudi z revolucijo pameti, a tukaj bodo koristne posledice zlahka odtehtale pretrese. Tudi za probleme, ki so danes nerešljivi, bo možno najti izhod.

Zarnislite si, denimo, zapiranje kršiteljev zakonov. Z zapiranjem in zastraševanjem skušamo zmanjšati število kaznivih dejanj, kar je zelo draga metoda, število povratnikov pa je kaj skromna opora njenim zdravilnim učinkom.

Če pa bi imeli nacionalno računalniško telefonsko omrežje, kakršnega sem prej na kratko opisal, je alternativa na dlani. Kriminalce, ki fizično niso nevarni, bi lahko opremili ■ majhnimi napravami, kar bo omogočalo, da veliko stopnjo natančnosti nadzorujemo, kje so in kaj počno. Če bi to sprožilo bojazni ■ družbi, pred katero je svaril George Orwell, bi lahko kriminalcem kot drugo možnost ponudili tudi zapor. Prepričan sem, da bi se raje odločili za nadzorstvo.

Inteligentni roboti bi lahko tudi skrbeli za starejše ljudi, ki bi tako dobili celo družbo. Robot, ki je vselej buden, ■ lahko skrbel za običajne telesne potrebe in nadzoroval zdravstveno stanje. Ker se intelligenčni robotov tako hitro povečuje, da že tekmujejo s človekom, stroški pa se s tehnološkimi izboljšavami zmanjšujejo, jih bo mogoče uporabiti za razširitev naših meja, najprej na zemlji, kajti okolje jim ne bo povzročalo težav, kakršne imamo ljudje. Tako bo mogoče spremeniti v vrt puščave in črpati rudno bogastvo z oceanskega dna.

In če gledamo še naprej, nam bo kombinacija velikega bogastva, ki ga bo prinesla nova era, in tehnologije omogočila, da si bomo resnično začeli podrepati vesolje. Lahko bomo zgradili nove svetove, kjer bo živelo na tisoče ali milijone ljudi, če pa se bomo odločili drugače, bomo lahko začeli iskati svetove zunaj našega sončnega sistema in kolonizirali galaksijo.

V srcu Sinclairovega imperija

ŽIGA TURK
CIRIL KRAŠEVEC

To, kar smo si predstavljali pod imenom Sinclair z jugoslovanskimi merili, je v resnici čisto drugačno. Vse dejavnosti, ki niso neposredno povezane z načrtovanjem računalnikov in deloma programske opreme, namreč za Sinclair Research opravljajo druga neodvisna podjetja. Tako je npr. prodaja po pošti v rokah GCI, ki ima sedež v Camberleyu, manjšem mestu kako uro vožnje vzhodno od Londona. Za stike z javnostjo na zelo birokratski način skrbi HHCC, ki ima sedež v londonski poslovni četrti.

HHCC naj bi kot tiskovna agencija zagotovila, da bi radovedni novinarji čim redkeje nadlegovali Sinclairove razvojne laboratorije v Cambridgeu. Tudi poročevalca Mojega mikra s[■] poskušali na kratko odpraviti s kopico prospektov in tiskovnega gradiva (nekaj izvlečkov o zgodovini in strukturi družbe Sinclair bomo morda objavili kdaj drugič). Vseeno pa smo se odločili obiskati tudi sedež podjetja, da se na lastne oči prepričamo, kje nastajajo načrti za pri nas tako priljubljene mikro-računalnike.

Cambridge je uglajeno univerzitetno mesto, mnogo bolj angleški videz daje od kozmopolitskega Londona. V eni izmed slepih ulic s tako značilnimi angleškimi opečnimi enonadstropnicami vodi prav na koncu med dvema hišama ozek prehod na manjše dvorišče. Na sliki je morda videti sedež Sinclair Researcha silno ugleden, toda steklena konstrukcija le povezuje dve stari hiši, nekdanjo manjšo garažo in nekdanjo polnitnico gazirane vode. V preurejenih prostorih teh poslopij torej delajo prihodnost.

Sira Clivea sicer nismo srečali, mož celo za televizijo nerad daje intervjuje. Nekaj besed nam je naklonil drugi mož Sinclair Researcha Nigel Serle, nekoliko dlje pa smo se pogovarjali z Charlesom Cottonom, šefom izvoznega oddelka. Tudi njemu smo zastavili kopico vprašanj, povedal pa nam je naslednje:

O naši reviji in prvi jugoslovanski kaseti s programi: Zanimala



ga je naklada, pohvalil je pestrost vsebine, presenetila sta ga majhno število reklam in ažurnost časopisa. Kaseto RŠ pa bo dal sinu, da si jo ogleda ob angleških navodilih, s[■] smo jih pripravili.

O sodelovanju z Iskro: Bil je zelo previden v izjavah. «Sinclair Research je zelo zainteresiran, da se možnost nakupa njihovih računalnikov v Jugoslaviji še poveča ...» Vedo, da je pri nas veliko število pretihotapljenih spectrumov. «Skrbi nas, ker se računalniki vendarle lahko pokvarijo, in kako jih popravljati. Zato smo iskali partnerja, ki bo lahko poskrbel za kvaliteten servis... Pomembno je še, da si računalnik lahko privoščijo tudi tisti, ki nimajo možnosti potovati v tujino.»

O profesionalni tipkovnici, s[■] jo je Iskra želela dodati: «Nismo pristali, saj je bil ZX spectrum načrtovan kot celota, in če želimo

spreminjati samo en njegov del, je treba znova proučiti celotno zasnovo... Toda ko se bodo naši odnosi nadaljevali, je tu mnogo možnosti, ko bo vedno večji del računalnika izdelan v Jugoslaviji...»


O ustreznosti radirk za šolsko rabo: «Mnogo naših računalnikov je v šolah po vsem svetu, guma ima kup prednosti, je zelo učinkovita zaščita za elektroniko znotraj, še posebej za prah. Profesionalne tipke so za otroke morda tudi pretrde, še posebej za tiste najmlajše. Razumem pa, da odraslim ni všeč. Utemeljeno mislimo, da je naša rešitev za šole zelo dobra.»

O pogostih okvarah njihovih računalnikov: «Naša težava je, da ljudje krivijo Sinclair Research, če se izdelek pokvari. Zato želimo vedno zagotoviti kupcu dober servis in drugo podporo. Dejstvo je, da prodamo veliko število izdelkov, ZX spectrumov bo do novega leta 2 M. In če bi imeli res tako slabe izdelke, to ne bi bilo mogoče. Ljudje nekoliko pretiravajo. Absolutne številke so morda res velike, tudi zato, ker veliko prodamo. V mnogih državah je Sinclair na zelo dobrem glasu. Polovica izdelkov, ki jih reklamirajo, nima napake, zato poskušamo izboljšati priročnike. Kakih 20 odstotkov jih pride nazaj, kar je normalno za to industrijo.»

O kontroli kvalitete: «Izdelke dobivamo od tovarn, ki jih sestavljajo po naših načrtih in navodilih, npr. Timex in Thorn EMI. V naših skladiščih jih testiramo. Če je v paketu en sam slab izdelek, zavrnamo vso pošiljko. Pri elektroniki je problem v t. i. relaksacijskem času, napake se pokažejo šele po daljšem času in jih ni mogoče odkriti takoj. Pri dodatkih se splača s primeru težav samo očistiti konektor.»

O izboljšani verziji ZX Spectroma, ki da se pripravlja: «Vedno so govorice, kaj Sinclair pripravlja za prihodnost. Najboljši, a za vas popolnoma nezadovoljiv odgovor je, da boste to zvedeli takrat kot vsi drugi. Naša politika je, da ne govorimo o izdelkih, o katerih razmišljamo. Podjetja so zaradi izdajanja svojih načrtov propadla, npr. Osborne.»

O novem računalniku, s[■] ga je omenjal Sinclairov predstavnik Park v naši juljski številki: «Pri Sinclair Researchu ne gledamo samo leto ali dve naprej, morda



ste brali govor sira Sinclaire. Mislimo, da bo imel Sinclair Research eno glavnih vlog v svetu informatike in računalništva v devetdesetih letih... umetna inteligenca, razpoznavanje govora, vse, kar si megleno predstavljamo pod pojmom 'peta generacija'. Kako bomo od sedanjih prešli na tiste računalnike? Da, imamo ideje, kakšni koraki bodo na tej poti.»

O načrtih za razširitev softwara za QL: »Več kot 200 podjetij se zanima za izdelavo programske opreme Sinclair Research si prizadeva predvsem omogočiti, da pišejo, torej priskrbati jezike. Asembler pride v nekaj mesecih, zanimajo nas APL, PCPL, FORTRAN, C, emulacija terminalov, logo, prolog... Vse te projekte podpiramo.»


Unixu: »UNIX je velik, šele skupaj s trdim diskom bi lahko govorili o paketu UNIX. Ali bomo to storili mi ali pa kdo drug, » tem še ne bi rad govoril, veliko možnosti ki jih daje QL.»

O programih, ki jih dobimo ob QL: »PSION je te programe privedil tudi za druge računalnike, IBM-PC, DEC rainbow, apricot, apple macintosh. Te štiri programe, celota se imenuje EXCHANGE, kot jih zdaj dobite na mikrokaseti, pa ne gre. Le podatke je mogoče med njimi prenašati. Pred šestimi tedni smo najavili, da bo EXCHANGE prišel tudi za QL v novi ROM, kar bo RAM osvobodilo za podatke.»

O hardwaru: »Naslednji korak pri pomnilniku QL bo razširitev na 256 K, seveda pa tudi na obljubljenih 512 K. Cene so žal zunaj naše kontrole. Čipi Z 256 K so že zelo dragi. V pripravi so komunikacijski paketi, modemi, neodvisne tovarne se zanimajo za različne vmesnike, tudi za trdi disk in seveda diskete. QUEST je eden izmed njih, QL želi uporabiti za CP/M stroj. Ogromno dodatkov bo na voljo, nekatere bo zastavil Sinclair Research, toda večino bodo izdelovale neodvisne firme, podobno kot za ZX 81 in ZX Spectrum. Mislimo tudi na monitor, X barvni seveda, da prekosimo macintosh, in na tiskalnik. Ne nameravamo ju izdelovati sami, nosila pa boeta naše ime... Kdaj? Zelo kmalu... Izključite kasetofon...»

O tem, da se spectrumovi dodatki razraščajo po mizi: »Gotovo bomo izdelali škatlo za dodatke za QL. Ne za 7 kartic, zaradi same velikosti nekaterih dodatkov, toda sistem za razširitev bo.»

O mikrotračnih enotah v QL in njihovi ceni: »Pravite, da je shranjevanje na njih drago. Očitno računate, da se cena ne bo spremenila. Ceno kasetk bomo spustili v zelo bližnji prihodnosti. Kar zadeva hitrost, na IBM PC čakam do 2 minuti na program za obdelavo teksta. Drugače je seveda, če je treba informacije na kasetki brati med delom. V bistvu pa je to zelo hitra naprava. Res traja nekaj ča-



Dvorišče Sinclairovega skladišča v Camberlyju

sa, da najde pravi košček traku, toda so načini, da se pričakuje, kdaj ga bomo rabili in se ga priprav.

O standardih v računalništvu in pri Sinclairu: »Zvit odgovor bi bil, da postavljamo standarde. Upoštevaje število računalnikov, ki jih prodamo, je upravičeno trditi, da smo standard. Tako kot IBM s PC za 8088, kot apple II za 6502, tako je spectrum standard za Z 80. MSX je zastarel, izdelki ne ponujajo ničesar, kar ne bi že obstajalo za nižjo ceno in z mnogo več programske opreme. Za ZX spectrum je več kot 5500 komercialnih programov, od tega 500 samo izobraževalnih. Le dva računalnika na svetu se že lahko postavita s tako izbiro softwara, apple II in IBM PC. Mislim, da bo imel tudi QL

Notranjost rezidence v Cambridgu



tako podporo. Uspeh računalnika je pametneje pripisati kvaliteti stroja kot pa standardu.»

O mikroročunalniku BBC: »Ni so nas popolnoma izrinili iz šol Na Škotskem prepričljivo vodimo. Zanimiva pa je tudi naslednja plat: vlada se je odločila, da bo pokrila polovico stroškov. Ljudje so, kakršni pač so; če dosežejo za polovico višje začetne cene, dobijo več denarja od vlade, in večina rada jemlje denar od nje. To še ne pomeni, da je BBC slab, je pa tudi zelo drag računalnik. Toda razmerje med ceno in kvaliteto je pri spectrumu ugodnejše. Šole, ki računalnikov niso dobile od vlade, so se praviloma odločile za spectrum. Tudi zunaj VB je spectrum precej popularnejši izobraževalni mikroročunalnik.»



Disketni pogon za Spectrum je tu. Kdaj bo za QL-a?

O britanskih računalnikih v ZDA: »Timex je zelo uspešno prodajal ZX 81 kot timeX 1100. Spectrum so razširili v timex 2068, zelo kvaliteten računalnik, toda prišel je prepozno, ta del tržišča je že zasedel CBM 64. Amerika je velika dežela, količine denarja, ki so potrebne, da se uveljaviš v tem, so ogromne, prav tako tvegane. Z manj kot 20 milijoni dolarjev ne gre. Apple je v prvih nekaj tednih porabil za propagiranje Macintosha 15 milijonov dolarjev. V ZDA se vračamo s računalnikom QL, in to tako, kot je Sinclair osvojil tržišča v mnogih državah, torej z zmogljivimi izdelki za nižjo ceno, prej kot drugi.»

»V imenu jugoslovanskih računalnikarjev želimo vam in podjetju še naprej čim več uspeha.»

»Najlepša hvala!«

Sinclair noče biti obrtnik

ŽIGA TURK
CIRIL KRAŠEVEC

Na ZX Microfairu smo se pogovarjali s Timom Hartnellom. Njegovo ime vam je gotovo znano iz mnogih računalniških publikacij in člankov v časopisih. Z zanimanjem si je ogledal našo revijo in se nasmejal ob humorju (Kontrabant), s katerim poskušamo premagati težave. Z veseljem je pristal na pogovor.

Kaj mislite o deželi, ki v uvajanju mikroročunalnikov zamuja za nekaj let?

Zakaj so prepovedani?

To bi morali vprašati koga drugega.

Delate si velikansko škodo za prihodnost, verjetno dosti večjo, kot je prihranek deviz, ko ne kupujete računalnikov. Pa se bo to kaj spremenilo?

Premika se, toda počasi. Pišete mnogo knjig, kakšne ■ priporočili deželi, kjer računalniška publicistika še ni posebno razvita?

Osnove programiranja v basicu so najpomembnejše.

Toda nekateri imajo pomisleke do basica. Pascal npr. se zdi primernejši jezik za učenje programiranja.

Prednost basica je, da je tako popularen. Seveda so tu drugi jeziki, pascal, logo... toda basica se je izredno enostavno naučiti. Resda ne spodbuja ravno najbolj preglednega programiranja, vendar je basic gotovo tisti, ki odpira najpreprostejšo pot do prvih korakov, predvsem pa programerja že po kratkem času nagradi z uspešnimi programi, kar je za začetnika silno pomembno.


Kdaj naj se človek začne ukvarjati z računalništvom?

Pri sedmih letih so otroci že sposobni za kaj več kot igrice. Na vsak način ■ pred 14. letom, torej že v osnovni šoli.

Veliko pišete predvsem o Sinclairovih računalnikih. Spectrum je zelo popularen v VB in Evropi, toda v ZDA ni prodril. Če se sreča s CBM 64, skoraj praviloma izgubi.

Nesreča je, da ima slabo tipkovnico. Njegova velika prednost pa ■ prav njegov basic. Že po kratkem času je mogoče doseči zelo zelo lepe rezultate. Pri CBM pa so vse POKI. Ne razumem, zakaj sta

TIM HARTNELL'S QL GAMES COMPENDIUM



INTERFACE
PUBLICATIONS
LONDON AND MELBOURNE

64 in VIC 20 tako popularna. Nista mi všeč, imata gnila basica, sta pa lepo oblikovana, marketing je dober... Dejstva, da sta najbolj popularna mikroročunalnika na svetu, ne moremo zanikati.

Kakšno prihodnost spectrum še ima? Založniki softwara se pritožujejo, da promet pada, firme propadajo...

V vsej industriji je zadnjih nekaj mesecev zatišje. Knjige, kasete, vse se prodaja slabše. Morda na to vpliva tudi sončno poletje. Vsekakor je konjunktura pri nas mimo in vsa industrija teče v mirnejše vode. Spectrum ima pred seboj še nekaj let. Tako popularnega računalnika ne bo mogoče kar na hitro pozabiti, tudi po treh letih se še dobro prodaja. QL ne bo nikoli tako zelo priljubljen.

Kaj mu manjka?

Predrag je, namenjen je trgu, ki ne obstaja. Težko si je predstavljati, da bi poslovni trg kupil nekaj ■ »pregovorno« nezanesljivostjo, kot jo ima Sinclair. Sinclairovi izdelki so poceni in delajo, toda kot stroji niso tako zelo dobri. Ne razumem, kako ljudje prenašajo to v Evropi, toda Angleži so izredno potrpežljivi. V Ameriki ne bi kupili računalnika, ki bi »morda delal«. Tukaj so pripravljene čakati šest mesecev na izdelek.

V mislih imate QL?

Štiristo funtov je veliko denarja za igračo. To je toliko, kot stane npr. BBC, ki je vendarle pravi računalnik, lepo izdelan, neomejeno razširljiv, standardni stroj v VB.



Za obdelavo teksta uporabljam IBM-PC, ker vem, da bo še vedno tukaj čez nekaj let, ni treba priklopiti milijon vtičev. V to smer gredo računalniki. Amstrad je prvi, ki ga dobiš z vsem skupaj. Priklopiš ga v omrežje in na monitor in dela. Časi zanesenjakov, ki so si sami lotili kable, popravljali napake, delali video izhode, so mimo. Računalnik postaja gospodinjski stroj in nič teže ga ne sme biti uporabljati. MSX so računalniki, ki jih vklopiš v zid in delajo. Ne razumem, kako da so ljudje tako potrpežljivi s Sinclairom. Recimo, da bi kupili pri Sinclairu črn toaster in bi bil vsak drugi toast zažgan ali napol surov; pohvalili ■ se, da je to vendarle toaster, ne gre se pritoževati, saj večinoma vseeno dela. Nobenega drugega izdelka ni, ki bi mu dovolili to, razen Sinclairovega.

Zakaj Sinclair ne naredi stroja, ki bi delal že prvič?

Mislím, da je Clivu pomembnejše, da je v konci tehnologije, kot da naredi soliden izdelek. V Angliji razlikujemo »trade« in »profession«, obrt in svoboden poklic. Če si prvo, ometaš dimnike, če si drugo, ■ odvetnik. Clive misli, da je izumiteljstvo bistveno več vredno (profession) kot izdelovanje računalnikov (trade). Zato gre skoraj ves njihov trud v razvoj in skoraj nič v kontrolo kvalitete. Pa vendar je v Evropi 1,7 milijona spectrumov in do konca leta jih bo dva milijona.

Timex 2068 nití ni bil tako slab

Pri Timexu kratkomalo niso razumeli, da računalniki niso ure, za katere bi rekli, aha, tole bom dal na trg naslednjo jesen. Tu se je treba premikati hitro. Ujeli so se v vojno cen, ki je pometla celo TI. Vendar je spectrum dovolj dober za Evropo.

Kako pa kaj QL, bi mnenje

spremenili, če ne bi bilo micro-drivov?

Predvsem bi moral biti tu izhod za kaseto. Moji dražji sicer delajo odlično, toda ne vem, kaj ga lomi linija 232. V tej moji knjigi so vsi listingi v kurzivnem tisku. Pojma nimam, zakaj.

Verjetno gre za napako, ■ Jo moj Mikro obravnava v svoji septembrski številki. Tudi pri spectrumu namreč ■ vse v redu.

Z zanimanjem si bom ogledal shemo.

Pred nekaj meseci je bil v naši državi na obisku gospod Park iz Sinclair Researcha. Objubil je mikrodiske.

Sinclair ima navado marsikaj objubilati. Ne verjamem ničemu, dokler ne vidim. Pred letom so nas ljudje iz te družbe povabili na kosilo in govorili o adapterju teleteksta za ZX spectrum po 20 funtov. Še danes ga ni in ga verjetno nikoli ne bo.

Kaj pa angleška konkurenca glede na QL?

BBC ima najboljši mikroročunalnik na svetu, Oric je nepomemben. Toda to, kar je čudovito pri Sinclairju, je vsa ta neverjetna industrija. Ves ta sejem poganja pravzaprav to, da so Sinclairovi računalniki nepopolni. Kup ljudi, tudi jaz, je plačan neposredno zaradi tega.

Še zadnje vprašanje: koliko računalnikov imate doma?

Ne vem. (Smeh.) Vse, šest, sedem spectrumov, dva KUELA, kakih 50 drugih. (Smeh.) Vse kupujem, tudi zato, da sem bolj nepristranski v ocenah.

Tudi Moj mikro bi na ta način lahko pisal precej bolj poglobljene ocene, toda ceni bi morali pripisati kakšno ničlo...

Dvolični stroj

MILOŠ EKAR

Kdor je zaverovan predvsem v ROM in RAM, v kilo in megabajte, diskete in microdrive ter druga čuda za tiste, ki so se mikroročunalniki šele začeli seznanjati, temu se bo morda čudno slišalo, da lahko ljudje razmišljajo o računalnikih tudi kot o grožnji človekovim prizadevanjem za humanejši svet. Morda ga bodo kar na hitro obsodili za nevedneža ali zgolj v nemarno zamahnili z roko in se vnovič zatopili v primerjalne analize sposobnosti novih mikroročunalnikov in nove programe za svoj sinclair, commodore ali celo packard. Kdor je bolj nagnjen teoretizirati, bo nemara razmišljal o presenetljivem sočasnem obstoju različnih svetov – »čudovitega sveta računalnikov« in sveta, v katerem imajo računalniki enak pomen, kot ga je imela Amerika za srednjeveške Evropejce. Mene je različnost reagiranja na pojav računalnikov – primer najdeš v reviji MOJ MIKRO, št. 1, kjer sta tem razpravljala tov. Pečjak in tov. Požarnik – spodbudila razmišljanju o dvoičnosti tega novega, čudovito-grožljivega stroja, ki po mnenju nekaterih celo grozi podreditvijo človeka. Tako je neki ameriški znanstvenik, ki se ukvarja z razvojem novih računalnikov in vprašanji umetne inteligence, izjavil, da bodo računalniki postajali vse sposobnejši, dokler ne bodo presegli človekovih umskih sposobnosti; to naj bi se zgodilo že prav kmalu, v naslednjih dvajsetih do tridesetih letih. Potem – menda izjavil z nasmeškom – bomo imeli srečo, če nas bodo obdržali kot domače živali.

Nekdo drug – članek o tem je bilo prebrati v posebni številki revije GALAKSIJA – razmišlja, da so računalniki možna nova stopnja evolucijskega razvoja. Tisti, ki jih ob takih razmišljanjih spreleti strah in se jim naježi koža, pa se morda raje zatečejo k misli, da stroj, naj bo še tako izpopolnjen, pač ne more kar nadomestiti človeka, tega »po božji podobi ustvarjenega bitja«.

Naj bo tako ali drugače, računalniki so tu in nezadržno prodirajo tudi v naše domove. To pa še ne pomeni, da bi se morali z njimi kar brez pomislekov sprijazniti. Kdor ugovarja uporabi računalnikov, ta je morda zaostal za časom.

Toda označiti vsako razmišljanje, ki ni povsem v skladu z razmišljanjem slepih privrženecv računalnikov, kot zaostajanje za časom, bi pomenilo fanatizem, ki ni nič manj nevaren kot katerikoli fanatizem na tem svetu.

Ali sta znanost in tehnika nevtralni?

Znanost in tehnika sta dandanašnji tako tesno prepleteni, da je skoraj nemogoče ugotoviti, do kod sega prva in kje se pričinja druga. Zato ju najpogosteje obravnavamo kar skupaj. Svojčas – skoraj do konca osemnajstega stoletja – sta bili ločeni in prepajdom medsebojnega nezanimanja in včasih celo prezira. Znanstvenik je bil »osamljen iskalec resnice«, tisto, čemur danes pravimo tehnika, pa so bile pridružene veščine pridobivanja in izdelovanja nujno potrebnih materialnih dobrin. Misel, da bi lahko bila znanost uporabna v današnjem pomenu besede, se je – če se je sploh kdo drznil na to pomisliti – zdela skrunjenje njenega vzvišene poslanstva. Med prvimi, ki je na spremenjeno vlogo znanosti opozarjal, je bil Marx, ki je proučeval zvezo med znanostjo, tehniko in družbenimi spremembami v začetku devetnajstega stoletja. Na grozljiv način pa je to dejstvo postalo jasno vsakemu »običajnemu« smrtniku šele ob koncu druge svetovne vojne – prvo atomsko bombo. Fizik Werner Heisenberg, je ta dogodek dočkal v skupini zajetih nemških znanstvenikov, je ob tem zapisal: »Razumljivo je, da je to (poročilo uničenju Hirošime op. avt.) najgloblje prizadelo Otta Hahna. Cepitev urana je bila njegovo najpomembnejše znanstveno odkritje, bil je to odločilni korak v atomski tehniki, ki ga ni nihče predvideval. (...) Hahn se je pretresen in zmeden umaknil v svojo sobo in bili smo v resnici v skrbeh, da si ne bi časa storil.«

Znanost, ki naj išče odgovore na večna človekova vprašanja o lastnem bivaju, se je v devetnajstem stoletju umaknila v drugi plan kot tako imenovana fundamentalna – temeljna – znanost. Pozornost strokovne in laične »publike« pa je posvečena uporabni znanosti, za katero je še tja do konca šestdesetih let veljalo prepričanje, da more prinesiti zgolj in samo blagostanje. Ekologija na Zahodu so bili v tistih časih še bele vrane, ki so jih opazovali

in nezaupanjem in jih sumničilo pak-tiraja z Rusi. Približno v tem času – ob koncu šestdesetih let – pa se začne tudi nezadržni pohod računalnikov, ki že ponujajo možnosti vedno širše in vsestranske uporabe. Računalnik daje nov zagon temeljnim in uporabnim znanostim.

Stalnica pri vseh teh nihanjih pa ostaja dejstvo, ki ga je ugotavljal že Marx: znanost in tehnologija sta družbeno pogojeni. Njun razvoj in njuni rezultati so odvisni od družbenih odnosov, v katerih so nastali. Galileo Galilei (1564–1642) je bil še lahko samotni in »neodvisni iskalec resnice«, ki se mu je bilo bati predvsem inkvizicije, saj je za merjenje časa nihanj uporabljal kar lasten pulz in si je lahko astronomski daljnogled izdelal doma. Uspeh ali neuspeh dela današnjega znanstvenika je odvisen od vse drugačne »inkvizicije«, kot je bila ona iz Galilejevih časov. To so strokovni konzorciji pri velikih družbah ali državni upravi, sestavljeni iz najrazličnejših strokovnjakov, katerih naloga je vsestransko oceniti posamezno znanstveno delo, predvsem ugotoviti možnosti za njegovo praktično in poceni uporabo. Družbena delitev dela znotraj znanosti in potrebe po novih strokovnjakih so npr. v ZDA tako pereče, da so veliki inštituti pri nadnacionalnih družbah, kakršna je IBM, najeli ljudi, katerih naloga je spremljati delo svetovno pomembnejših univerz in laboratorijev in »novačiti« sposobnejše strokovnjake za delo v ZDA. In ne nazadnje so tu velika finančna sredstva, za katera ni vseeno, ali jih bomo uporabili za razvijanje novih, še silnejših vrst orožja ali za raziskave o možnostih za mirno preživetje čedaje številnejšega svetovnega prebivalstva.

Računalniki so plod zgoraj nazakazanih odnosov in nosijo njihov pečat. Njihov namen je skrajševanje časa, potrebnega za izdelovanje nujnih materialnih dobrin, in povečanje možnosti za pozitiven izid posamezne človeške dejavnosti, torej povečevanje produktivnosti, s tem pa presežnega dela oz. profita. Če bi bili računalniki zgolj to, bi jih mirno lahko zavrgli. Za računalnike bolj kot za vso sedanjo tehnologijo namreč velja – to ve danes že vsak osnovnošolček, ki suvereno »klepa« po svojem spectrumu – da so uporabni vsestransko, torej tako v prid napredku kot za še večje zatiranje in izkoriščanje. Če bi želeli z zares veliko zanesljivostjo ugotoviti, kakšen bo izid znanstveno-

tehnične revolucije, katere priče smo, bi morali temeljito in predvsem objektivno raziskati paleto družbenih odnosov, v katerih so se računalniki pojavili, in družbene spremembe, ki so z njihovo množično uporabo nastale. Ne pa – kot to počne Servan-Schreiber v knjigi Svetovni izziv – da verjame-mo v neki avtomatizem, ki da se skriva že v sami uporabi računalnikov. Računalniki »da« ali »ne« pravzaprav ne more in ne bi smelo biti vprašanje. Izid te odločitve je že znan in tu naši znanstveniki in politiki prav gotovo ne bodo odkrili Amerike. Vprašanje, ki bi si ga morali zastaviti, bi se moralo glasiti: Ali uporaba računalnikov daje več možnosti zatiranju in izkoriščanju ali vsestranskemu družbenemu in individualnemu razvoju in kako to drugo čim prej doseči?

O osebni svobodi

Tov. Požarnik – v že omenjeni debati – meni, da so slepi optimisti vsi, ki verjamejo, da bo uporaba računalnikov prinesla večjo in vsestransko informiranost posamezniku. Nasprotno, trdi, računalniki bodo samo omogočili popolnejšo kontrolo države nad posameznikom – še večjo odtujitev, kot smo ji priče v sedanji industrijski družbi.

Ali omenjena trditev drži ali ne, bo odločil nadaljnji razvoj družbe. Dejstvo pa je, da je vsaka tehnična novost vedno – zlasti ko gre za novosti, ki temeljito posegajo v družbeno življenje in ustaljene navade posameznikov vzbujala take in podobne pomisleke. Novosti povzročajo negotovost, podobno oni, ki jo občutijo raziskovalci še neznanih svetov. Kdor je dovolj star, da se še spominja prvega poleta na luno, temu sta prav gotovo ostali v spominu negotovost in omahovanje astronava Armstronga, preden se je odločil stopiti na peščena lunina tla. Neznano povzroča v človeku vedno odpor, ki je morda neke vrste obrambni mehanizem, katerega naloga je, da nas opozarja na večjo previdnost.

Osebna svoboda, za katero so tov. Požarnik (in verjetno še kdo) boji, da jo bodo računalniki »dotolkli«, je po svoje prav zabaven pojav. Gre za zavest o možnosti samostojnega odločanja in hkrati za dejansko možnost samostojnega odločanja. Gre torej za dva vidika, za dve ravni osebne svobo-

da, iz zgodovine vem za primere, ko so svobodnejše duhove – umetnike, znanstvenike ali filozofe in druge revolucionarje – poskušali ukloniti tako, da so jih fizično utesnili, jim onemogočili da bi svobodno razpolagali s svojim telesom, a se jim to ni posrečilo. In imamo ljudi, ki se lahko povsem svobodno gibljejo, pa ne znajo razmišljati s lastno glavo.

Do devetnajstega stoletja je bila osebna svoboda v prvem in drugem pomenu privilegij le redkih posameznikov, in to tako zaradi nizke tehnične razvitosti družbe kot zaradi nizke stopnje splošne izobrazbe največjega števila ljudi. Možnost za širjenje osebne svobode je prineslo devetnajsto stoletje s svojim tehničnim napredkom, skrajševanjem delovnega časa, širjenjem izobrazbe in rastjo individualnega in družbenega standarda. Protislovno pa je, da je vzporadno z omenjenim procesom tekel drug nasproten. Za to, da bi kapitalistični družbeno-ekonomski red lahko deloval in se širil, je bila potrebna vse močnejša država. To pa pomeni, da se je krepila tudi kontrola nad posamezniki in skupinami posameznikov.

Za delovanje tako imenovanih javnih služb, kot so šolstvo, zdravstvo, socialno varstvo, sodstvo itd. itn., je pač potrebna koncentracija razpoložljivih finančnih sredstev, kadrov in predvsem informacij in odločanja. »Vse več, vse več, vse več je kartotek...« – poje Tomaž Domicelj, ki ga vprašanje osebne svobode očitno tudi vznemirja, pri tem pa najbrž pozablja, da več osebne svobode pomeni tudi manj socialne in osebne varnosti. Izginitev posameznika še v osemnajstem stoletju ni pomenila nikakršnega razburjanja vrednega dogodka in velki umetniki, npr. Leonardo de Vinci, so se morali ob vsaki preselitvi iz mesta v mesto vedno znova dokazovati in izpričevati lojalnost novim gospodarjem.

Vprašanje osebne svobode torej ne gre ocenjevati enostransko, saj vsak družbeni proces nosi v sebi protislovne težnje in spreminjanje dela družbe pomeni hkrati spreminjanje celote. Zato nasprotovanje množični uporabi računalnikov, češ, da bo ta okrnila osebno svobodo, pomeni linearno podaljševanje tendenc, ki vladajo v sedanjem svetu. Prepričan pa sem, da Orwell v razmerah visoko razvite družbe ni mogoč, ne da bi to hkrati pomenilo tudi konec te družbe, v kar skoraj ne gre verjeti.

POROČILO Z OTOKA

(Nadaljevanje s 5. strani)


Vse več je raznega softvera. Okrog Tasworda, najbolje prodanega besedilnika za ZX spectrum, je nastala vrsta pomožnih programov. Tako npr. program Tasprint omogoča izpisovanje tekstov na grafični tiskalnik s petimi različnimi tipi črk, Tasmerge pa omogoča združevanje datotek programa Masterfile s teksti iz Tasworda. Mikrotračnik je uporabnim programom na spectrumu dal novega zaleda. Uspeli bodo tisti, ki bodo novost znali kar najbolje izkoristiti. Za generacijo programov, ki delajo tudi z mikrotračniki, prihaja generacija programov, ki jih bodo izkoristili za kaj več kot hiter kasetofon.

Plaz prihaja

Tudi o tem in o raznih dodatkih boste lahko brali v naslednji številki, ko bomo tega predstavnika nove mikroracionalniške generacije vzeli pod drobnogled.

QL je (brez pretiravanja) ta čas najbolj privlačen računalnik na tržišču. Nič pa ni popolno, kar še posebej velja za Sinclairova umotvora.

Izdelovalci dodatkov in programov se bodo spoznali,



Ena od profesionalnih tipkovnic za Spectrum da bo ta računalnik nadomestil spectrum in da bodo dodatki in programi zanj prinašali lepe denarce.

Poglejmo, kaj je že dosegljivo. Podjetje Computer One iz Cambridgea ponuja štiri naslove programov. Za 20 funtov lahko dobite QL Typing Tutor. Program vas hi-



Vse v eni torbi



Hobbita je lažje igrati, če imamo vodiča

za uporabo. Stane 30 funtov. Pri nakupu vam proizvajalec podari še program za disasembliranje.

QL Forth je kombinacija enostavnosti programskega jezika basic s hitrostjo strojne kode. Ta kompilirani jezik je približno desetkrat hitrejši od basica in je idealno orodje za izkoriščanje moči QL. Program je popolna izvedba programskega jezika po zadnjih standardih FIG iz leta 1983. Skupaj s priročnikom na 48 straneh stane 30 funtov.

Zadnji naslov podjetja Computer One je QL Pascal. To je program za pisanje v popolnoma strukturiranem jeziku. Vsebuje standardne možnosti pascala in specifične razširitve, ki jih ponuja QL. Program se uporablja z meniji; omogoča še brisanje in kopiranje zapisov na mikrotračni kaseti ter popoln pogled v direktorij kasete. Cena programa in priročnika je 40 funtov.

Druga firma je GST in ponuja nov, boljši operacijski sistem BE K/OS. Zanj pripravljajo naslednje programe: Word Processor, Spreadsheet, Database, Business Graphics, Basic, C, Pascal, Fortran 77 in Assembler 68008. Operacijski sistem je vpisan v dveh

Spectrum

tro vpletje v skrivnosti tipkovnice QL in vas nauči desetprstnega tipkanja. To je komplet priročnika in programa na mikrotračni enoti.

Drugi naslov je QL Assembler program za pisanje v strojni kodi pri mikroprocesorju 68008. Ima zasloni urejevalnik teksta, prenestljive izhode, popolno kontrolo sintaktičnih napak in navodila



Wafadrive, nov zunanji spomin

epromih, montiranih na ploščici tiskanega vezja, na kateri je prostora še za dva eproma. Vključi se kar na vrata za razširitve. K programu spadajo še navodila za uporabo, priročnik za programiranje s primeri in informacija o programih, ki so v pripravi. Operacijski sistem z dodatno programsko opremo in navodili stane 100 funtov, asemblerja z navodili pa 40 funtov.

Proizvajalci strojnih dodatkov prav tako napovedujejo kup novosti. Zaenkrat se je na tržišču prikazal samo vmesnik za paralelno priključitev tiskalnika. Izdeluje ga Cambridge System Technology, imenuje se pa Q-pi Centronisc Interface. Priključuje se prek vrat za razširitev, ukazi pa popolnoma ustrezajo tistim za RS 232. Vmesnik ima različne velikosti prehodnega pomnilnika za tiskalnik znotraj pomnilnika QL. To pomeni, da se bo čas pri prenosu informacije iz računalnika v tiskalnik bistveno skrajšal. V ceno 75 funtov je všteti tudi bogat priročnik za delo z vmesnikom.

Paperware

QL pa ne bo dajal kruha samo programerjem. Kup knjig se je že

pojavi tako rekoč hkrati kot računalnik. Zaradi sicer obsežne, a nepregledne in marsikje nepopolne literature, ki jo dobimo ob računalniku, se bodo gotovo dobro prodajale.

Največjo izbiro računalniške literature (tam so to večinoma poceni, v trši papir vezane knjižice) so pokazali pri založbi Mol - Mine



ot Information. Njihov seznam obsega blizu 500 naslovov vseh vrst računalniških knjig, od tega kakih

Userja. Presenečen je bil nad svojo jugoslovansko konkurencijo. Zanimal se je za možnost, da bi njegov časopis bil dosegljiv tudi v Jugoslaviji. Žal smo mu morali povedati, da naša država uvaža časopise samo za svoje tuje turiste. ■ pa med počitnicami ne bi posegali po računalniških časopisih.



Thurnall-ov 3" disketni pogon se priključi direktno na Mavrico

Nekaj naslovov:
 DK'tronics Ltd., Unit 6, Shire Hill Industrial Estate, Saffron Walden, Essex CB11 3AQ.
 Cheetah, 24 Ray Street, London EC1DJ.
 Trojan, EAS International, 83 Glen Road, West Cross, Swansea SA3 5PS. UK
 Thurnall Electronics Ltd., Cadishead, Manchester, M30 6DX.

80 samo za ZX spectrum. Prodajo jih tudi v Jugoslavijo. Pišite jim na naslov:

Mol
 1 Francis Avenue
 St Albans
 AL3 6BL
 England.

Še posebej so nas prosili, naj svoje bralce opozorimo, naj ne dodajajo ceni knjig denarja za poštino. Tudi poština do Jugoslavije je všteta v ceno.

Če so še pred leti na angleških časopisnih stojnicah prevladovala revije dvomljive vsebine, danes kraljujejo računalniški časopisi. Gotovo jih je več kot sto, nekaj najbolj znanih, ki se ukvarjajo z računalniki ZX, pa se je predstavilo tudi na sejmu.

Pogovarjali smo se z Billom Scoldingom, urednikom Sinclair

S papirjem se ukvarjajo tudi drugi. Print'n'Plotter izdeluje poseben kariran papir za načrtovanje grafike na spectrumu. Podobne plahte so tudi za načrtovanje labirintov za pustolovske igre.

Če imate denar, bi si torej na Angleškem potešili vse skrivne računalniške želje. Domov bi si lahko navlekli vse mogoče, od igralnih palic do posebnih kaset, ki čistijo samo glave »računalniških kasetofonov«. Vse, kar potrebujete, lahko za nekaj funtov dobite v sosednji trgovini. Tako kot tesnila za pipo ali šampon za avto.

Pri nas boste od nakupa računalnika naprej živeli tako rekoč na robu zakona in menjali nelegalno kopirane programe. Če se vam reč pokvari, boste s sposobnostjo policijskega inšpektorja znali izvrtati človeka, ki ga bo popravil, ali pa našli koga, ki ga bo odnesel na servis v tujino. V računalništvu je še ostalo nekaj romantike.



Stranglers, angleška punkovska skupina, je nastala leta 1977. Letos so starci na svojem novem albumu zakoličili prostor za računalniško igrice pustolovskega tipa za ZX spectrum 48 K. Avantura je napisana z Gilsoftovim programom The Quill. Dave Greenfield, čigar tipk se spominjamo še iz časov skupine The Doors, doma takoj zamenja svojo orodje s QWERTY in se prelevi v strastnega igralca avantur. Vse skupaj bo zamotan klobčič iskanja delčkov v ušesu s šumenjem, glasbo in pesmimi Stranglers.

V domačih logih se še pred tem obeta izid dvojnega albuma Janija Kovačiča in Neodvisnega umetniškega sindikata z naslovom Ljudje. Na tej plošči bo nekaj minut prav neprimernih za poslušanje. Če pa boste glasbo dali poslušati računalniku, vam bo hvaležen do smrti in vam bo bogato poplačal napore.

Quicksilva, angleško podjetje, ki se preživlja s prodajo programske opreme, se je odločilo za izdajo kompilacijske kasete s svojimi zgodnjimi programi. Kasete bo stala toliko kot en program. Naslov bo klasičen, The Best of Quicksilva. Direktor prodaje Rod Cousense je izjavil, da je to logičen korak podjetja v primerjavi z industrijo glasbe. Denar je sveta vladar.

Sinclairovi spectrumi so spet drugačni. Kdo ve, katera verzija je to (zdaj jih označujejo že z rimskimi številkami)? Računalniki, ki zapuščajo tovarniške trakove, imajo samo še osem pomnilniških vezij namesto dosedanjih 16. Predelali so jih tako kot vsi tisti pri nas, ki imajo spectrume 80 K. Vsak RAM je sestavljen iz dveh enakih polovic zaradi zanesljivosti. RAM, ki mu dajeta obe polovici, pa stane natanko toliko kot tisti s samo 32 K. Racionalni Sinclair je tako prihranil še nekaj funtov, iznajdljivim pa ponudil možnost za predelavo spectruma na polnih 64 K, kar lahko pomeni, da je mogoče uporabljati operacijski sistem CP/M.

Namesto malih oglasov: Carinsko deklaracijo za spectrum 16 ugodno prodam. Canjene ponudbe pod šifro »Samo dva mega din«.

Spectrum 16 K za samo 3 M lično etiketiramo. Ponudbe pošljite na naslov »Kontrabant, Spark, dvakrat S, trikrat V (in sedaj novim norčijam naproti?)«.

Če je kdo od bralcev že naletel na nove skrivnosti spectruma z oznako ISSUE 3 Mark V ali celo Mark VI, mu bomo zelo hvaležni za obvestilo. Naša usmeritev je: če že ne moremo imeti QL, bomo sledili razvoju visoke tehnologije s spectrumom (glej uvodniki)

Zadnjič smo poročali o težavah podjetij Computers (ne Computers) in Drason Data Ltd. Stvar se je srečno razpletla – drasonom zelo podobne stroje bodo res izdelovali v Španiji. Konzorcij Euroherd, v katerem ima velik delež socialistična španska vlada, je ponudil službo precejšnjemu številu Drasonovih strokovnjakov, da bi pospešil zadevo. Podjetje Computers pa je odkupil papiriški kon-

500.000 dolarjev) o razvoju treh grafičnih čipov s funkcijami, podobnimi tistim na Applovem macintoshu. Atari naj bi tehnologijo potem po licenci izdelaval v svoje nove izdelke. Zapletlo se je najprej 29. junija, ko so pri Amigi vrnil Atariju denar z utemeljitvijo, da razvoja ni mogoče dokončati. Pri Atariju so verjeli, 14. avgusta pa prav debelo pogledali, ko je Commodore podjetje Amisa odkupil. Tramiel je zavohal, da nekaj ne bo v redu, in 13. avgusta na višjem sodišču v Santa Clari vložil tožbo.

Imel je prav – pri Amisi so ves računalnik uspešno dokončali (procesor MC 68000, 128 K RAM, razširljiv do 256 K, ena upogljiva diskovna enota – 5,1/4 col, 360 K, modem in, dodatno, trdi disk) in prodali Commodorju. Ta hiti s

predvsem po tem, da ima 512 K hitrega pomnilnika in dve diskovni enoti s po 400 K.

Največji danski računalniški proizvajalec Christian Rovsins (1200 zaposlenih) je šel zaradi skokovite povečanih izgub (v letu 1983 5,2 milijona funtov, v prvem polletju 1984 že 7,3) v začetku septembra v stečaj.

Nov računalnik angleškega podjetja Acorn (BBC A in B) se ne bo imenoval AMB (Acorn Business Machine), temveč ABC (Acorn Business Computer). Ne bo tako zelo revolucionaren, kot je bilo najprej videti – gre le za nadgradnjo računalnika BBC B in osnovni procesor bo še vedno 6502. Najcenejša izvedba (manj kot 1000 funtov) bo vsebovala procesor, monitor, tastaturo in dve upogljivi diskovni enoti. Boljše inačice serije ABC bodo lahko vsebovale pa še trdi disk in dodatne procesorje: Z80 ali 32016 (od podjetja National Semiconductor, vrata so 16-bitna, registri pa 32-bitni) ali Intelov 80286 (isti kot v novem IBM PC-AT).

V časopisu Pavliha (2. 10. 84) je izšel zanimiv prispevek (pol strani) o razlogih, zakaj imajo računalniki spectrum v naših trgovinah samo 16 K pomnilnika in ne 48 K.

Adi Šamir, docent informatike na Weizmannovem inštitutu v Tel Avivu, prede črno volno črnemu trgu. Predlaga, naj bi zaščitili avtorske programe s skupinami »šibkih bitov«, to je signalov, ki jih računalnik včasih bere kot 1 in včasih kot 0. Kdor bi kopiral takšne programe, ne bi mogel reproducirati šibkih bitov in piratska kasete bi bila neuporabna. Naši hackerji komaj čakajo, da bo Šamir prekusil svoje ideje v praksi.

Eden od domačih softverskih piratov nam je poslal za objavo opis Freda in na koncu oznanil, da lahko bralci kupijo pri njem težjo verzijo te igre za 600, lažjo pa za 500 din, oboje s kaseto (brez kasete sta ceni 400 in 300 din). Piratu bi koristil sprehod na ljubljanski boljši trg. Njegovi kolegi tam prodajajo kasete s Freedom in še devetimi igrami (Atic Atac, Scuba Dive, Jet Set Willy, Pinball...) za 800 din. Na širšem YU trgu so cene še nižje: v malih oglasih Galaksije ponujajo igre že po 30 din.

10 UDELEŽITE SE NAGRADNEGA TEKMovanja ZA NOVE NARODNIKE ZA NAJboljše sale 10 RAČUNALNIKOV SINCLAIR ZX 81

5 Če se boste pridobili PET novih naročnikov več kot lansko leto, pridete v postev za zrebanje.

1 Za vsakih pet novih naročnikov dobite EN NAGRADNI KLIPON, za 10 DVA KLIPONA, za 15 novih naročnikov za TRI KLIPONE!

ZX 81 Če več naročnikov boste zbrali, več kuponov bo vaših, več bo možnosti da bo RAČUNALNIK VAŠ!

50% Sale, ki so lansko leto imele 50 ali več % znižanj od 3. do 8. razreda naročnih na Pionirski list, morajo samo ohraniti LANSKOLETNO ŠTEVILO NARODNIKOV in avtomatično sodelujejo pri zrebanju z enim kuponom.

37% Takoj se naročite na Pionirski list in pošljite število naročnikov, da bomo pripravili kupone. SPROTI POROČAJTE, KOLIKO NOVIH NARODNIKOV STE ZBRALI. Tekmovanje traja do 31. oktobra.

V tekmovanje, kdo bo čimbolj pripomogel, da se bomo spremenili v tehnološki odpad Zahoda, se je vključil tudi Pionirski list.

Mladinska knjiga, sozaložnica PL, očitno še ni spraznila skladišč s predpotopnimi ZX 81 brez pomnilnika 16 K.

zorcij Spicers International, ki namerava nadaljevati proizvodnjo strojev lynx in laureate.

prilago serijske proizvodnje, stroj naj bi predstavili že konec septembra, cena pa naj bi bila nižja kot 1000 dolarjev.

Ker ima Sinclairov QL popolnoma kompatibilan procesor (MC 68008), vse kaže, da prenosljivost programov med glavnima igralcema na evropskem trgu ne bo več samo znanstvena fantastika.

Bivši šef podjetja Commodore Jack Tramiel (konec lanskega leta je z večjo skupino sodelavcev nenadoma odstopil) je julija odkupil (skupaj z družabniki) tvrdko Atari od Jacka Warnerja. Ni bilo dolgo, pa se je s svojo nekdanjo hišo že spet zapletel – zaradi računalnika, ki ga je razvilo malo kalifornijsko podjetje Amisa. Atari je z njim sklenil pogodbo (in primaknil

Tudi Apple ne počiva. Da ni dali malo več vetra v macova jadra, bo v kratkem (če ni že bil) predstavljen še big mac. Loči se



Iskra Delta

VAM PREDSTAVLJA
NAJNOVEJŠE DOSEŽKE NA PODROČJU
RAČUNALNIŠTVA:


- MINI IN MIKRO RAČUNALNIŠKO OPREMO
- PROGRAMSKA ORODJA I/O
- POSLOVNE APLIKACIJE
- APLIKATIVNE REŠITVE NA PODROČJIH
PROIZVODNJE, GRADBENIŠTVA,
KMETIJSTVA, BANČNIŠTVA, TRGOVINE
IN TURIZMA

NUDIMO VAM NAJKRAJŠI DOBAVNI ROK
IN UGODNE POGOJE NAKUPA.
OBIŠČITE NAS NA RAZSTAVAH:

**SODOBNA ELEKTRONIKA
V LJUBLJANI, 1.-5. 10. 1984.
IN
INTERBIRO-INFORMATIKA
V ZAGREBU, 8.-12. 10. 1984.**



računalniški sistemi delta[®]



**Informacijski sistem ISKRA DELTA
vas vodi po sejnih.**

Voltmeter

MITJA BORKO
MATJAŽ POLAJNAR

Merjenje je osnovna dejavnost v vsaki panogi sodobne znanosti, še posebej v fiziki in tehniki. Na meritvi sloni vsakršno teoretično znanje, pa tudi vsakršna tehnična realizacija je odvisna od ustvaritve in uporabe novih merilnih tehnik.

Obenem je skorajda ni veličine, ki je ne bi znali meriti po elektriški poti. Nekatero veličino pa so nam kvantitativno dostopne zgolj s posredovanjem elektrike.

Pri večini meritev analognih veličin s elektronskimi instrumenti je meritev električne napetosti osnovna. Ne glede na to, ali merimo dejansko električno napetost

Voltmeter ima 8 vhodov. Občutljivost posamičnega vhoda je mogoče nastaviti s poljubnimi kombinacijami elementov uporabnega delilnika. V našem primeru so nazivne občutljivosti posamičnih vhodov naslednje:

vhod št.	nazivna obč.
7	5 V
6	2.5 V
5	1 V
4	500 mV
3	250 mV
2	100 mV
1	50 mV
0	10 mV

Tehnični podatki

Merilno področje:	+10 mV do +5 V
Število vhodov:	8
Naz. obč. vh.:	10 mV, 50 mV, 100 mV, 250 mV, 500 mV, 1 V, 2.5 V, 5 V
Pogrešek:	manjši kot 1%
Vhodna upornost:	višja kot 470 kohmov
A/D pretvornik:	8-bitni
Hitrost odčitavanja (št. odčitkov v sekundi):	80 (BASIC) 8000 (MC)
Frekvenčno področje (DC+AC):	60 Hz (-3 dB)
Zaznavanje impulzov:	> 15 ms

ali katerokoli drugo veličino, se problem meritve vselej skrči na meritev električne napetosti.

Ta ugotovitev v celoti velja tudi za meritve analognih veličin, ki jih izvajamo z računalnikom. Zato je računalniški voltmeter izhodišče za realizacijo drugih merilnih instrumentov.

Pri praktični izvedbi voltmetra sta bila poleg osnovne opreme (mikroračunalnik ZX spectrum, televizor, kasetofon in tiskalnik) uporabljena analogno-digitalni pretvornik Harley Systems, model ADC 8.2, in kalibrator napetosti Fluke, model 5101.

Osnovna shema

Osnovna shema voltmetra je na skici 1. Razvidno je, da sta elementa voltmetra A/D pretvornik in računalnik. Morda kaže zaradi lažjega razumevanja opisati osnovne elemente A/D pretvornika. To so uporabni delilnik (ATT), multiplekser (MUX), vezje (t. i. anti-aliasing) filtra, operacijski ojačevalnik s nazivno občutljivostjo 10 mV in osnovno mikrovezje A/D pretvornika.

vhoda omogoča naslovljivi multiplekser.

Da bi se izognili napaki, ki bi jo lahko v meritev vnašala vzorčna frekvenca je potrebno pred vzorčenjem analogni signal filtrirati (LOW-PASS), ga frekvenčno omejiti, pri čemer naj bi bila lomna frekvenca vsaj 4-krat nižja od vzorčne frekvence.

V našem primeru je lomna frekvenca (-3 dB) pri 60 Hz. Sam A/D pretvornik je 8-bitni, vhodno enosmerno napetost torej pretvarja v 8-bitno informacijo. Njegova resolucija je zato 1/256, največja napaka A/D pretvorbe pa znaša 0,4 odstotka.

Program DC-voltmeter

Program v osnovni in najpreprostejši obliki omogoča izbiro ustreznega vhoda (občutljivosti, merilnega dosega), kalibracijo nazivne vrednosti vhodne občutljivosti, številčni prikaz odčitka napetosti, izračun koordinat, prikaz odklona kazalca ter izpis enote in faktorja merilnega dosega. Posamični odkloni kazalca se vrstijo vsakih 100 ms, z ukazom PAUSE 50 pa se ponovijo enkrat v sekundi.

Tisti, ki A/D pretvornika še nimajo, lahko simulirajo odčitek oz. odklon kazalca tako, da spremenljivki u v vrstici 260 pripišejo poljubno vrednost med 1 in 255.

Skalo voltmetra kaže skica 2.

Meritve

Pred začetkom meritev je bilo treba voltmeter umeriti. Za osnovo je bil kalibrator napetosti, katerim smo pri nazivnih občutljivostih posamičnih vhodov določili vrednosti korekcijskih konstant

(k) ter na ta način kalibrirali končni odklon.

Nato smo z meritvami preverili najpomembnejše karakteristike voltmetra, pri čemer nas je seveda najbolj zanimal podatek o natančnosti.

Rezultati meritev pogreškov na področju 1 V (končni doseg) so npr. tife:

$U_{PR}(V)$	$U_{IZM}(V)$	$E (%)$
1.000	0.999	-0.1
0.800	0.803	0.3
0.600	0.603	0.3
0.400	0.399	-0.1
0.200	0.199	-0.1

Pogrešek je preračunan na končni doseg v skladu z enačbo: $E (%) = U_{MER} - U_{PR} / U_{D} \cdot 100$

Pri izračunu so upoštevani podatki o pravi, referenčni vrednosti (U_{PR}), izmerjeni vrednosti (U_{IZM}) in vrednosti končnega dosega (U_{D}).

Pogrešek na nobenem področju ne presega vrednosti 0,75 odstotka.

Prednosti in pomanjkljivosti

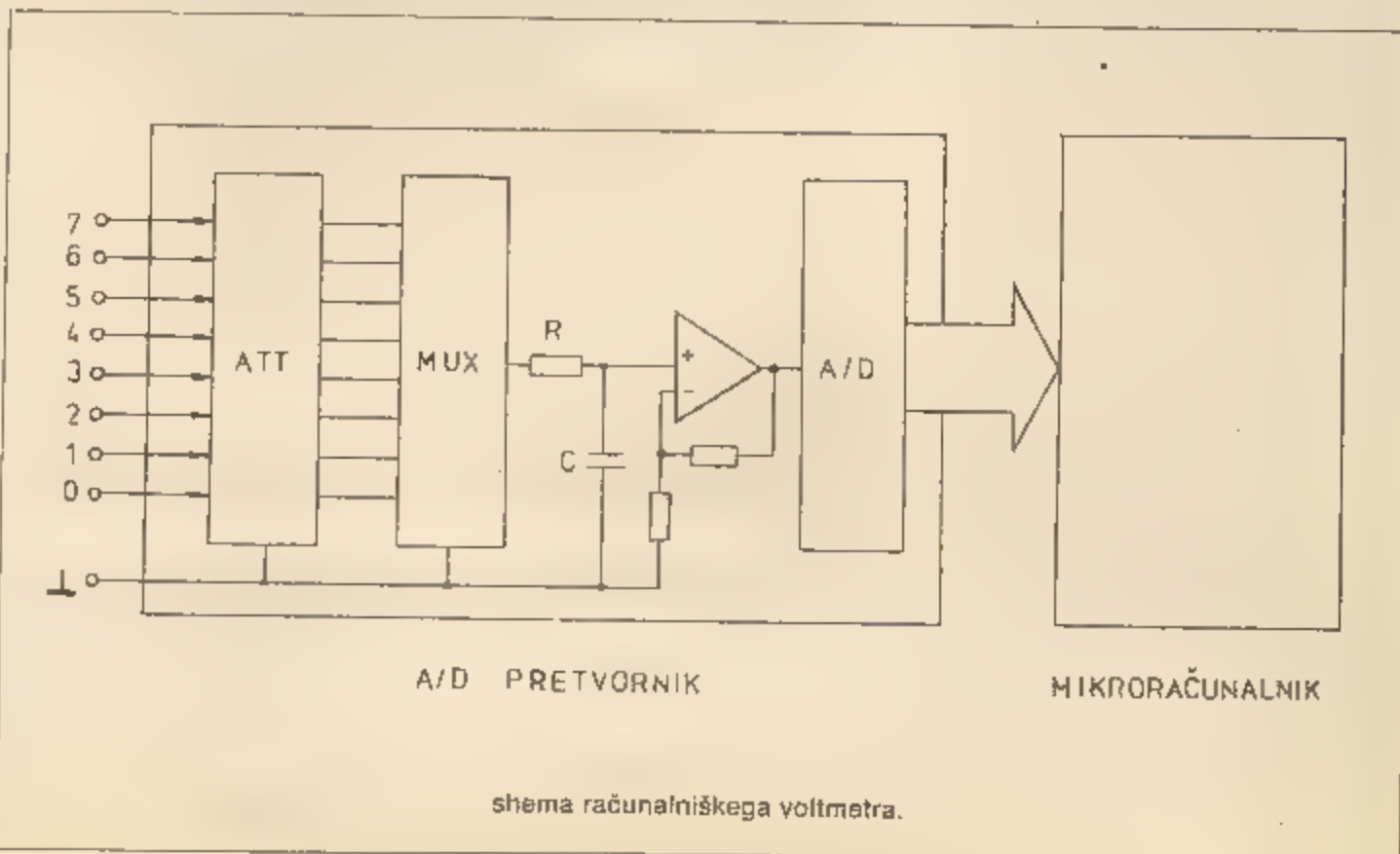
Najpomembnejša prednost računalniškega voltmetra je možnost za računsko obdelavo izmerjenih rezultatov, ki jih lahko poljubno obdelujemo, interpretiramo, prikazujemo in shranjujemo.

Računsko lahko kompenziramo morebitne (neželene) prednapetosti, statistične napake, nelinearnosti skale ali uporabljenih pretvornikov.

V istem trenutku pa lahko uvedbo enosmerne prednapetosti v okvirih frekvenčnega področja merimo tudi izmenične veličine.

V takih primerih lahko preprosto določimo tudi odzivno funkcijo voltmetra in zagotovimo prikaz npr. efektivne (RMS), srednje

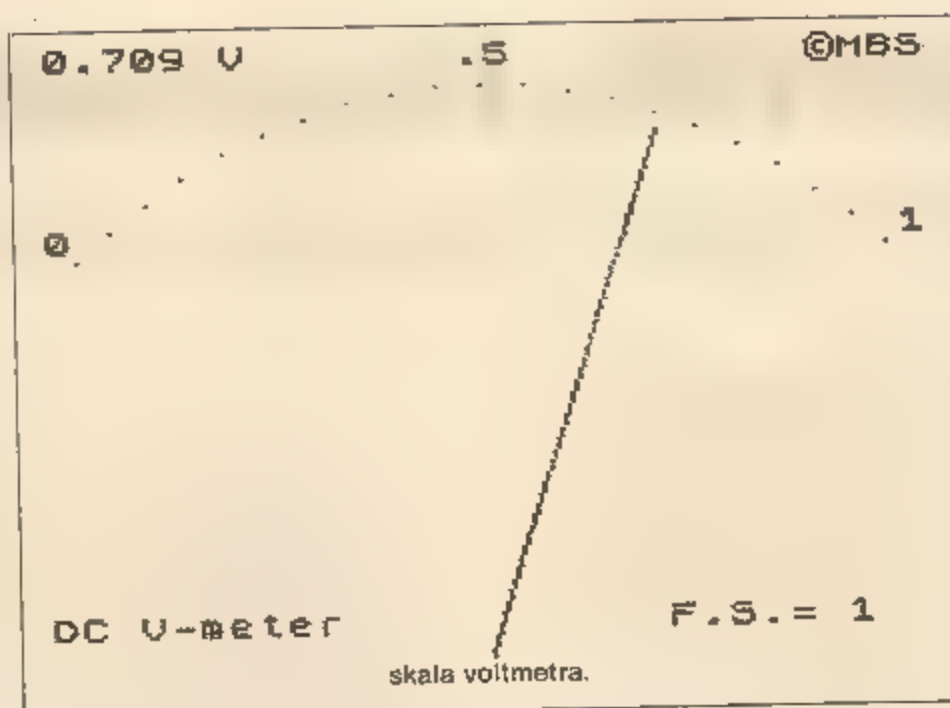
Odčitavanje napetosti na posamičnem vhodu oz. izbiro tega



AVERAGE), temenske (PEAK) ali medtemenske (PEAK TO PEAK) vrednosti, po želji tudi zadržimo odčitek (HOLD), izkoristimo pomnilniško sposobnost, ki jo ponuja računalnik, in realiziramo spominsko funkcijo (STORAGE). Mogoči sta integracija in diferenciacija odčitkov.

Prav tako pomembna prednost je možnost za poljubno predstavitev odčitkov. Napetost je mogoče izraziti tudi npr. v decibelih (dB), upoštevati poljubno referenčno napetost (dBV) ali poljubno impedanco (dBW, npr. $1\text{mW} = 0.775\text{mV} / 600\text{ohm}$), odčitek pa lahko izrazimo tudi kot odstopanje v odstotkih itd.

Pomnilniško sposobnost lahko nadalje izkoristimo pri shranjevanju in primerjanju ter statistični obdelavi merilnih rezultatov.



Pomembna prednost računalniškega voltmetra je, da odčitek ni odvisen od dinamičnih oz. balističnih lastnosti merilnega mehanizma in mase kazalca kot pri klasičnih merilnih instrumentih. Ta prednost je odločilna pri impulznih meritvah.

Po drugi plati pa lahko prav balistiko kazanja oz. odklona poljubno določimo, npr. z uvedbo preproste eksponentne funkcije. Z integracijo oz. sumacijo odčitkov lahko realiziramo npr. merilnik prave efektivne vrednosti (TRUE RMS) s poljubno dolgo časovno konstanto.

Če se ob koncu spomnimo uvodoma napisanih misli o univerzalnosti elektriških metod in če še enkrat poudarimo neomejeno prilagodljivost, uporabnost in nizko ceno, so prednosti in perspektive računalniškega merilnega instrumenta več kot očitne.

Pomanjkljivosti oziroma nekatere omejitve pa so v neprenosljivosti (računalniškega voltmetra pač ni mogoče enostavno vtakniti v torbo) in v tem, da prikaz rezultata vselej, pa čeprav le teoretično, zaostaja za časom dejanskega odčitka.

Nadaljevanje prihodnjic

```

10 REM DC-voltmeter
15 BORDER 0: PAPER 0: INK 7: C
LS : POKE 23509,100
20 PRINT AT 21,0;"Obcutljivost
vhoda (V) ?:"
30 INPUT "(5;2.5;1;.5;.25;.1);
.05;.01)";o
40 IF o=5 THEN LET a=7: LET k=
.964: LET m=1
50 IF o=2.5 THEN LET a=6: LET
k=.949: LET m=1
60 IF o=1 THEN LET a=5: LET k=
.922: LET m=1
70 IF o=.5 THEN LET a=4: LET k
=.86: LET m=0
80 IF o=.25 THEN LET a=3: LET
k=.78: LET m=0
90 IF o=.1 THEN LET a=2: LET k
=.6431: LET m=0
100 IF o=.05 THEN LET a=1: LET
k=.42: LET m=0
110 IF o=.01 THEN LET a=0: LET
k=.975: LET m=0
120 CLS
130 FOR n=0 TO 90 STEP 4.5
140 LET x=127-155*COS (PI/180*(
45+n))
150 LET y=155*SIN (PI/180*(45+n))
160 PLOT x,y
170 NEXT n
180 PLOT 0,0: DRAW 255,0: PLOT
0,175: DRAW 255,0: PLOT 0,0: DRA
W 0,175: PLOT 255,0: DRAW 0,175
190 PRINT AT 20,1;"DC U-meter"
200 PRINT AT 1,27;"©MBS"
210 PRINT AT 1,15;"5"
220 PRINT AT 7,1;"0"
230 PRINT AT 7,30;"1"
240 PRINT AT 20,21;"F.S.= ";o
250 OUT 63,a
260 LET u=IN 63/k*o
270 LET n=u/255*90/o
280 LET x=-150*COS (PI/180*(45+
n))
290 LET y=150*SIN (PI/180*(45+n))
300 PLOT 127,0: DRAW x,y
310 PRINT AT 1,1;"
320 IF m=1 THEN PRINT AT 1,1;(I
NT (1000*u/255))/1000;" V
330 IF m=0 THEN PRINT AT 1,1;(I
NT (100*u/.255))/100;" mV
340 PAUSE 50
350 PLOT 127,0: DRAW OVER 1;x,y
360 GO TO 250

```

Poljubno lahko določamo tudi potek skale. Čeprav so najpogosteje uporabljane skale z linearno, kvadratično, logaritmčno in eksponentno zakonitostjo, pa lahko potek skale priredimo najprimernejši matematični funkciji. Razumljivo je, da lahko skale priredimo potrebam meritev poljubnih veličin.

Odločili smo se: **Moj mikro** bo poslej **reden mesečnik** in zato bomo ustregli posebni želji mnogih bralcev, ki so se že doslej hoteli naročiti na revijo.

Moj mikro bo poslej izhajal **VSAK PRVI TOREK V MESECU** številko lahko dobite na dom, če pošljete izpolnjeno naročilnico na naslov:

ČGP DELO, TOZD PROPAGA
oddelek naročnine
Titova 35, 61000 Ljubljana

Na **Moj mikro** pa se lahko naročite preprosto tudi tako, da zavrtite **telefonsko številko 061 315-366** in prosite, naj vas zvežejo s prodajno službo, oddelek za naročnine. Lahko pa kličete tudi uredništvo Teleksa.

NAROČAM revijo MOJ MIKRO

Naročnino v znesku 600 din bom plačal
po prejemu položnice

(ime in priimek)

(ulica, hišna številka)

(poštna številka)

(pošta)

(podpis)

Računalnik kot telefon

BORUT LIKAR

S preprostim elektronskim vezjem lahko uporabimo računalnik kot telefon "na tipke".
 spominom, ne da bi kakorkoli posegali v sam računalnik. Načrt je prilagojen ZX spectrumu, uporaben pa je tudi pri drugih računalnikih, le da imajo izhod, na katerem dobimo električne signale v ritmu piskanja (BEEP).

Program omogoča klicanje telefonskih števil, ki jih vpisujemo sproti, in ponavljanje teh števil, če je telefonska linija zasedena. Z malo obsežnejšim programom pa lahko spremenimo računalnik v manjši telefonski imenik. Dovolj je, da na primer napišemo ime Križaj Dejan. Računalnik poišče številko, takoj ko vpišemo ime ali le potrebno število črk v imenu, in zaželenega človeka tudi pokliče.

S primernim programom lahko računalnik kliče npr. vse športne trgovine v Ljubljani.

Na primer: pri številki 3 se linija prekine trikrat, vsakič za približno dvajsetinko sekunde, čas med izklopoma pa je približno isti. Namesto da bi to delali ročno, prepusimo opravilo releju, ki ga krmili računalnik. Ko računalnik piska, je linija prekinjena. Če piska še v pravih časovnih presledkih, nam nadomesti klasično številčnico.

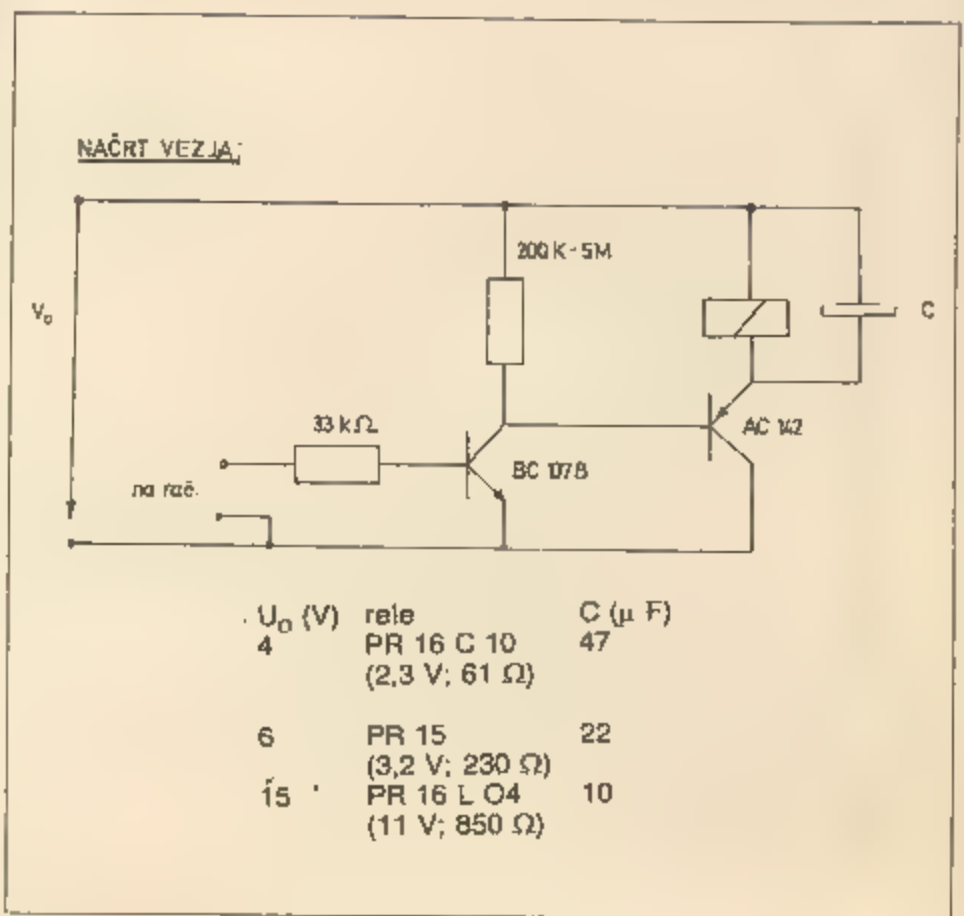
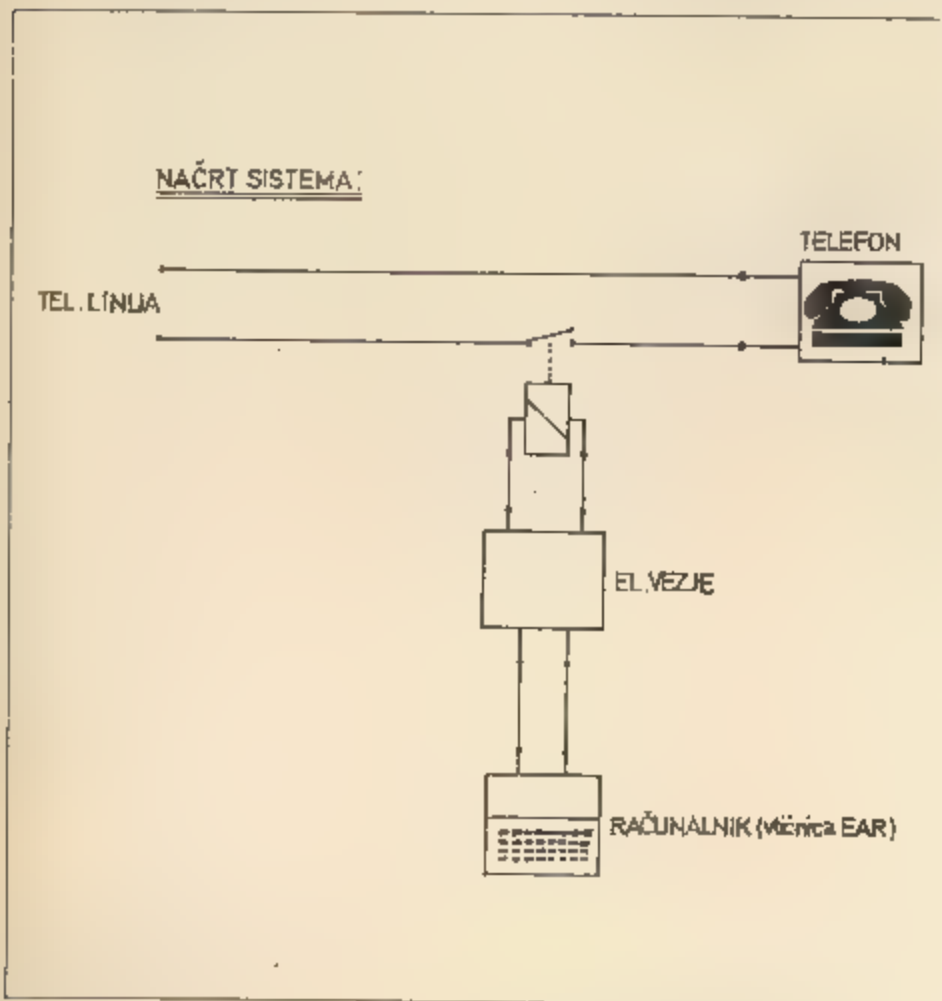
Podoben je konec pogovora, poklicati želimo novo številko.

Odložimo slušalko in linija se prekine. Dvignemo slušalko in zavrtimo številko. Pri računalniku je prav tako: z ustrezno tipko sprožimo daljši pisk in odtipkamo novo številko.

Vezja ne bom posebej opisoval, saj je dovolj preprosto. Uporabljene elementi niso problematični, ustrezni so tudi drugi tranzistorji istega tipa. Vrednosti uporov se

```

5 DIM a(20)
7 CLS
8 INPUT "vpisi številko",a$
11 CLS : PRINT "klicai si številko ": PRINT a$
    PRINT
15 FOR n=1 TO LEN a$
20 LET a(n)=VAL (a$(n))
25 IF VAL (a$(n))=0 THEN LET a(n)=10
30 NEXT n
40 FOR n=1 TO LEN a$
50 FOR m=1 TO a(n)
60 BEEP .1,28
65 PAUSE 1
70 NEXT m
80 PAUSE 30
90 NEXT n
100 PRINT "za prekinitvev linije""pritisni L"
102 PRINT
105 PRINT "za ponovni klic iste številke""
    pritisni P"
107 IF INKEY$="p" OR INKEY$="P" THEN BEEP 1,50:
    CLS : PAUSE 50: GO TO 11
110 IF INKEY$="l" OR INKEY$="L" THEN BEEP 1,50:
    GO TO 1
120 GO TO 107
    
```



Kako deluje

Ko zavrtimo telefonsko številčnico, nam vdeleno stikalo enakomerno prekinja telefonsko linijo.

lahko spreminjajo na širokem območju, rele izberemo glede na napajalno napetost (U_o).

Pazite na kratki stik na telefonski liniji in izhodu računalnika!

Kako dragi so pravzaprav »Iskrini« spectrumi?

ŽIGA TURK
CIRIL KRAŠEVEC

Tik pred izidom te številke Mojega mikra se je na slovenskem trgu pojavila prva večja količina »pravih« osebni računalnikov. Ker so ti »dinarski« mikroračunalniki vzbudili v javnosti precej zanimanja, smo se o ozadju tega posla pogovarjali s pomočnikom direktorja za zunanjo trgovino Jurijem Butino pri Iskri, široka področja. Nanizal nam je nekaj podatkov iz pojasnil, ki bodo bralce gotovo zanimali.

O ceni računalnika. O sodelovanju oziroma predstavljanju britanskega Sinclaira se je bolj ali manj resno pogovarjalo približno 50 jugoslovanskih delovnih organizacij. Cena, po kateri Iskra zdaj dobiva računalnike, zato ni tako ugodna, kot bi sicer lahko bila. Kljub vsemu za spectrum 16 K ne plačamo več denarja, kot jih morajo v maloprodaji odšteti Angleži. V ceno moramo vključiti tudi stroške, ki jih bomo imeli s servisiranjem. Nasploh je vprašanje cene računalnika odsev položaja celotne jugoslovanske industrije.

■ težavah v poslovanju. Da bi uvozili za 15 dolarjev blaga, na primer spectrumov, moramo izvoziti črno-beli televizor, ki bi ga doma prodali za dva do tri stotine milijone. Zaradi nezaupanja tujih partnerjev do plačilne sposobnosti jugoslovanskih delovnih organizacij, zaradi visokih družbenih dejavov in zaradi hude obremenjenosti gospodarstva so vsi izdelki pri nas pač dražji kot v tujini. V Angliji stane črno-beli televizor 35 funtov – torej dobimo spectrum 16 K za tri črno-bele televizorje. Podobno je tudi razmerje med cenno črno-belih TV aparatov in računalnikov pri nas.

■ rentabilnosti domačih računalnikov. Dejstvo je, da bodo Japonci, drugi Azijci, pa tudi Američani in Britanci vedno cenejši od nas, saj dosegajo neprimerno večje serije, pa tudi poslovanje je zanje precej lažje. Mi pač iščemo kompromis med Vzhodom in Zahodom. Smo za uvoz tujih računalnikov, pa tudi za izdelavo domačih. Če bi upoštevali samo cene, potem ■ morali preprosto ukiniti pol naše industrije.

O odnosu družbe do računalnikov. V Jugoslaviji naj bi bilo približno 30.000 spectrumov, seveda pretihotapljenih. Če ■ država ■ enar, ki ga ljudje sicer odštejejo tihotapcem, namenila industriji za razvoj, bi bil položaj veliko lažji.

Delavec iz tovarne v Pražnju pa seveda ni motiviran, da bi iz svojega žepa pokrival računalniško opismenjevanje v Jugoslaviji. Britanska vlada je Sinclairu pri prvih razvojnih korakih izdatno pomagala.

■ servisiranju. Popravljali bomo vse računalnike, ki so na našem trgu, vendar ne bomo priznavali garancije za tiste osebne računalnike, ki so bili kupljeni na tujem. Pojavlja pa se tudi težava, kako zagotoviti devize za nakup nadomestnih delov.

■ sodelovanju s Sinclairom v prihodnosti. Sinclair nima težav s prodajo svojih računalnikov, zato ga konsignacijska prodaja, ki jo sam financira, ne zanima preveč.

V tej obliki prodaje za devize bodo na voljo dodatki, ki pa jih ne bomo sami sestavljali. Serija 2.000 računalnikov spectrum 16 K je le poskus, s katerim bomo ocenili potrebe in odziv našega trga. Razmišljamo tudi o tem, da bi postopoma osvojili proizvodnjo spectrumov 48K oziroma razširitev sedanjega modela na 48K. Za kupce ■ družbenega sektorja je ta možnost privlačnejša. Radi bi tudi omogočili uvoz modela QL, za katerega pa bi si morali zagotoviti nekaj soglasij gospodarske zbornice v Beogradu. Vsekakor pa bi bil QL za zasebni žep zelo drag in neprimeren. Sodelovati bi želeli tudi na področju programske opreme. Težav ■ pridobitvijo pravic za izdajanje programov ne bo težav, tudi če bo šlo za programe, ki jih je treba prevesti oziroma prirediti. Spodbujali bomo sadove »domače pameti« in skušali jih bomo prenesti tudi na tuje trge.



Tudi ta pogovor nas je prepričal, da domači ljubitelji še ne bodo mogli priti poceni do osebni računalnikov – vsaj ne po zakonitih poteh. Vsekakor ne gre stresati jeze na enega samega proizvajalca, pač pa se kaže zamisliti ■ protislovjih in nepravilnostih v našem gospodarskem sistemu. Kljub črnogledosti vendarle lahko ugotovimo, da se časi računalniškega zanesenjaštva, povezanega zgolj s kontrabantom, ob pojavu prvih osebni računalnikov v izlozbah vendarle jasniijo.

Prolog (1)

TATJANA ZRIMEC

Prolog (kratica za PROgramming in LOGic) je enostaven, vendar močan programski jezik, ki temelji na formalni logiki. Ko je nastal lisp (za delo ■ sezname), so naredili naslednjo klasifikacijo: »Vse programske jezike lahko razdelimo v dve skupini: v eni je lisp, v drugi pa so vsi drugi jeziki.« (Sammet, 1969). S tem je bila poudarjena razlika med lispom, jezikom umetne inteligence, in drugimi, npr. algolom, fortranom, cobolom, PLi. Nekaj let pozneje, ko so razvili prelog, so klasifikacijo spremenili (Bratko, 1980): »Vse jezike lahko razdelimo v dve skupini: v eni je prelog, v drugi pa so vsi drugi jeziki (vključno z lispom).«

Začetki preloga segajo v leto 1972. Avtorja Colmerauer in Rousell iz Marseille sta napisala interpreter z uporabo jezika algol-W. Leta 1975 je Rousell napisal bolj izpopolnjeno verzijo interpreterja, tokrat v fortranu. Ta izvedba je pritegnila pozornost po vsem svetu. Prolog se je razširil v Poljski, Madžarski, ZDA, Kanadi, Švedski, Portugalski, Belgiji in Veliki Britaniji.

Marsejski prolog so razvijali in razširjali. Nastalo je nekaj drugih izvedb, med njimi edinburški prolog DEC-10 (Warren in drugi, 1978), prolog Waterloo (Roberts, 1977), madžarski M-prolog (Szedi, 1982) in najnovejša iz Marseille (Kanoui in Van Caneghem, 1980). V Ljubljani se že več let uporablja edinburški prolog.

Zakaj programirati v prologu?

Von Neumann je prvi opisal, kako se bodo programirali računalniki. Prvi programski jezik je bil binarni, strojni jezik – zbir strojnih kod. Sledil je assembler, strojna simbolična koda, potem pa je prišla vrsta visokih programskih jezikov, kot so fortran, cobol, pas-

cal, basic in še modernejša različica pascala in ade. Vsi ti jeziki imajo nekaj skupnega: program mora natančno opisati, »kako« naj se izračuna rezultat, bolj kot »kaj« mora biti izračunano.

Računalniški program v enem teh jezikov je zbirka navodil, od katerih vsako opisuje kakšno akcijo, ki naj jo izvede računalnik. Poglejmo pomen naslednjega ukaza v basicu:

```
10 LET X = 105 * X + 10.
```

Pomnilniški celici ■ imenom X smo priredili vrednost, izračunano kot vsoto stare vrednosti celice, pomnoženo s 105 in povečano za 10.

Jeziki, kot je basic, so predvsem »ukazni«. Programi, pisani v njih, večinoma vsebujejo ukaze s podatki ■ akcij, ki naj se izvede. Opisujejo potrebno ravnanje, da bi dosegli pričakovane rezultate.

Nedvomno tudi ljudje včasih premišljamo tako, zelo pogosto pa ne. Programerja najprej vprašamo, kaj program dela, in ne, kako to gre. Seveda odgovor na vprašanje ne bo kar izpis programa:

```
1 INPUT X, Y
2 IF X > Y THEN 5
3 PRINT Y
4 GOTO 6
5 PRINT X
6 END
```

Bolj nam je všeč, če nam sogovornik opiše odnos med vhodnimi podatki in rezultati, če nam torej pove: »Želim, da program izpiše večje od obeh števil, ki ju prebere.«

Tudi ukazni programski jeziki imajo nekaj opisnih sestavin. Izraz $105 * X + 10$ v prvem primeru opisuje vrednost, ki naj jo priredimo X-u. To ni zaporedje akcij, ki jih mora računalnik opraviti, da bi izračunal vrednost. Aritmetični izrazi so majhni opisni programi za vrednost in samo posredno nakazujejo, kako naj bo izračunana. Visoke programske jezike je lažje uporabljati kot strojni jezik prav



zato, ker so bolj opisni. Na splošno velja: kolikor bolj je jezik opisen, toliko lažje je program razviti in toliko bližje je program temu, kar računa.

Opisni jeziki proti ukaznim

Alternativa ukaznim programskim jezikom z opisnimi sestavinami je opisni jezik z ukaznimi sestavinami. Programi, pisani v njem, so v glavnem opisne definicije množice relacije ali funkcij, ki naj bi bile izračunane.

Izvajanje opisnega programa je torej uporaba definicije, da bi dobili izhod, ki ustreza danemu vходу. Vsaki definiciji damo bodisi ukazno ali kontrolno obliko. Pri slednji lahko zelo povečamo učinkovitost z dodatnimi kontrolnimi pogoji, ki nam omogočajo, da se ne zmenimo za nekatere definicije. To je pragmatičnost pri programiranju v opisnih jezikih.

Tak jezik je prolog. Temelji na predikatnem (trditvenem) računu in je razvit z logiko kot formalni jezik opisovanja. V nasprotju z navadnimi programskimi jeziki je program v prologu množica logičnih definicij in relacij. Pri izvajanju uporablja program definicije, da izračuna, za katere primere veljajo relacije.

Primer v basicu za izračun večjega od obeh vpisanih števil je videti v prologu takle:

```
Večji (X,X)X.
Večji (X,Y)X:-X>Y.
Večji (X,Y)Y:-Y>X.
```

Program je enostavno sestavljen iz treh pravil, zapisanih v obliki stavkov (izjav) predikatne logi-

ke. X in Y sta spremenljivki za katerokoli število. Vsako pravilo pomeni pravilno izjavo, če gre za relacijo »X večji od Y«. Denimo, da hočemo ugotoviti, katero število je večje, 2.5 ali 6.7. Vpišemo samo: večji (2.5, 6.7, Z). Z dobi vrednost 6.7.

Večnamenska uporaba definicij

Za opisno programiranje z uporabo logike je značilno, da je mogoče uporabljati definicije relacij hkrati za iskanje in preverjanje. Še več, zelo pogosto jih lahko tudi obrnemo: vprašamo se, kakšna naj bo vrednost vhodnih relacij, da bomo dobili že določeno vrednost izhoda. Taka obojestranska uporaba je mogoča samo zato, ker je program opisen. Pri programiranju v ukaznih jezikih se da program uporabljati samo na en način, ker ima direktno predpisan postopek. Primer:

```
C = A+B.
```

Če hočemo dobiti vrednost C, moramo poznati vrednosti A in B. V prologu zapišemo ta stavek takole:

```
sum (A, B, C).
```

Za dani vrednosti A in B dobimo vrednost C (normalna pot). Lahko pa vprašamo:

```
sum (3, Y, 5).
```

Program ne bo sporočil napake, temveč bo izpisal: Y = 2.

Postavimo lahko še bolj zahtevno vprašanje:

```
sum (X, Y, 6).
```

Odgovor bo množica vrednosti za X in Y, katerih vsota je 6.

Videli smo, da nam v prologu en sam ukaz omogoča izračun vsote in razlike. Za tiste, ki so navajeni

Sinclair QL – ZX Spectrum – Atari
Commodore 64 – Advance – Nashua
Apple IIe/c – Macintosh – Memorex

ELCOM – PERSONAL COMPUTERS
KORZO ITALIA 149 – GORICA (Italija)

programirati v ukaznih jeziki, je takšna uporaba nenavadna, skoraj šokantna.

Idealen za podatkovne baze

Prolog je kot ustvarjen za programiranje podatkovnih baz. To opravi na najvišji ravni v primerjavi s drugimi programskimi jeziki.

Logično gledano, je baza podatkov sekvenca dejstev, definiranih z eno ali več relacijami. Poglejmo primer:

pisec (ime pisca, naslov knjige)
pisec (Cronin, Citadela)
pisec (Shakespeare, Macbeth).
Program uporabimo tako, da navedemo piščevo ime in dobimo naslov knjige ali obratno:

pisec (X, Citadela)
knjiga (Cronin, X).
Dodamo lahko kakšno pravilo v definiciji, da še hitreje brskamo po podatkovni bazi:

pisec (Cronin, Citadela, lep-slovje)
pisec (Shakespeare, Macbeth, dramatika).

Z uporabo pravil in dejstev lahko programiramo podatkovno bazo, ki se sama uči - računalnik odkriva nove informacije.

dalje bolj uporabljiva na področju umetne inteligence, zlasti pri izvedenskih sistemih.

Ko prolog išče rešitev s prilaganjem, nam ponudi vse možne rešitve. Za primer definirajmo relacijo »združitev (konkatenacija) dveh seznamov«:

- združitev praznega seznama ([]) s seznamom L je seznam L
- združitev seznama z obliko {X|L1} (prvi element je glava, drugi so rep) in seznama L2 je seznam, ki ima za glavo element X, za rep pa združitev seznamov L1 in L2.

To se v prologu zapiše:
združitev ([], L, L)
združitev ({X|L1, L2, L3}) - združitev (L1, L2, L3)
združitev ({a,b,c}, {d,e})
{a,b,c,d,e}.

Na vprašanje »združitev (X, Y, {a,b,c})« dobimo kot odgovor vse kombinacije za X in Y.

Ta nedeterminizem programa zelo olajša delo s seznamami. Z uporabo posebnih vzorcev seznama lahko definiramo veliko relacij nad seznamami.

Nedeterministično, vzorčno vodenno obdelovanje seznamov je enkratna odlika prologa in logičnega programiranja.

Tudi prolog ima nekaj ukaznih lastnosti: z ukazi lahko zbrise ali doda stavek v programu, popravi stavek, prebere ali izpiše podatke z zaslona, prebere ali kreira datoteko. Z uporabo sistemskih ukazov lahko napišemo v prologu program, ki bo izvajal kakšno aplikacijo, s posebnimi ukazi s izdelamo dodatno programersko orodje...

V prihodnjih številkah Mojega mikra bomo povedali nekaj več s samim programiranjem v prologu in vas seznanili z mikroprologom, ki je uporaben za hišne računalnike. Kdor ne more potrpeti do takrat, naj poseže po naslednjih delih: I. Bratko, M. Gams: Prolog: osnove in principi strukturiranega programiranja (Informatika, št. 4, 1980); W. F. Clocksin, C. S. Mellish: Programming in Prolog (New York, 1981); I. Bratko: Inteligentni informacijski sistemi (Ljubljana, 1982); K. I. Clark, F. G. McCabe: Micro-Prolog Primer (England, 1983).

INŠTRUIRAM strojni jezik za mikroprocesor Z 80. Cena 200-300 ND na uro. Telefon: (061) 621-548. TX 530

ZX SPECTRUM 48 K, ZX 81-1/16 K, doslej najboljši slovenski prevod navodil in basic programiranja, najnovejše programe na kasetah, listih - top lestvica (SABREWOLF, MATCHPOINT, SCUBA DIVE, FRED, MANIC MINER I/II...), prodam. Telefon: (061) 447-156. TX 531

ATIC ATAC, Scuba Dive, Manic Miner, Pinball, Fighter Pilot, Chequered Flag, Psytron, Chase Cake, Snowman in 200 drugih programov za spectrum prodam. Ponujam tudi storitve na printerju. Jože Kužnik, Videm 15, 61262 Dol pri Ljubljani. TX 532

SILVER SOFT ponuja programe za spectrum: arkadne igre, pustolovščine, simulacije, šah, risanje. Pestra izbira, ugodna cena. Telefon: (061) 453-952, Marjan. TX 160

LITERATURA ZA SPECTRUM - programi in specialni mali SONY kasetofon (1,5 M). Katalog. Ignac Uršič, Tržaška 55 a, Ljubljana. TX 162

ZELO UGODNO prodam profesionalno tipkovnico za računalnik ZX 81 (5000 ln) in usmemik za galaksijo (4000 din). Za vse informacije pokličite po telefonu: (053) 71-005 od 8. do 13. ure. Elektronika-Buje, V. Nazora 3, 51460 Buje. TX 157

ZX-BROTHERS! Nabavili ste klasične programe za spectrum, sedaj pa ga oplemenite (poceni!) še s specialitetami. Pišite za obširen brezplačen katalog na naslov: Andrej Šmid, Beogradska 36, 62000 Maribor. TX 156

PROGRAMI ZA C-64 in računalnik galaksija, prodam. Kaceln, Begunjska 15, Kranj (22-355). TX 158

ZA COMMODORE prodam in menjam programe. Igre samo po 100 din, katalog brezplačen. Tomaž Kranjc, Glinškova ploščad 20, 61000 Ljubljana. TX 1030

SPECTRUM HOUSE največja izbira softwara, hardwara, literatura, listingov. Najnovejši programi z angleških lestvic. TOP TEN, TOP TWENTY. Cena programa od 30 do 80 din. Prosimo, pošljite znamko za brezplačen katalog. Milan Vrca, Zarija Vujoševića 79, 11070 Novi Beograd. TX 1060

VSE ZA ATARI: basic, assembler, forth, šah, razširitev pomnilnika, programi po naročilu itd. Telefon: (062) 714-115. TX 1014

PROGRAMI, LITERATURA, IGRE za commodore 64. Miodrag Nikočević, M. Gupca 64, 41210 Zabok. Telefon: (049) 21-272, popoldne. TX 161

UGODNO PRODAM nov adapter za ZX spectrum. Telefon: (061) 444-491. TX 159

ZA RAČUNALNIK GALAKSIJA prodajam logične in akcijske igre. Zahtevajte brezplačen katalog. Miroš Smole, Ulica mladinskih brigad 10, 64000 Kranj. TX 1015

ZX SPECTRUM SOFTWARE: video igre, avanture, sistemski programi, jeziki... Ugodno - pascal, Zeus assembler, Beta basic, compilerji... vse s obsežnimi prevodi navodil. Literatura: strojni jezik Z 80, samogradnja I/O porta, Spectrum Machine Language for Absolute Beginner, Spectrum ROM Disassembly, prodam. Matjaž Vogel, Trg 44, 62391 Prevalje. TX 153

PRODAM INTEGRIRANA VEZJA, podnožja in konektorje za galaksijo RAM 16 K; 32 K; 48 K, za programator epromov (galaksija in ZX spectrum) in za galaksijo. Prodajam ZX spectrum 48 K. Danko Milošević, Al. B. Bujića 3, 71000 Sarajevo, telefon: (071) 540-740. TX 146

5 GENERATION SOFTWARE -

Tudi ta mesec naj, naj programi: Mugsy, Krakatoa, Hurg, Sabre Wulf, Alchemist... in še 150 drugih. Posebna novost: šest najnovjših programov iz Anglije prvič pri nas. Zahtevajte brezplačen katalog pismeno ali telefonsko (062) 28-847, Dejan Murko, Prešernova 12, 62000 Maribor. TX 168

BIG STEP SOFTWARE - Najnovejši programi za ZX spectrum iz VB redno prihajajo. Top Five: 1. Avalon 2. Strangeloop 3. Gilligan's Gold 4. Hurg 5. Sabre Wulf. Pišite za brezplačen katalog. Simon Hvalec, Jesenkova 6, 62000 Maribor. TX 169

PRODAM Simon's Basic in druge programske jezike in igre. Telefon (061) 265-026.

POPOLNOMA NOV ZX 81 + 16 K (memopak) + 60 programov prodam za 21.000 din. Bojan Lendero, Koritanska 7, 64260 Bled. TX 166

COMMODORE 64: programi z navodili, brezplačen seznam. Nenad Jeremić, Risanka 10, Beograd. TX-164

TOP FIVE programov za spectrum: 1. Tennis, 2. Football, 3. Sabre Wulf, 4. T. L. L., 5. Lords of Mindight. Brezplačen seznam. Nebojša Jeremić, Risanska 10, Beograd. TX-165

PRODAM APPLE, gotov ali v kitu. Landeka, Domagojeva 17, Zagreb. TX-1017

ULTRA POCENI programi za vaš CBM-64. Brezplačen katalog. Preskusite nas! Michael Musculus Software, Srednjak 19 a, 41000 Zagreb. TX-163

ZA OGLAŠEVALCE

Ker bo revija Moj mikro redno spremljala razvoj računalništva na naših tleh, bodo njeni stolpci odprti tudi za vse tiste, ki želijo prodajati, kupovati, zamenjavati ■.

● Male oglase sprejemamo do vključno 20. v mesecu na naslov Revija Teleks, Titova 35, 61000 Ljubljana, s oznako Oglas za Moj mikro. Cena malega oglasa - do 10 besed - 200 din, vsaka nadaljnja beseda 20 din.

● Vse informacije s oglasih daljše vsebine in večje, poudarjene oblike posreduje redakcija Teleksa po telefonu 319-280.

TABELA PROGRAMOV ZA SINCLAIROVE RAČUNALNIKE

V prejšnji številki smo poskusili spraviti v slabo voljo vse zbiratelje programov za Sinclairov spectrum 16 in 48 K. Geslo je bilo: Tudi tisti, ki imajo že prek 400 programov, bodo ugotovili, da jim še marsikaj manjka.

Tokrat je pred vami **najpopolnejši seznam** programov za spectrumovega starejšega brata ZX 81, kar jih je kdaj objavil kakšen časopis na svetu. Za podlago smo vzeli seznam iz revije Sinclair User, **Jernej Pečjak** pa ga je vestno pregledal in dopolnil s programi, ki so jih tetos oglašali v angleških časopisih.

Zvezdica pred programom pomeni, da je program že v Jugoslaviji. Številka za programom in podjetjem pomeni oceno (od 0 do 10), ki jo bodisi povzemamo po angleškem časopisu ali pa jo je, če je bita neustrezna, **Jernej** popravil.

Še vedno velja vabilo: z vašo pomočjo bomo poskusili pripraviti podoben seznam za računalnike tipov COMMODORE IN BBC. Pišite nam, kakšne programe imate!

ZX-81

Pustolovščine

Adventure	Abersoft	6
Blac Crystal	Carnell	7
Dungeons of Doom	Woosoft	-
Espionage Island	Artic	-
Greedy Guich	Phipps	7
Inca Curse	Sinclair	-
Knight's Quest	Phipps	-
Lost Island	JRS	-
Magic Mountain	Phipps	-
Merchant of Venus	Crystal	7
Pharaoh's Tomb	Phipps	-
Pimania	Automata	6
Secret Valley	Newsoft	-
Serpents Tomb	Vortex	-
Ship of Doom	Arvic	7
The Great Western	New Soft	-
Time Bandits	New Soft	-
Tomb of Dracula	Felix	-
Trader Trilogy	Quicksilva	6
Volcanic Dungeon	Carnell	5
World of Illusions	Contrast	4

Arkadne igre

Alien Dropout	Silversoft	-
Asteroids	Silversoft	8
Asteroids	Software Farm	6
Astral Convoy	Vortex	-
Bank Robber	Romik	6
Bears in the Wood	Umicorn	6
Bubble Bugs	Romik	6
Byster	Protek	-
Cassette 1	Orwin	7
Cassette 2-5	Orwin	7
City Patrol	Sinclair	7
Damper	Quicksilva	7
Defenda	Quicksilva	8
Door Slammer	Cathedral	7
Forty-Niner	Software Farm	9
Froggy	DJL	7
Full-screen Breakout	New Generation	-
Galactic Trooper	Romik	6
Galaxians	Quicksilva	6
Galaxy Jailbreak	Romik	6
Games 2	JRS	-
Games Tape 1	J K Greye	-
Games Tape 2	J K Greye	-
Games Tape 3	J K Greye	-
Glooper	Quicksilva	7
Gloops	Quicksilva	5
Gobbleman	Artic	-
Gobbler	Software Farm	-
Grand Prix	dK'Tronics	-
Gulp 2	Campbell	-
Hang Gilder	S Elektronics	6
Hickstead	CCS	5
High-resolution		
Invaders	Odyssey	-
Invaders	Abersoft	-
Invaders	Bug-Byte	-
Invaders	Odyssey	8
Invaders	Selec	7

Invaders	Silversoft	-
Krazy Kong	PSS	-
Maze Death Race	PSS	-
Maze Man	Abersoft	-
Mazogs	Bug-Byte	-
Namtir Raiders	Artic	8
Night Gunner	Digital Int.	5
Puckman	Hewson	-
Sabotage	Sinclair	6
Six Games	A Stubbs	5
Space Raiders	Sinclair	-
Space Trek	JRS	-
3D Monster Maze	New Generation	9
Three Games		
Cassette	McGraw Hill	8
Zuckman	DJL	8
ZX Invasion Force	Artic	-
ZX Panic	Selec	4
ZX-81 1K		
Games Pack	Crystal	9
ZX-81 Pocket Book	Philipps	-

Poslovni programi

Accounts		
(Limited company)	Hestacrest	-
Accounts		
(Sike Trader)	Hestacrest	-
Business Bank		
Account	Transform	-
Critical Path Analysis	Hilderbay	6
Draft	Myrmidon	-
Mailing List	Hestaorest	-
Payroll	Hilderbay	-
Payroll	Soft Tech	-
Payroll	Soft Tehc	-
Payroll	V&H Computing	-
Personal		
Banking System	Hilton	-
Purchase Ledger	Hestacrest	-
Sales Day Book	Transform	-
Sales Ledger	Hestacrest	-
Text	Contrast	8

Izobraževalni programi

Calpac 1-2	Calpac	-
Four Rules		
of Number	Micro Master	-
Integration	University	8
Intermediate		
english 1-2	Rose	-
Intermediate		
Maths 1-2	Rose	-
Language Devel.		
Series	Giasson	-
Language Devel.		
Series	Micro Master	-
Linear Programming	University	-
Matrix Operations	University	7
O Level Chemistry	Calpac	-
O Level French		
Revision	Rose	-
O Level Maths		
Revision	Rose	-

Polynomials	University	-
Primary Arithmetic	Rose	-
Regression	University	-
Self-teach Program	Anvil	-

Jeziki

Forth	Sinclair	7
ZX Forth	Artic	8

Praktični programi

Ephemeris	Bridge	7
Football Pools	Hartland	-

Uganke

Nowotnik Puzzle	Phipps	-
Word Fit	Ram Writer	6

Simulacije

Fighter Pilot	Digital Int.	5
Flight Simulation	Sinclair	6
Pilot	Hewson	7
Print Shop	CCS	-

Strateške igre

Airline	CCS	7
Auto Chef	CCS	7
Battleships	JRS	-
Conflict	Martech	7
Cyborg Wars	Stratagem	7
Dallas	CCS	6
Farmer	CCS	-
Football Manager	Addictive Games	7
Fort Apache	Contrast	■
Galaxy Conflict	Martech	8
Great Britain Ltd	Hessel	-
Ocean Trader	Quicksilva	7
Pioneer Trail	Quicksilva	7

Tradicionalni programi

Do Not Pass Go	Work Force	-
Lynchmob	Bridge	6
Original Superchess	CP Software	-
Tai	PSS	-
Tenpin	Philips	-
ZX 1K Chess	Artic	-
ZX Compendium	Carnell	7
ZX-Chess I	Artic	-

Servisni programi

Graphics	IPA	-
Graphics Toolkit	JRS	9
Hi Resolution	CRL	6
Machine Cide		
Test Tool	OCP	-
MCoder	PSS	8
Programme		
Enhancement		
Package	R And R	-
Renumber Delete	Work Force	-
Trace	Texgate	7
ZX Compiler	Silversoft	-
ZX Screenkit	Picturesque	-
ZX-81 Remload	Picturesque	-
ZX-Bug	Artic	-
ZX-sideprint	Microsphere	-
ZXAS	Bug-Byte	-
ZXDB	Bug-Byte	-

PROGRAMMI

Tudi v tej številki objavljamo nekaj zanimivih izpisov, ki so jih poslali naši bralci. Vse objavljene programe seveda honoriramo, med 1000 in 10000 dinarji, odvisno od dolžine in kvalitete.

Programe dobimo najraje na kasetah. Tudi listingi, ki jih je moč neposredno prefotografirati, so dobrodošli. Tiste pa, ki niso v taki obliki, moramo pretipkati, zato se lahko njihova objava nekoliko zavleče.

In ne pozabite na primerno spremno besedilo.

Kaset in izpisov ne vračamo po pošti, lahko pa jih dvignete v uredništvu.

Programe za ZX Spectrum od te številke dalje LLISTamo s programom LLIST #232 izpod prstov žige Turka.

Ker izpisujemo na matričnem tiskalniku, je izpis nekoliko drugačen, kot bi bil na ZX tiskalniku ali na ekranu. Širok je 48 znakov. Inverzni znaki so zapisani mašno in so podčrtani, UDG pa so natisnjeni poševno.

Upamo, da smo na ta način še povečali čitljivost in preglednost izpisov.

MUZIKANT

Fri krajšem programu, ki je zelo uporaben glede na svojo dolžino (5 korakov), uporabljaš ZX spectrum kot instrument z obsegom 10 poltonov. Zvoke izvabiš iz računalnika s pritiski na številke od 0 do 9 (0 = najnižji, 9 = najvišji ton). Dolžino tona določa korak: 40 BEEP 0.3, VAL A#. Ton bo dolg 0,3 * 1/50 sekunde, seveda pa lahko število 0.3 poljubno spremeniš.

Drugi program, ki je občutno daljši (okoli 2.5 K), je razširitev prvega. Z njim lahko igraš v obsegu 30 poltonov oziroma 2.5 oktave. Obseg je razdeljen na tri območja: zgornje, srednje in spodnje. Na voljo imaš dve dolžini zvoka. Prvo dosežeš s pritiski na številke, druga pa tako, da poleg pritisnjene številke držiš tipko SYMBOL SHIFT. Obe dolžini lahko kontroliraš na območju od 0.05 do 2 po korakih 0.05. Tako je prva dolžina daljša od druge ali obratno. Na zaslonu lahko v vsakem trenutku prebereš prvo in drugo številko, območje, na katerem igraš, zadnjo pritisnjeno noto (številko) in še nekaj podatkov.

Drugi program ti poleg tega omogoča da si spectrum zapolni melodijo, ki si jo zaigral, in jo ponovi. Najprej izbereš dolžini, nato poskusiš, ali znaš zaigrati melodijo. Če ti je všeč, vključiš spomin, še enkrat zaigraš, izključiš spomin, pritisneš tipko za igranje in spectrum ti bo melodijo ponovil.

Seveda lahko tudi "goljufáš". Vključiš spomin in zaigraš prvi takt. Nato izključiš spomin, nekaj časa vadiš drugi takt, vključiš spomin, odigraš naslednji takt in tako naprej. Program ne upošteva, koliko časa je minilo med pritiski na tipke. Pri "reprodukciji" bo spectrum igral tako, kot da ni bilo presledkov (seveda le, če je spomin vključen). Zadnji zaigrani ton lahko zbrišes.

Računalnik pri "reprodukciji" upošteva obe dolžini. Tu se ponuja nova možnost: melodijo zaigraš s poljubnima dolžinama, pri poslušanju pa ju spremeniš. "Komponirati" se da tudi drugače. Najprej zaigraš začetek melodije in ga spraviš v spomin. Nato spomin izključiš,

pritisneš tipko za igranje in poslušáš spectrum do konca. Ko neha igrati, nadaljuješ melodijo in jo spraviš v spomin.

Program Muzikant je zelo prožen. Lahko ga dopolniš s novimi funkcijami, npr. dodaš efekte, povečaš spomin, razširiš klaviaturo, narediš, da ti pri igranju spectrum riše note, vstaviš notno pavzo in še in še. Omejitve postavlja samo tvoja domišljija. Spectrum lahko z ustrežno strojno opremo posnema orgle...

Miloš Rancić
Ljubljana

5 REM O S N O V A

```
6 REM
10 PAUSE 1
20 LET A$=INKEY$
30 IF A$="" THEN GOTO 20
40 BEEP 0.3,VAL A$
50 GOTO 20
```

```
8 REM Muzikant
6 REM
7 REM Avtor: Rancic Milos
8 REM
9 REM
```

```
11 REM Variable
20 LET spomin=0
30 LET stevec=0
40 LET dolzina1=0.5
50 LET dolzina2=0.2
60 LET pauza=1
70 LET oktava=2
80 LET visina=0
90 LET b$="|e#%&'()*"
100 LET z$=" "
110 DIM a(2,100)
120 DIM o$(3,7)
130 LET o$(1)="spodnje"
140 LET o$(2)="srednje"
150 LET o$(3)="zgornje"
```


160 REM ZACETEK

```
170 REM izpis na ekran
180 BORDER 7: INK 0: PAPER 7: FLASH 0: BRIGHT 0
OVER 0: INVERSE 0: CLS
190 PRINT #0:" -*** M U Z I K A N T ***-"
200 PRINT AT 10,0:"Komande:"
210 PRINT INK 0: INVERSE 1:"q"; INVERSE 1:"r";
INVERSE 1:"a"; INVERSE 0:"s"; INVERSE 1:"z"
: INVERSE 0:"-območja "; INK 2: INK 0:"x"
;";";"c";
220 PRINT INK 0: INVERSE 0:"-spomin 1/0"" PAPER
0: INK 6: INVERSE 1:"p"; INVERSE 0: PAPER
7: INK 0:";"; INVERSE 1: PAPER 0: INK 6:"
1"; PAPER 7: INK 8: INVERSE 0:"-dolzina 1
"; INK 4: INVERSE 1:"o"; INVERSE 0:";"; INV
ERSE 1:"r"; INK 0: INVERSE 0:"-dolzina 2"
230 PRINT ' INK 6: PAPER 1:"t"; PAPER 7: INK 0:
"-igra "; PAPER 4:"v"; INVERSE 1;
PAPER 7:"-brise zadnjega"" INK 2: PAPER 5:
INVERSE 1:"w"; INVERSE 0: PAPER 7: INK 0:"-
RESTART""toni:""0,1,2,3,4,5,6,7,8,9+"; I
NK 2:"SYMBOL SHIFT"
240 PRINT INVERSE 1;AT 0,0:" Območje:"; INVERS
1 0;2;0:(oktava); " ; PAPER 4:"visina:"; P
APER 7;2;visina
250 PRINT ' PAPER 5;"stevec:"; PAPER 7;2;steve
c;" SPOMIN; "spomin
260 PRINT AT 4,11;" ";AT 6,10;" "
270 PRINT AT 3,0' PAPER 6;"dolzina 1:"; INVERSE
0: PAPER 7;2;dolzina1;" INK 4: INVERSE 1;
"dolzina 2:"; PAPER 7: INVERSE 0: INK 0;2;
dolzina2
280 REM izdara AKCIJE
290 PAUSE 0
300 LET a$=INKEY$
310 IF a$="q" THEN LET oktava=3
320 IF a$="a" THEN LET oktava=2
330 IF a$="z" THEN LET oktava=1
```

SLOVENIJALESLOVENIJALES

programirana pri hodnost programirana pri hodnost

GARY #1
GRAPHICS



```

340 IF a$="v" THEN LET stevec=stevec-1
350 IF a$="t" THEN GO TO 590
360 IF a$="w" THEN RUN
370 IF a$="p" AND dolzina1<5 THEN LET dolzina1=
dolzina1+0.05
380 IF a$="i" AND dolzina1>0.1 THEN LET dolzina
1=dolzina1-0.05
390 IF a$="o" AND dolzina2<5 THEN LET dolzina2=
dolzina2+0.05
400 IF a$="x" THEN LET spomin=1
410 IF a$="c" THEN LET spomin=0
420 IF a$="k" AND dolzina2>0.05 THEN LET dolzin
a2=dolzina2-0.05
430 IF CODE a$=95 THEN GO TO 450
440 IF CODE a$<33 OR CODE a$>64 THEN G TO 240

450 REM PISKANJE
460 IF spomin=1 THEN LET stevec=stevec+1
470 IF CODE a$<48 OR CODE a$=95 OR CODE a$=64 T
HEN G TO 520
480 BEEP dolzina1,VAL a$+(oktava#10)-10
490 IF spomin=1 THEN LET a(1,stevec)=VAL a$+okt
ava#10-10; LET a(2,stevec)=1
500 LET visina=VAL a$
510 GO TO 240
520 FOR x=1 TO 10
530 IF b*(x)=a$ THEN GO TO 550
540 NEXT x
550 BEEP dolzina2,x+oktava#10-11
560 IF spomin=1 THEN LET a(1,stevec)=x+oktava#1
0-11; LET a(2,stevec)=2
570 LET visina=x-1
580 GO TO 240

590 REM SPOMIN
600 FOR k=1 TO stevec
610 PRINT AT 8,0; k;AT 0,27; " ";AT 0,27;a(1,x)
620 PRINT AT 4,16; " ";AT 6,16; " ";
630 IF a(2,x)=1 THEN PRINT AT 4,16; "BEEP do
lzina1,a(1,x)
640 IF a(2,x)=2 THEN PRINT INK 2;AT 6,16;" ";
BEEP dolzina2,a(1,x)
650 PAUSE pauza
660 NEXT k
670 PRINT AT 8,0; " ";AT 0,27; " ";AT 4,16
; " ";AT 6,16; " "
680 GO TO 240
    
```

RISAR ZA ZX 81

S tem programom je mogoče tudi na ZX 81, kljub njegovim skromnim grafičnim možnostim, narisati določene zanimive in razgibane slike. Ob startu programa se na sredini ekrana pojavi pika, ki jo pomikamo s tipkami 5 (levo), 6 (dolj), 7 (gor) in 8 (desno). S pritiskom na tipko 1 vstavišamo v sliko vse številke, črke in grafične simbole. Seveda, pri tem vnašanju ne smemo pozabiti pritisniti NEWLINE. S tipko 0 izbrisemo zadnjo potezo, če pa uporabimo 6e katero od tipk 5,6,7 ali 8, lahko točko premikamo poljubno po ekranu, ne da bi za sabo pustila sled.

Miran Zupan
Ljubljana

```

5 REM Risar ZX 81
10 LET Z=0
20 LET X=32
30 LET Y=22
40 PLOT X,Y
50 IF Z THEN UNPLOT X,Y
55 PAUSE 5000
60 IF INKEY$="5" THEN LET X=X
-1
70 IF INKEY$="8" THEN LET X=X
+1
80 IF INKEY$="6" THEN LET Y=Y
-1
90 IF INKEY$="7" THEN LET Y=Y
+1
100 IF INKEY$="0" THEN LET z=N
OT Z
110 IF INKEY$="1" THEN GO SUB
130
120 GO TO 40
130 INPUT A$
140 PRINT A$
150 RETURN
    
```

MOLSKE MASE

Program nam pove molekulska masa elementa. Ki mu ga vtipkamo. Molska masa je masa določene snovi. Ki vsebuje 6,02*10²³ atomov ali molekul. S drugimi besedami povedano: molska masa je teža enega mola določene snovi. Med elementi, ki so v programu, našljajo latinidi in aluminidi, ki jih v kemiji le redko srečamo. Program bo prišel prav vsem, ki se srečujejo s kemijo in kemijskim računanjem.

Jure Javoršek
Ljubljana

```

30 LET m=0; LET f=1
35 POKE 27609,50
40 REM VNASANJE FORMULE SNÖVI
45 PRINT AT 21,0; PLOT 0,6; DRAW 355,0
50 BEEP .1,50; INPUT "Formula : "; LINE a$
51 IF a$="STOP" THEN STOP

52 REM RAZCLENJEVANJE FORMULE
55 IF CODE a$(1)>47 AND CODE a$(1)<58 THEN
LET f=f+VAL a$(1)
56 IF f<=1 THEN PRINT "Število molekul: "; f;
PRINT
60 LET a$=a$+" "
100 FOR i=1 TO LEN a$-1
105 LET f=1
110 IF CODE a$(i)<64 AND CODE a$(i)<91 THEN G
TO 200
120 BEEP .1,20; NEXT i
    
```

```

125 IF m=0 THEN PRINT FLASH 1;"NAPACNA
OZNAKA ";a$: PRINT : GO TO 1
130 BEEP .05,40; LET a$=a$(1 TO LEN a$-3);
PRINT : PRINT PAPER 1; INK 7;"M L ";a$;
" ";m#4f;" g"
135 IF m#4f#999 THEN PRINT : PRINT PAPER 1;"
";m#4f/1000;" kg"
140 PRINT : PRINT : PRINT : GO TO 1
200 LET a$=a$(1)
210 IF CODE a$(1)>96 AND CODE a$(1)<123
THEN LET a$=a$+a$(1+1); IF CODE a$(1+2)>47
AND CODE a$(1+2)<58 THEN LET f=VAL a$(1+2);
IF CODE a$(1+3)>47 AND CODE a$(1+3)<58
THEN LET f=f#10+VAL a$(1+3)
220 IF CODE a$(1)>47 AND CODE a$(1)<58
THEN LET f=VAL a$(1+1); IF CODE a$(1+2)>47
AND CODE a$(1+2)<58 THEN LET f=f#10; LET
f=f+VAL a$(1+2)
300 REM UGOTOVLJANJE MASE
ELEMENTOM IZ MOLEKULE
305 IF LEN a$=1 THEN LET a$=a$+" "
308 FOR s=1 TO 77
310 IF a$(s)=a$(1) THEN PRINT INK 6;a$;TAB 8;
INK 5;n(s);TAB 16; INK 7;f;TAB 24; INK 4;n(
s)#f; LET m=m+n(s)#f; GO TO 120
320 NEXT s
330 PRINT AT 20,0; FLASH 1;"NAPACNA OZNAKA "
;a$: GO TO 10
9105 DATA "H","He","Li","Be","B","C","N","O","F",
"Ne","Na","Mg","Al","Si","P","S","Cl","Ar",
"K","Ca","Sc","Ti","V","Cr"
    
```

```

"Nb","Mo","Tc","Ru","Rh","Pd","Ag","Cd"
9110 DATA "In","Sn","Sb","Te","J","Xe","Cs","Ba",
"La","Ce","Pr","Nd","Pm","Sm","Eu","Gd","Tb","Dy",
"Y","Ho","Er","Tm","Yb","Lu","Hf","Ta","W","Re",
"Os","Ir","Pt","Au","Hg","Tl","Pb","Bi","Po","At",
"Rn","Fr","Ra","Ac","Th","Pa","U","Np","Pu",
"Am","Cm","Bk","Cf","Es","Fm","Md","No","Lr"
9120 FOR s=1 TO 77
9130 READ n: LET n(n)=x
9140 NEXT s: GO TO 5
9200 DATA 1.01,1.4,6.94,9.01,10.8,12.0,14.0,16.0,19.0,
20.2,24.3,27,28.1,31.0,32.1,35.5,39.9,39.1,
40.1,45,47.9,50.9,52,54.9,55.8,55.9,56.7,
63.5,65,4.0076
9210 DATA 72.6,74.9,79,79.9,83.8,85.5,87.6,88.9,
91.2,92.9,95.9,99,101,103,106,108,112,114,
118,120,123,127,131,133,137,138,178,181,
184,186,190,192,195,197
9220 DATA 201,204,207,209,210,210,222,223,226,
227,261,260
9990 SAVE "MolskeMase" LINE 9000

9000 REM PODATKI O ELEMENTIH
9001 BEEP .1,20
9005 BORDER 0; PAPER 0; INK 7; BRIGHT 1; CLS
9010 DIM p$(77,2); RESTORE
9020 DIM n(77)
9030 FOR a=1 TO 77
9040 READ -a: LET p$(a)=a$
9050 NEXT a
9100 DATA "H","He","Li","Be","B","C","N","O","F",
"Ne","Na","Mg","Al","Si","P","S","Cl","Ar",
"K","Ca","Sc","Ti","V","Cr"
    
```

SLOVENTIJALESLOVENTIJALES

programirana prihodnost programirana prihodnost

Nekoliko drugačen zvok

MATEVŽ KMET

Vsak, ki je poskušal pisati svoje igre za spectrum, je ugotovil, da so zmožnosti »brenčača« (ukaza BEEP v basicu) za ustvarjanje zvočnih efektov zelo omejene. Razpon tonov do neke mere še ustreza, velik problem pa je počasnost računalnika. Ta sicer dobro zamišljene učinke razbije v nekaj samostojno zaigranih tonov, ki se največkrat slišijo prav ponesrečeno. Na voljo so sicer strojne izboljšave spectrumovega zvoka, vendar so cene teh pripomočkov previsoke, da bi se jih splačalo kupiti.

Na srečo je tudi srednja pot, ki ne stane nič, zanjo pa potrebujemo le malce znanja in potrpljenja. Rezultati so včasih prav neverjetni in visoko nad pričakovanji. Gre za programiranje zvoka v strojnem jeziku. Za to je več poti, ki so na splošno tudi razložene ob izpisih programov (listingih). Če si boste vzeli malo časa, boste lahko dosegli efekte profesionalno narejenih iger, poleg tega pa se boste spoznali z delovanjem strojne kode, kar vam bo pozneje še lahko koristilo. Programe lahko spreminjate, tako da boste dobili različne višine tonov, njihove dolžine in število ponovitev.

Vsi programi se dajo vpisati na katerokoli mesto v spominu, le rutine od 1 do 10 so prirejene za vnos v izhod za tiskalnik (printer buffer). S spreminjanjem decimalnih vrednosti (označenih z *) pa lahko tudi te rutine vstavite kamorkoli v RAM.

Programe lahko vstavite z assemblerjem, še lažje pa bo, če uporabite spodaj napisani program v basicu. Vanj vstavljate podatke, navedene ob začetku rutin, in decimalna števila, ki so napisana ob programu.

Program:

```
10 INPUT »ZACETNA ADRESA«; A
20 INPUT »DOLZINA«; D
30 INPUT »KONTROLNA VSOTA«; V
40 LET VSOTA=0
50 FOR F=A TO (A+D-1)
60 INPUT X:REM vstavimo decimalno stevilo
70 POKE F, X: REM ga damo na adresu F
80 PRINT F,X
```

```
90 LET VSOTA=VSOTA+X
92 NEXT F
94 IF VSOTA >= V THEN PRINT »NEKAJ NI BILO V REDU, POSKUSI SE ENKRAT«
96 IF VSOTA <= V THEN GOTO 10
99 PRINT »VSE JE V REDU; PROGRAM POZENI Z UKAZOM ,PRINT USR«;A;«
```

Rutine od 1 do 5 poženemo z ukazom PRINT USR n. Ta n je adresa (naslov, mesto v pomnilniku), na katero smo začeli zapisovati program. Če je efekt prekratek, to ponovimo z zanko FOR-NEXT.

Rutine od 6 do 10 vpišite skupaj na označene adrese. Efekte dajo te rutine 8, 9 in 10. Te poženemo takole:

```
Rutina 8: PRINT USR 23375
Rutina 9: PRINT USR 23386 (streljanje strojnice)
Rutina 10: PRINT USR 23398 (eksplozija).
```

Tudi te rutine lahko ponavljamo s zanko FOR-NEXT v basicu. (Npr. FOR n = 1 TO 10: PRINT USR 23398: NEXT n in nato ENTER. To nam bo dalo deset eksplozij.)

```
Rutina 1:
Kontrolna vsota: 2380
Dolžina: 25 bytov
```

	Z-80 assembler	Decimalno	Opombe
	LD B,50	6 50	ponovitve
NEXT	PUSH BC	197	
	LD HL,500	33 244 1	prva visina dolžina obeh
	LD DE,60	17 60 0	
	CALL 949	205 181 3	
	LD HL,750	33 238 2	druga visina dolžina obeh
	LD DE,60	17 60 0	
	CALL 949	205 181 3	
	POP BC	193	
	DJNZ NEXT	16 234	
	RET	201	

```
Rutina 2:
Kontrolna vsota: 2725
Dolžina: 21 bytov
```

	Z-80 assembler	Decimalno	Opombe
	LD HL,500	33 244 1	zacetna visina
	LD DE,10	17 10 0	dolžina note
	LD B,255	6 255	ponovitve
LOOP	PUSH HL	229	

PUSH DE	213
PUSH BC	197
CALL 949	205 181 3
POP BC	193
POP DE	209
POP HL	225
DEC HL	43
DJNZ LOOP	16 244
RET	201

```
Rutina 3:
Kontrolna vsota: 2420
Dolžina: 21 bytov
```

	Z-80 assembler	Decimalno	Opombe
	LD HL, 10	33 10 0	zacetna visina
	LD DE, 3	17 3 0	dolžina
	LD B, 200	6 200	ponovitve
ZANKA	PUSH HL	229	
	PUSH DE	213	
	PUSH BC	197	
	CALL 949	205 181 3	
	POP BC	193	
	POP DE	209	
	POP HL	225	
	INC HL	35	
	DJNZ ZANKA	16 244	
	RET	201	

```
Rutina 4:
Kontrolna vsota: 3142
Dolžina: 30 bytov
```

	Z-80 assembler	Decimalno	Opombe
	DI	243	■ = ponovitve
	LD DE, 53264	17 16 208	H = dolžina
VACO	LD H, 10	38 10	E = visina
	LD A, (23624)	■ 72 92	border colour v A
	RRA	31	
	RRA	31	
	RRA	31	
MK	LD C, 254	14 254	
	XOR 16	238 16	
	OUT (C), A	237 121	
	LD B, E	67	
DADA	DJNZ DADA	16 254	
	DEC H	37	
	JR NZ, MK	32 244	
	INC E	28	
	DEC D	21	
	JR NZ, VACO	32 232	
	EI	251	
	RET	201	

SLOVENIJALESLOVENIJALES

programirana prihodnost programirana prihodnost

Rutina 5:

Kontrolna vsota: 3699

Dolžina: 31 bytov

Z-80 assembler	Decimalno	Opombe
█	243	
LD A, (23624)	58 72 92	
RRR	31	
RRR	31	
RRR	31	
LD B, 240	6 240	dolžina
LD C, 254	14 254	H=visina 1. note
ZIGA DEC H	37	L=visina 2. note
JR NZ,MIKI	32 4	
XOR 16	238 16	
OUT (C),A	237 121	
MIKI DEC L	45	
JR NZ,ZIGA	32 246	
XOR 16	238 16	
OUT (C),A	237 121	
LD L,255	48 255	
DJNZ ZIGA	16 238	
█	251	
RET	201	

Pozor! Rutini 6 in 7 sta le osnova, ki jo nato kličejo rutine 8, 9 in 10. Namenjeni sta za vstavitve v izhod za tiskalnik, to je na adresi 23325 (rutina 6) in adresi 23346 (rutina 7). Ukaz CALL v rutinah 8, 9 in 10 je preračunan na te vrednosti, zato je treba pri premikanju nekatere vrednosti znova preračunati. Najbolje je, da rutine od 6 do 10 vnesete skupaj eno za drugo v izhod za tiskalnik od adrese 23325 do 23409.

Rutina 6:

Zacetna adresa: 23325

Končna adresa: 23345

Kontrolna vsota: 3360

Dolžina: 21 bytov

Opomba: rutina je le osnova za delovanje rutin 8, 9 in 10.

Z-80 assembler	Decimalno	Opombe
PUSH BC	197	
PUSH DE	213	
MOJ LD B,E		
MIKRO DJNZ MIKRO	16 254	
LD A,(BC)	10	
SET 0,A	203 199	
SET 1,A	203 207	
SET 2,A	203 215	
OUT (254),A	211 254	
INC C	12	
DEC █	21	
JR NZ,MOJ	32 240	
POP DE	209	
POP BC	193	
RET	201	

Rutina 7:

Zacetna adresa: 23346

Končna adresa: 23374

Kontrolna vsota: 5125

Dolžina: 29 bytov

Opomba: rutina je le osnova za delovanje rutin 8, 9 in 10.

Z-80 assembler	Decimalno	Opombe
LD E,0	30 0	
LD D,128	22 128	
MISKO CALL 23325-	205 29 91	
INC E	28	
DEC D	21	
JR NZ,MISKO	32 249	
RET	201	

Z-80 assembler **Decimalno** **Opombe**

PUSH BC	197	
PUSH DE	213	
XOR A	175	
SET 0,A	203 199	
SET 1,A	203 207	
SET 2,A	203 215	
RADIO DJNZ,RADIO	16 264	
SET 4,A	203 231	
OUT (254),A	211 254	
SOFT LD B,E	67	
WARE DJNZ WARE	16 254	
RES 4,A	203 167	
OUT (254),A	211 254	
DEC D	21	
JR NZ,SOFT	32 239	
POP DE	209	
POP BC	193	
RET	201	

Rutina 8:

Zacetna adresa: 23375

Končna adresa: 23385

Kontrolna vsota: 1041

Dolžina: 11 bytov

Opomba: rutina rabi za delovanje rutine 7.

Z-80 assembler	Decimalno	Opombe
LD D,3	22 3	
LD E,128	30 128	
TURK CALL 23346	205 50 91	klice rutino 7
DEC E	29	
JR NZ,TURK	32 250	
RET	201	

Rutina 9:

Zacetna adresa: 23386

Končna adresa: 23397

Kontrolna vsota: 940

Dolžina: 12 bytov

Opomba: rutina rabi za delovanje rutine 6.

Z-80 assembler	Decimalno	Opombe
LD E,0	30 0	
LD D,32	22 32	
KMET CALL 23325	205 29 91	
INC E	28	
DEC D	21	
JR NZ,KMET	32 249	
RET	201	

Rutina 10:

Zacetna adresa: 23398

Končna adresa: 23409

Kontrolna vsota: 1036

Dolžina: 12 bytov

Opomba: rutina rabi za delovanje rutine 6

Z-80 assembler	Decimalno	Opombe
LD E,0	30 0	
LD D,128	22 128	
MISKO CALL 23325-	205 29 91	
INC E	28	
DEC D	21	
JR NZ,MISKO	32 249	
RET	201	

ČUDEZ NAKLJUČJA

Program sloni na osnovnih principih linijske grafike. Ravne črte se rišejo neparalelno druga ob drugi. Tako dobimo čudovite figure v črno-beli ali barvni tehniki.

Z mikroročunalnikom narišemo linijsko grafiko tako, da določimo koordinate začetkov in koncev posameznih črt in s posebnim grafičnim podprogramom povežemo začetke in konce. Račno postavljanje koordinat za vsako črto bi bilo seveda pretežavno, pa tudi brez smisla, saj hočemo, da nam računalnik sam kaj nariše. Za določanje koordinat postavimo torej poseben mehanizem. Za to je najprimernejša uporaba matematičnih funkcij, in sicer takšnih, pri katerih nam koordinate ne bodo uhajale iz ekrana. To sta sinus in kosinus.

Navedeni program postaja zanimiv šele od tih naprej. Za lažje razumevanje pogledajmo koordinate začetkov in koncev črt, napisane z matematičnim izrazom:

$$\begin{aligned} X_2 &= X_1 + X_2 \sin(N/A) \\ Y_2 &= Y_1 + E * Y_2 \cos(N/B) \\ X_3 &= X_2 + X_3 \sin(N/C) \\ Y_3 &= Y_2 + Y_3 \cos(N/D) \end{aligned}$$

V prikazanih izrazih so parametri X in Y z indeksi, dolžine linij oziroma črt kakor tudi amplitude funkcij. Postavljene morajo biti torej tako, da pri odvijanju funkcij ne prekorajajo ekrana. Te postavimo torej fiksno na začetku. Izraz N določa, koliko linij hočemo narisati, parametri A,B,C,D pa določajo frekvenco oscilacije posamezne funkcije.

Parametre A,B,C,D,F,G,H,I sem v programu prepustil naključnemu generatorju računalnika. Temu sem prepustil tudi izbor parametra E, ki menja predznak v ordinati začetka linij.

Kombinacija matematičnih funkcij in naključnih parametrov je pokazala čudovite rezultate. Z določeno zanjo v programu nastajajo lepe grafične slike, druga za drugo, brez konca. Ure in ure lahko sediš pred ekranom in jih gledaš. Če ti je katera posebno všeč, ustaviš program in se lahko odločiš za risanje s tiskalnikom ali risalnikom, če imaš katerega. Slike lahko tudi fotografiraš, povečaš ali kar prerisješ, tako pa ukradeš računalniku samo umetniški navdih.

V strojnih rutinah so vplodeni vsi podprogrami za vključitev in izključitev grafike, za brisanje ekrana, ter za risanje in brisanje grafičnih linij. V kralnem programu so navedeni le naslovi za odposilje teh rutin. Vodilni program vsebuje torej le ukaze v osnovi, vi se nanašate na funkcije poteka grafičnih linij. Te funkcije so delno naprej definirane s sinus-kosinus, medtem ko so vsi parametri za oblikovanje amplitud in frekvenc prepusteni naključnemu izboru internega generatorja.

Posamezne programske vrste imajo naslednje funkcije:

- 10 - 90 je le naslov programa.
- 100 - 120 so naslovi strojnih rutin.
- 125 je določitev barve ekrana in okvirja; če nadomestimo 0 s kakšno drugo številko do 15, lahko s tem izberemo druge barvne kombinacije ozadja.
- 140 - 170 so odposilji posameznih rutin s komentarji.
- 180 - 185 so rutine za naključni izbor parametrov, ki določajo frekvence posameznih trigonometričnih funkcij.
- 190 je naključni izbor predznaka pred eno funkcijo.
- 195 - 197 je naključni izbor parametrov, ki določajo amplitude teh funkcij.

SLOVENIJALESLOVENIJALES

programirana prihodnost programirana prihodnost

200 in 220 je zanča, ki ponavlja risanje linij, azirana določa njihovo število na grafiki; step pa določa njihovo gostoto. S spreminjanjem teh števil lahko tudi vplivamo na videz.

210 je odzvočil glavne strojne rutine za risanje grafičnih linij, med koordinatami, ki jih določajo navedene funkcije. Tabelačni prijem pri oblikovanju strojne rutine risanja je omogočil osupljivo hitrost, ki je nisao navajeni iz nefaterih drugih programov.



230 je takalna zanka, da si lahko grafiko v miru ogledamo, nato pa jo S2S16 ugasne. S tem ukazom lahko tudi ročno skočimo iz grafičnega modusa, če v njem obstanemo. To se zgodi, če kateri izmed parametrov ABCD pade na ničlo, kar je sicer zelo redko, vendar se le zgodi. Deljenja z nič računalnik namreč ne dopušča.

240 - 245 nam prikaže vse naključne parametre na ekranu. Če nam je bila grafika pred tem všeč, pritisnemo na stop in v miru prebrskamo parametre. Te lahko uporabimo za ponovitev, za izdelavo kopije na tiskalniku ali za morebitno risanje na risalniku. V tej fazi so vsi parametri še v spominu. Če imamo pripravljene podprograme za kopiranje ali risanje, lahko uporabimo za nadaljevanje kar te sorednostivke.

260 je pripravljena za takšne podprograme. Če jih nimamo, izpustimo to vrsto iz programa.

270 ponavlja slike na ekranu neodjejno, dokler se ne naveličamo.

Stane Fole
Ljubljana



```

88 REM **** DCCA LOADER ****
89 REM
90 REM : ZA ČUDEŽ NAKLJUČJA :
91 REM
100 PGM 1452454 TO 53277
110 READ X1POKE 1,X19494X:NEKT
120 DATA 70,29,204,78,24,285,76,232,285,76,8,206
130 DATA 75,1,286,76,66,205,76,63,205
140 DATA 294,173,17,300,141,30,207,173,24,200,141,31
150 DATA 207,189,59,141,17,202,169,24,141,24,200,189
170 DATA 96,141,201,204,98,173,30,207,141,17,208,173
180 DATA 31,207,151,24,200,169,234,141,201,204,76,68
190 DATA 320,162, 0,44,162,128,134,151,30,253,174,32
200 DATA 60,205,38,107,205,70,185,205,162, 0,44,182
210 DATA 128,32,43,205,32,253,174,32,60,205,78,148
220 DATA 200,72,293,103,128,158,166,81,192,200,176,12
230 DATA 183,28,224, 1,144, 0,203, 3,201,64,176, 1
240 DATA 95,76,72,178,148,28,207,141,36,207,142,27
250 DATA 207,133,28,134,21,152,74,74,74,178,189,47
260 DATA 207,133,173,138,41, 3,178,189,73,207,133,172
270 DATA 182,41, 7,24,101,172,133,173,185,20,41,248
280 DATA 133,99,168,32,5,173,133,173,24,165,172,101
290 DATA 92,133,172,185,173,101,21,133,173,165,28,41
300 DATA 7,73, 7,178,189,77,207,133,171,86,100, 0
310 DATA 0,169,171,98,151,88, 5,70,253,49,172,94
320 DATA 17,172,145,172,165,172,133,203,103,173,74,182
330 DATA 251,74,108,253,74,182,253,41,3, 9, 4,133
340 DATA 254,173,24,207,145,253,80,164,111,98,169,32
350 DATA 133,254,108, 0,132,253,162,32,152,143,253,208
360 DATA 200,251,238,254,202,208,246,76,14,206,32,204
370 DATA 183,142,28,207,96,32,241,133,142,29,207,182
380 DATA 3,169, 4,133,254,168, 0,132,253,192,151,173
390 DATA 29,207,145,253,208,196,151,208,249,238,254,202
400 DATA 240, 3,16,242,96,162,232,134,151,208,235,165
410 DATA 172,41, 7,201, 7,248, 5,56,169, 0,176, 4
420 DATA 169,88,230,173,101,172,133,173,169, 0,101,173
430 DATA 133,173,95,48,274,185,172,41,7,248, 3,24
440 DATA 169,253,144, 4,169,189,198,173,101,172,133,172
450 DATA 169,173,233, 0,133,173,90,70,171,144,14,102
460 DATA 171,185,172,208,24,105,0,133,172,144, 2,238
470 DATA 173,86,16,235, 8,171,144,14,38,171,165,172
480 DATA 130,58,233,3,133,172,176, 2,198,173,86,72
490 DATA 173,27,207,74,173,20,207,185,74,74,133,111
500 DATA 104,72,36,237,26,207,72,138,237,27,207,133
510 DATA 188,176,18,104,73,255,105, 1,72,169, 0,229
520 DATA 188,133,106,133,118,184,133,105,133,189,104,141
530 DATA 26,207,142,27,207,132,24,237,28,207,144, 4
540 DATA 73,253,183,234,133,107,140,28,207,182,168,36
550 DATA 228,105,170,189,253,229,106,133,112,164,111,176
560 DATA 5,10,32,123,206,96,165,189,101,107,133,109
570 DATA 163,110,233, 0,133,110,132,111,38,183,205,232
580 DATA 288, 5,230,112,288, 1,96,109,108,176,222,32
590 DATA 78,200,24
600 DATA 163,103,101,105,133,189,163,110,101,188,80,221
610 DATA 98,48,40,32,58,32,130,30,89,32
620 DATA 99,32,143,32,87,65,60,0,16,27,0,0
630 DATA 1, 2, 3, 5, 6, 7, 8, 10,11,12,13,15
640 DATA 16,17,18,89,91,22,23,25,26,27,28,38
650 DATA 31, 0,64,129,192, 1, 2, 4,0,16,32,64
660 DATA 130,78,79
670 IF S<>?4273 THEN PRINT "NAPAKA V VNEŠANJU PODATKOV"
680 PRINT 6,"OK":END

```

```

10 REM *****
20 REM **
30 REM ** GRAFIČNI EXPERIMENT **
40 REM **
50 REM ** -ČUDEŽ NAKLJUČJA - **
60 REM **
70 REM *****
80 REM
90 REM STROJNE RUTINE
100 V0=52454 : I0=52457
110 CE=92460 : BO=52463
120 BL=52466 : RI6=52469
130 POKE 52466,0:POKE 52461,0
140 SYS V0 IREM VKLJUČITEV GRAFIKE
150 SYS CE IREM ČIŠČENJE EKRA NA
160 SYS BO,13108 IREM BARVA OZADJA
170 SYS BL,14188 IREM BARVA LINIJ
180 A=INT(100*RND(1))+5:18=INT(100*RND(2))+5
190 C=INT(100*RND(3))+5:1D=INT(100*RND(4))+5
200 E=1-2*INT(RND(1))+5
210 F=INT(100*RND(6))+30:0=INT(100*RND(7))+28
220 H=INT(100*RND(8))+58:I=INT(100*RND(9))
230 FOR K=1 TO 350 STEP 3
240 SYS RI6,166+H*BIN(X/C),100-C*B/COS(X/A),150+F*SIN(X/D),100+I*00S(K/D)
250 NEXT K
260 FOR X=1 TO 3600:NEXT X:SYS I0
240 PRINT"A="A:"B="B:"C="C:"D="D:"E="E"
243 PRINT
245 PRINT"F="F:"G="G:"H="H:"I="I"
250 FOR J=1 TO 2000:NEXT J
260 GOSUB 380
270 GOTO 100
READY.

```

GRAFIKA VISOKE RESOLUCIJE

Program je namenjen izključno uporabnikom računalnika VIC 20 z osnovnim spominom (5K, oz. 5,5K user RAM).

Zaradi premalo uporabniškega spomina, ki ga vsebuje osnovna verzija računalnika VIC 20, ni možno razviti grafike visoke ločljivosti (high resolution) po celotni površini zaslona oz. po celotnem video formatu, ki ga proizvajajo VIC 20 (20*20 znakov). Za to namreč potrebujemo toliko bytov spomina, kolikor je možnih znakov v video formatu krat osem (vsak znak je definiran z osmimi byti spomina), to je 20*20*8 = 4048 bytov (4 K). Kot vemo, ima osnovna verzija računalnika VIC 20 na voljo le 3587 bytov uporabniškega spomina (user RAM), poleg tega pa potrebuje nekaj več kot 0,5K spomina za program, ki omogoči uporabo grafike visoke ločljivosti, kot bomo videli kasneje.

Program, ki sledi, je delno sestavljen v strojnem jeziku in vpišani s strojnimi kodami, delno pa v basisu. Razlog za to mešanje je jasen: hitrost izvajanja.

Najprej je treba s strojnimi kodami vpisati strojni program, ki nam omogoči prehod iz normalnega stanja v stanje visoke ločljivosti. Strojne kode bomo vpisali na pomnilniške lokacije v stavkih REM, ker jih tam ne more doseči basisc. Najbolje, da izklopimo računalnik in ga spet vklopimo, nato pa vpisemo naslednji program:

listing 1

Program pčtenemo z ukazom RUN, ko je končan, zbrisemo vrstice s številkami 2,3,4,5,6,7 in 8, saj jih ne potrebujemo več. Tako nam ostanejo le vrstice s številkami 0 in 1, kjer je zdaj vpisan strojni program. Če z ukazom LIST izpišemo ti vrstici, vidimo izpisane ukaze basisa in grafične znake, kar pa nas ne moti, saj so v stavkih REM in nimajo vpliva na program (povzavijo se le ob izpisu, v bistvu pa so to vpisane strojne kode na teh pomnilniških lokacijah.

Pri vpisovanju gornjega programa je potrebno posebno paziti na število dvojičji v obeh stavkih REM: v prvem mora biti natanko 82 dvojičji, v drugem pa 37.

Z ukazom LIST še enkrat preverimo ali smo zgoraj omenjene vrstice res izbrisali, nato pa vpišemo naslednje:

listing 2

Kot lahko vidimo, je v vrstici številka 0 ukaz GOTO 5, vrstica 5 pa je prazna. Vrstici 3 in 4 sta namreč podprogram za risanje grafilona, tako da šele od vrstice 5 dalje lahko pritrnemo s programom, ki bo določal obliko grafilona (sin krivulja, krog, premica, itd.). Ta program določamo po želji, paziti pa je treba, da pri vsakokratnem izračunu vrednosti funkcije uporabimo ukaz GOSUB 3. Pomembno je tudi vedeti, da je izhodišče risanja v spodnjem levem kotu, in temu primerno prilagodimo naš željeni program. V x-smerni imamo na voljo 160 točk, v y-smerni pa 128. Za primer naj bo naslednji program za risanje grafilona funkcije y=sin(x):



SLOVENIJA ES SLOVENIJA ES

program i rana pr i hodnost program i rana pr i hodnost

listing 3

Pomen ukazov v posameznih vrsticah:
 3 risanje navpičnih črt na vsakih 16 stopinj.
 4 risanje osi x.
 15 risanje funkcije $y = \sin(2\pi x / 159\pi)$ za vsak x med 0 in 159 s korakom 1 (korak-STEP-lahko spreminjamo). Posamezen x množimo z 2 in s pi ter delimo s 159, zato da na koncu dobimo natančno $y = \sin(2\pi)$. Ker je izhodišče risanja v levem spodnjem kotu, risati pa

potrebujemo za risanje podprogram v vrsticah 3 in 4, pri vsaki vrednosti za y skočimo v podprogram z ukazom GOSUB 3.
 16 neskončna zanka (zamrzništev slike)-računalnik čaka, da pritisnemo katerokoli tipko.

- vtipkati ukaza POKE 52,30:POKE 56,30, ki omogočita uporabo celotnega pomnilnika.
 Ukazi v vrsticah 16 in 17 so obvezno na koncu vsakega programa, pomnilniški prostor v spodnjem levem kotu (izhodišču) ima številko 5247, vsi drugi pa so v video formatu razporejeni kot je razvidno iz slike. Vsa pomnilniški prostor je enobiten oz. 8-biten. Kar pomeni, da vsebuje 8 točk v vrsti, vsaka izmed njih pa je lahko vidna ali pa tudi ne. Če želimo, da je vidna moramo tja vpisati 1, sicer pa 0. To bo še lažje razumljivo, če si vrstico osemih točk predstavljamo kot osemestno binarno število:

0 1 2 3 4 5 6 7 8


Vrednost, ki jo vpišemo v posamezen pomnilniški prostor je decimalna vrednost tega binarnega števila. Tako pomeni npr. ukaz POKE 5120,255 črtica, sestavljena iz osemih točk na prostoru 5120, ukaz POKE 5184,1 skrajno desno točko na prostoru 5184, ukaz POKE 5247, 128 točko na skrajni levi strani prostora 5247 (točka v skrajnem levem spodnjem kotu video formata) itd.

Razporeditev pomnilniških prostorov v video formatu (2048 znakov, vsak znak ima dvojno višino-matrika 8x16):

slika 1

Pri izpisovanju programa je treba posebej paziti na to, da na noben način ne vplivamo ali spreminjamo vsebine obseh stavkov REM. Zato je najbolje, da namesto ukaza LIST uporabimo ukaz LIST2- in tako izpišemo le program od vključno vrstice št.2 naprej. Narobe je že, če prideljemo kratec v stavku REM in pritisnemo tipko RETURN, saj s tem spreminimo vsebino stavka. Ker imamo, kot že rečeno, na voljo le 1K RAM, smo prisiljeni skrajno varčevati s številom ukazov in s številom različnih imen spremenljivk (vsako novo ime spreminjivke zavzame 7 bytov). Vse nepotrebne prazne prostore je treba odstraniti, količina preostalega spomina pa občasno kontrolirati z ukazom PRINT FRE(X). Pri uporabi programa vam želim veliko uspeha!

Primož Cvetko
Ljubljana



17 prehod iz položaja visoke lodljivosti v normalen položaj, kjer lahko izpisujemo in korigiramo (spreminjamo) program. Tu je treba opozoriti na to, da strojni program, ki smo ga vpisali v stavku REM, zaščiti določen del pomnilnika pred basicom, tako da računalnik misli, da ima le 1K spomina (kolikor ga imajo potem na razpolago za program). Zato je potrebno, če ne želimo več delati z grafiko in vpisati kakšnega drugega programa, storiti tole:
 - izklopiti računalnik in ponovno vklopiti ali

želimo od sredine navzdol oz. navzgor, najprej pozicioniramo sredino (64 prištevamo izhodišču), nato pa odštevamo funkcijsko vrednost, pomnoženo z ustreznim merilom (v našem primeru 64). Ker smo že videli, da

LISTING 1

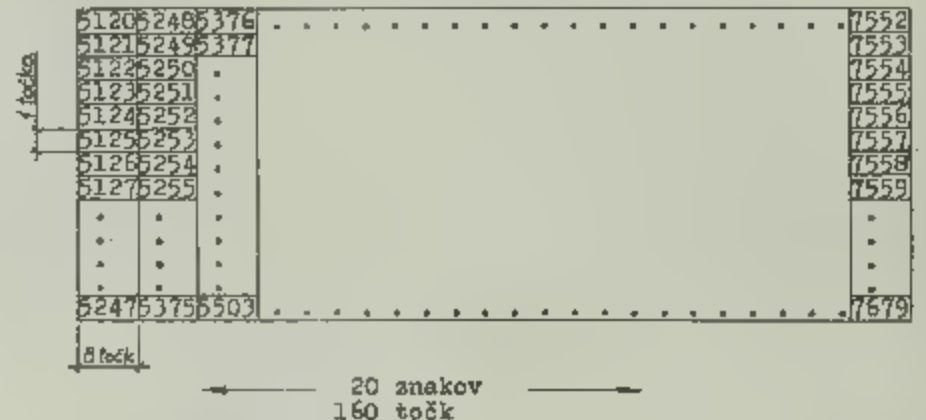
```
0 REM:
1 REM:
2 DATA24,184,162,21,202,134,52,134,56,138,233,5,141,15,144,157,
  236,143,160,1,32,66,16
3 DATA170,145,251,232,224,20,240,6,105,8,200,76,30,16,192,159,
  240,7,166,251,233,150,76
4 DATA39,16,96,53,148,17,103,253,12,38,150,46,9,240,169,144,133,
  252,185,54,16,145,251
5 DATA200,192,6,208,246,169,147,32,210,253,76,94,16,165,251,134,
  252,162,30,168,145,251
6 DATA200,208,251,230,252,228,252,208,245,96,166,52,169,60,141,
  71,16,164,251,32,66,16
7 DATA169,54,141,71,16,96
  FOR T=4102 TO 4183:READ A:POKE T,A:NEXT:FOR T=4190 TO
  4226:READ A:POKE T,A:NEXT:END
```

LISTING 2

```
2 SYS4102:GOTO5
3 Y=Y/16:Z=INT(X/8)88+INT(Y):Y=(Y-INT(Y))*16:Y=5247+16*Z+Y:Z=7-
  INT(X-INT(X/8)88)
4 POKEY,PEEK(Y)OR2^Z:RETURN
```

LISTING 3

```
3 FORX=4TD14STEP5:FORZ=0TD127:POKE5120+Z+X*128,1:NEXTZ,X
  FORX=0TD19:POKE5184+X*128,255:NEXT
15 FORX=0TD159:Y=64-64*X/SIN(2*X/159*PI):GOSUB3:NEXT
16 GETA#:IFA#=""THEN16
17 SYS4209
```



SLOVENIJALESLOVENIJALES
 programirana prihodnost programirana prihodnost

MASTERMIND

Igra mastermind gotovo poznate. Igralec si zamisli kombinacijo štirih zatičev, ki so lahko različnih barv. To kombinacijo moraš uganiti v čim manjšem številu poskusov. Po vsakem poskusu igralec primerja svojo skrito kombinacijo s tem, kar si postavil ti. Za vsak zatič, ki je prave barve in na pravo mesto, dobiš črn zatič; za vsak zatič, ki je pravi, a na narobnem mestu, dobiš bel zatič. Igralec ti seveda ne pove, za kateri zatič si dobil črn ali bel odgovor. Z logičnim sklepanjem boš uganil skrito kombinacijo v 4 do 6 potezah. Igralca nato vlogi zamenjata.

Prvi naš bo igralca zamenjal spectrum. Igral bo lahko obe vlogi: zastavi ti bo skrito kombinacijo ali pa ugibal tvojo.

Opis algoritma

Naš mastermind ima 4 mesta in 8 barv. Torej je skupna močnina številke s 1296 kombinacij. Kako določiti najboljšo, da bo mavrica kar najhitreje premagala dvonožnega izzivalca? Najprej sem premišljal, kako igram sam. Z vsako potezo vedno bolj ožim krog možnih kombinacij, med njimi pa izberem najboljšo "po občutku". A računalnik nima občutka. Po daljšem premišljevanju sem prišel do naslednje rešitve.

Prva poteza ima enako barvo na prvem in drugem mestu in različni na tretjem in četrtem mestu. Ko odgovorite mavrica, izloči nemogoče kombinacije. To so take, za katere se število belih in črnih, ki jih je dobil računalnik iz primerjave s tekočo potezo, ne ujema z odgovorom, ki si mu ga dal.

Zdaj mora spectrum odigrati novo potezo. Najboljša je taka, ki po tvojem naslednjem odgovoru izločila kar največ kombinacij. A mavrica ne ve, kakšen bo tvoj naslednji odgovor. Torej mora pogledati vse možne kombinacije belih in črnih ter prešteti, koliko kombinacij pustijo.

Primer za preostale možnosti (barve) so nadomeščene s številkami):

```

A 0012
B 0114
C 2014
    
```

Če bo igral potezo A, bo dobil, če je pravilna rešitev A, 4 črne, če je pravilna B, 2 črne in 2 belih, in če je pravilna C, eno črno in 3 belih. Če pa bo igral potezo B, bo dobil, če pa je pravilna rešitev A ali C, 2 črni in 2 belih, če pa je pravilna B, 4 črne. Torej mu, če potegne potezo A, povprečno ostane: $(10 + 10 + 10)/3 = 0,67$ možnosti, če potegne potezo B, pa $(2*2 + 10)/3 = 1,33$ možnosti. Boljša je torej poteza A. Najboljša je poteza, ki ima najmanjšo vsoto kvadratov števila posameznih možnih odgovorov.


Tako lahko mavrica izračuna, katera poteza je najboljša. Število kombinacij se naglo manjša in računalnik ugame največkrat že v četrty potezi. Popolnejša statistika je takole: v prvi ali drugi potezi ugame rešitev v 1% primerov, v tretji potezi v 9%, v četrty v 50%, v peti v 37%, v šesti pa v preostalih 3%. Torej, povprečno v 4,3 potezah.

Izvedba

Če bi spectrum znova računal zgornji algoritem, bi trajalo pre dolgo. Zato mi boš nekaj dela prihranil. S programom listing-1 ga naučim najboljšo kombinacijo za prve tri poteze. S programom listing-2 si bo enkrat za vselej zračunal možne kombinacije po prvi potezi.

Vstavljanje programov

Prvi vsebin vstavljanjem storazni računalnik z ukazom NEW. Stavke REM lahko izpuščaš. Najprej vtisni program listing-1. Pošeni ga z RUN. Vtipkaj vrstice, ki jih vidiš v tabeli. Ko



končaš, mora biti zaslon tak kot tabela. Če so invertirane številke na desni drugačne, je v vrsti napaka. Napako popraviš z LET a# vrstica, stolpec="pravi znak". Ukaz GOTO 50 izpiše še popravišeno tabelo. Če je vse v redu, shrani podatke na kaseto na kateri bolj, zakonno mesto s SAVE "listing-1" DATA a# ().

Zdaj vtisni program listing-2. Pošeni ga z RUN. Po malici shrani podatke na trak za podatki z listinga-1.

Prevrzi kaseto na mesto, kjer želiš imeti program mastermind. Vtipkaj program listing-3 in ga shrani z ukazom SAVE "mastermind" LINE 1.

Končno vtisni glavni program, ki končaš, z ukazom GOTO 9000 nasmeni podatke z listingov 1 in 2. Previ kaseto na mesto s listingom-3 in shrani glavni program.

Program je namenjen spectrumu z 48 k spomina. Če ima tvoja mavrica le 16 k, se malo potrudi in stisni program listing-2 v glavni program. Boš zmagal?

Tomaž Zwitter
Ljubljana

KAJ JE IGR?

- 100 - določanje preostalih kombinacij
- 500 - določanje belih-črnih
- 1000 - iskanje najboljšee poteze
- 2000 - glavna zanka
- 2060 - možne kombinacije po prvi potezi
- 3000 - uvodni del
- 3900 - katera številka je kateri znak
- 4000 - branje najboljših potez iz tabele
- 5000 - izpis poteze
- 6000 - vhod beli-črni
- 7000 - zura
- 7100 - zaključek
- 9000 - program, kadar ugibaš ti

```

2 REM listing-1
5 DIM a$(14,26)
10 GO SUB 100
15 PRINT
20 FOR j=1 TO 14: INPUT a$(j)
30 PRINT ;TAB 3;a$(j)
40 NEXT j
50 CLS : GO SUB 100
60 FOR i=1 TO 14
65 RANDOMIZE 1
70 LET v=0: FOR j=1 TO 26: LET v=v+SGN (RND-.5)*CODE a$(i,j): NEXT j
    
```

```

75 LET v#=STR$ v
80 PRINT ;TAB 3;a$(i); " : INVERSE 1:v*(LEN v#-1 TO )
85 NEXT i
90 STOP
100 FOR i=5 TO 21 STEP 5: PRINT TAB i+2;:;
NEXT i
105 PRINT
110 RETURN
200 SAVE "listing-1" DATA a#()
2 REM listing-2
100 CLS : PRINT AT 10,0: FLASH 1: POJDI
NA MALICO,
Z RACUNANJEM BOM
GOTOV CEZ
PETNAJST MINUT.
    
```

```

140 DIM i$(1,5200)
150 DIM m(5,5)
160 FOR c=1 TO 5: FOR b=1 TO 6-c: READ m(c,b):
NEXT b: NEXT c
180 DIM s(5,5)
200 FOR m=0 TO 5
202 FOR n=0 TO 5
204 FOR o=0 TO 5
206 FOR p=0 TO 5
210 LET p#="0012"
220 LET d#=STR$ m+STR$ n+STR$ o+STR$ p
230 LET c=0: LET b=0
300 FOR i=1 TO 4
302 IF p$(i) <> d$(i) THEN NEXT i: GO TO 320
304 LET a$(i)="9": LET c=c+1
310 NEXT i
320 FOR i=1 TO 4: FOR j=1 TO 4
330 IF (d$(i) <> p$(j)) OR (p$(i)="9") THEN NEXT
j: NEXT i: GO TO 400
340 LET p$(j)="9": LET b=b+1
350 NEXT j: NEXT i
400 LET c=c+1: LET b=b+1
405 LET v=m(c,b)+s(c,b)
410 LET i*(1,v TO v+3)=d#
420 LET s(c,b)=s(c,b)+4
500 NEXT p
502 NEXT o
504 NEXT n
506 NEXT m
600 CLS : PRINT AT 10,0: FLASH 1:"GOTOV SEM .
PRIPRAVI KASETOFON "
    
```

```

700 REM FOR i=1 TO 10: BEEP .1,i: NEXT i
710 SAVE "listing-2" DATA i#()
900 STOP
000 DATA 1,325,1429,2317,2495,2501,3229,4149,
4485,4501,4921,5081,5101,9000,9181
    
```

SLOVENIJALESLOVENIJALES

program i rana pr i hodnost program i rana pr i hodnost

GLAVNI PROGRAM

```

2 REM listing 3
10 INK 1: PAPER 5: FLASH 1
20 CLS : FOR i=0 TO 21: PRINT AT 1,1:
  MASTERMIND": NEXT i
30 INK 5: PRINT AT 21,0: LOAD "": GO TO 3000

100 LET stb=0: FOR m=1 TO LEN z$ STEP 4: LET
  c2=c: LET b2=b: LET u$=p$
110 LET d$=z$(m TO m+3): LET e$=d$
120 FOR i=1 TO 4
130 IF u$(i)<>d$(i) THEN GOTO 160
140 LET c2=c2-1: IF c2<0 THEN GO TO 400
150 LET u$(i)="9": LET d$(i)="9"
160 NEXT i
180 IF c2<0 THEN GO TO 400
200 FOR i=1 TO 4: FOR j=1 TO 4
210 IF (d$(i)=u$(j)) OR (d$(i)="9") THEN GO
  TO 240
220 LET b2=b2-1: IF b2<0 THEN GO TO 400
230 LET d$(i)="9": LET u$(j)="9"
240 NEXT j: NEXT i
245 IF b2<0 THEN GO TO 400
250 LET stb=stb+1: LET z$=(4*stb-3 TO 4*stb)E$
400 NEXT m
405 IF stb=0 THEN PRINT AT 19,0:"NI TAKE
  KOMBINACIJE ! ZMAGAL SEM": GO TO 7060: REM
  za1ljucek
410 LET z$=z$(1 TO 4*stb)
420 GO TO 2100: REM nazaj
500 LET cr=0: LET be=0: FOR i=1 TO 4: IF z$(i)
  <>y$(i) THEN GO TO 520
510 LET cr=cr+i: LET x$(i)="9": LET y$(i)="9"
520 NEXT i
600 FOR i=1 TO 4: FOR j=1 TO 4
610 IF (x$(i)=y$(j)) OR (x$(i)="9") THEN GO
  TO 800
620 LET be=be+1
630 LET x$(i)="9": LET y$(j)="9"
800 NEXT j: NEXT i: RETURN
1010 LET ste=LEN z$
1015 LET maxv$=100000
1020 FOR m=1 TO ste STEP 4
1025 DIM a$(5,5)
1030 FOR n=1 TO ste STEP 4
1035 LET x$=z$(m TO m+3)
1040 LET y$=z$(n TO n+3)
1050 GO SUB 500: REM beli-crni
1060 LET a$(cr+1,be+1)=a$(cr+1,be+1)+1
1070 NEXT n
1090 LET vs=0
1100 FOR i=1 TO 5: FOR j=1 TO 6-1
1110 LET vs=vs+(a$(i,j)*2)
1120 NEXT j: NEXT i
1220 IF (vs = maxv$) THEN NEXT m
1230 IF m=LEN z$ THEN LET p$=z$(m TO m+3)
1240 LET maxv$=vs
1300 NEXT m
1400 RETURN

2000 REM glavna zanka
2010 IF p$=4 THEN GO TO 4000: REM branje
  kombinacij iz tabele
2020 GO SUB 1000: REM določanje najb.
  kombinacije
2030 GO SUB 5000: REM izpis najb.komb.
2040 GO SUB 6000: REM input belih,crnih
2050 IF a.1 THEN GO TO 100: REM določanje
  moznih komb.

```

```

2060 REM mozne komb.na zacetku
2070 LET n=16-(5-c)*(6-c)/2+b
2080 RESTORE : FOR i=1 TO n: READ j: NEXT j:
  READ k: LET z$=z$(i,j TO k-j)
2090 DATA 1,325,1429,2017,2495,2501,3229,4149,
  4485,4501,4921,5081,5101,5181
2100 LET p=p+1
2200 GOTO 2000: REM konec glavne zanke-
  naslednja poteza

3000 REM zacetek
3005 RANDOMIZE
3010 BORDER 7: PAPER 7: INK 0: FLASH 0: CLS
3015 DIM w(6)
3020 FOR i=0 TO 7: POKE USR "A"+i,211-1: NEXT
  i
3025 DIM q$(2,6)
3030 LET q$(1)="0000"
3032 LET q$(2)="012345"
3035 BEEP .2,20
3038 GO SUB 3900: REM barve?
3050 GO SUB 3950: REM ugiba?
3060 IF mode=2 THEN GO TO 8000: REM ugiba
  igravec
3080 CLS : PRINT AT 10,2:"KO POS VEDEL PAJ BON
  UGIBAL.":TAB 10:"ME POZBEKNAJ."
3090 IF INKEY$="" THEN GO TO 3090
3092 GO SUB 7000: REM cas
3095 GO SUB 3600: REM napis
3100 GO SUB 3900: REM katere stevilke je kateri
  znak
3120 LET p=1: LET p$="0012": REM 1.poteza
3130 GO TO 2050: REM prvi v glavno zanko
3600 CLS : PRINT AT 0,8:"MASTERMIND": INK 4:TAB
  8:T.ZWITTER": PLOT 169,140: DRAW 0,-115
3610 RETURN
3700 PRINT AT 8,2:"CRNO-BELO ALI BARVE ? (1-2)"
3710 INPUT bar
3720 IF (bar<0) AND (bar<2) THEN GO TO 3710
3730 RETURN
3850 PRINT : PRINT " 100 UGIBA " (jaz=1/ti=2)"
3860 INPUT mode
3870 RETURN
3895 RETURN
3910 LET w$="012345"
3930 FOR i=1 TO 6
3940 LET w=INT (RND*(7-i+1)): LET w(i)=VAL w$(w)
  LET w$=w$( TO w-1)+w$(w+1 TO )
3950 NEXT i
3960 RETURN
4010 IF p=2 THEN LET stevl=0
4020 LET stev=31-(5-c)*(6-c)+2*b
4030 LET w=1+(p=3)*stevl
4040 FOR n=0 TO 1
4050 LET p$(1+2*n)=STR$ INT ((CODE (a$(w,steven))
  )-48)/2)
4060 LET p$(2+2*n)=STR$ (CODE (a$(w,steven))-48-
  6*VAL p$(1+2*n))
4070 NEXT n
4100 IF p=2 THEN LET stevl=16-(5-c)*(6-c)/2+b
4200 GO TO 2050: REM v gl.zanko
5005 FOR i=15 TO 20: BEEP .05,i: NEXT i: BEEP .
  1,15
5009 REM sledi izpis znakov
5010 PRINT AT 3+2*p,1+p:TAB 8:
5015 FOR i=1 TO 4: LET o=w1+VAL p$(i))+1
5020 IF bar=1 THEN PRINT q$(i,0):" ": GO TO
  5025
5022 PRINT PAPER VAL q$(2,0):" ": PAPER 7:" "
5025 NEXT i

5029 REM obkrozanje znakov
5050 FOR i=64 TO 112 STEP 16: PLOT i,151-164p:
  GO SUB 6400: NEXT i
5100 PLOT 0,140-164p: DRAW 255,0
5200 RETURN
6000 GO SUB 7030: REM stanje ure
6010 PRINT AT 20,0:"STEVIL0 CRNIH ?": INPUT c
6015 IF c>4 THEN GO TO 6010
6020 IF c<0 THEN FOR i=1 TO c: PRINT AT 3+2*p,
  22+2*i:"# ": NEXT i

```

```

6025 IF c=4 THEN GO SUB 7010: GO TO 7060: REM
  za1ljucek
6027 IF mode=2 THEN GO TO 6060
6030 PRINT AT 20,0:"STEVIL0 BELIH ?": INPUT b
6040 PRINT AT 20,0:"
  "
6050 IF b=0 THEN GO TO 6100
6055 IF c+b>4 OR ((c=3) AND (b=1)) THEN PRINT
  AT 3+2*p,2A:" ": GO TO 6010
6060 FOR i=1 TO c+b: PLOT 176+164*i,151-164c: GO
  SUB 6400: NEXT i: REM izpis belih oz.
  obkrozanje
6200 GO SUB 7010: REM postavi ura v
  stanje pred inputom
6210 RETURN
6400 DRAW 7,0: DRAW 0,-7: DRAW -7,0: DRAW 0,7:
  RETURN
7000 DIM t(3)
7010 FOR i=1 TO 3: POKE i+23671,t(i): NEXT i
7020 RETURN
7030 FOR i=1 TO 3: LET t(i)=PEEK (i+23671):
  NEXT i
7040 RETURN
7060 LET t=PEEK 23672+256*(PEEK 23673+256*PEEK
  23674)
7070 LET sec=t/50
7080 LET min=INT (sec/60)
7090 LET sec=INT sec-min*60
7095 PRINT AT 21,30:" "
7100 PRINT AT 20,0:" USPELO MI JE V "t:":
  POTEZAH ."," RAZMISLJAL SEM "min:" min "
  :sec:" sec. "
7110 IF mode=2 THEN PRINT AT 20,10:"T":AT 21,
  13:"SI "
7120 FOR i=1 TO 10: FOR j=0 TO 7: BEEP .02,j:
  BORDER j: NEXT j: NEXT i

7130 PAUSE 0: GOTO 3010: REM
  zacetek
8000 REM ugiba igravec
8005 FOR i=1 TO 6: LET w(i)=i-1: NEXT i
8010 GO SUB 3600: REM napis
8015 LET f$="0000"
8020 LET p=1
8025 RANDOMIZE
8030 FOR i=1 TO 4: LET f$(i)=STR$ INT (RND*6):
  NEXT i: REM tudi ce kaj ves,bodi posten
8120 PRINT AT 20,0:"VSTAVI KOMBINACIJO":AT 21,
  0:"4 STEVILKE PO 0-5": REM sledi izpis
  znakov
8130 FOR i=0 TO 5: PRINT AT 20,21+2*i:AT 21,
  21+2*i:
8135 IF bar=1 THEN PRINT q$(1,i+1): GO TO 8150
8140 PRINT PAPER i:" "
8150 NEXT i
8160 FOR i=168 TO 250 STEP 16: PLOT i,7:
  GO SUB 6400: NEXT i
8170 GO SUB 7000: REM ura
8180 BEEP .2,20
8200 INPUT x$: REM tvo, poskus
8210 IF LEN x$>4 THEN GO TO 8200
8220 FOR i=1 TO 4: LET c=CODE x$(i): IF (c<48)
  OR (c>55) THEN GO TO 8200
8230 NEXT i
8240 LET p$=x$: GO SUB 5000: REM izpis
  kombinacije
8250 INPUT "JE V REDU ? (j/n)":c$
8260 IF c$<>"j" THEN GOTO 8200
8300 LET v$=f$: GO SUB 500: REM
  koliko belih-crnih
8310 LET b=be: LET c=cr
8315 GO SUB 7030: REM stanje ure
8320 GO SUB 6020: REM izpis c-b
8340 LET p=p+1
8400 GO TO 8180: REM nagl.poteza
9000 LOAD "listing-1" DATA a$(i)
9010 LOAD "listing-2" DATA w$(i)
9020 SAVE "mastermind" LINE 3000

```

SLOVENTI JALE SLOVENTI JALE S

program irana pr i hodnost program irana pr i hodnost

SPOSOJENI TEST

Kateri je najhitrejši in najbolj natančen?

Prva ameriška računalniška revija Creative Computing, ki izhaja od julija 1974, je objavila primerljani test prave množice mikroročunalnikov. Merili so hitrost pri računanju, natančnost in generator naključnih števil (GNS) v basicu.

Računalniki so naštetih po času (minute, sekunde), v katerem so opravili nalogo. Pri merjenju natančnosti je veljalo: čim manjše število, tem bolje (.00000001 je dober, .187805 pa klavrn rezultat). Ponatiskujemo tudi programček, s katerim so preskušali računalnike.

ZADNJA NOVICA:
Rezultat Sinclair QL 16 sekund
0.000407967 natančnost
0.6342 random

```

10 ' Ahl's Benchmark
20 FOR N=1 TO 100: A=N
30 FOR I=1 TO 10
40 A=SQR(A): R=R+RND(1)
50 NEXT I
60 FOR I=1 TO 10
70 A=A^2: R=R+RND(1)
80 NEXT I
90 S=S+A: NEXT N
100 PRINT ABS(1010-S/5)
110 PRINT ABS(1000-R)
    
```

računalnik	čas	natančnost	GNS
Cray 1	0:00:01	.000000014	6.1
Amdahl 474	0:00:04	.0000000011896	12.4
Harris 11-100	0:00:06	.0000000010971975	0.0
IBM 370/67	0:00:08	.00000000145815	4.0
Control Data Cyber 345	0:00:09	.00000000154783	6.1
Control Data 6400	0:00:14	.0000000016154703	6.1
Harris 11-900	0:00:14	.0000000016194794	0.0
DEC System 10	0:00:16	.00000000163805	6.9
DEC VAX 11/780	0:00:20	.00000000163525	5.3
DEC 11/70 RSTS/E w/PPP	0:00:21	.00000000166298	9.0
DEC 11/73 (Multibus)	0:00:24	.00000000168025	0.0
Burroughs B6710	0:00:22	.000000001685384	21.6
BTI 8080, Rev. 4.2	0:01:41	.00000000169123	9.9
DEC VAX 11/780 (double)	0:01:05	.00000000169383	5.3
DEC PDP 11/44	0:01:07	.000000001694298	2.4
DEC PDP 11/70 (RSTS)	0:01:07	.000000001694298	15.0
IBM PC (Basic87)	0:01:02	.000000001698682	27.1
Prime 550	0:01:02	.00000000172876	12.2
HP 9845B (390 bit slice)	0:01:03	.00000000172876	25.1
Control Data Cyber 730	0:01:07	.000000001734703	6.1
HP 3000/44, single pre-	0:01:04	.117549	6.0
HP 3000/44, double pre-	0:01:05	.00000000173996	9.4
HP 9836	0:01:05	.00000000173329	5.5
BTI 5000	0:01:05	.007422109151	10.3
Control Data 150M	0:01:05	.001332457	2.6
Wang 2200 SVP	0:01:05	.00000000176	3.9
Alpha Micro AM 1000E	0:01:05	.00000000176911	12.4
IBM PC (Compiled Basic)	0:01:06	.01159663	20.4
DEC PDP 11/44 (RSTS)	0:01:07	.00000000150825	11.5
IBM S/38, model 7	0:01:07	.000000001808105	4.6
Wang PC	0:01:07	.00559375	7.2
Tandy Model 7000	0:01:07	.00559375	7.2
Data General Eclipse Eagle 1600	0:01:08	.000000001845035	1.1
Stearns Micro	0:01:08	.00559375	7.2
Burroughs B20	0:01:09	.00559375	7.2
Symbolics 3600	0:01:09	.11128125	8.5
DEC PDP 11/24	0:01:09	.00000000160298	9.9
Alpha Micro AM 100T	0:01:10	.00000000187137	12.4
DEC Professional 150	0:01:11	.0000000018082967	15.0
HP 9825	0:01:11	.00000000182	9.1
NorthStar N/16	0:01:11	.00559375	7.2
Burroughs B22	0:01:12	.00559375	7.2
NEC Adv Pers Comp	0:01:12	.00559375	7.2
Tektronix 4054	0:01:12	.00000014042598	8.1
Olivetti M20	0:01:13	.0114136	6.2
Apple w/Saybrook 64000	0:01:13	.00000000001	10.4
Leading Edge PC	0:01:13	.00559375	7.1
TI Professional	0:01:15	.00559375	7.1
Compaq	0:01:15	.00559375	7.1
HP 150	0:01:15	.00000000182	23.1
HP 9845B	0:01:15	.00559375	9.7
Zenith Z-100 (R080)	0:01:17	.01159668	6.1
Samurai 516	0:01:18	.00559375	7.2
ACT Apricot	0:01:18	.00559375	7.2
Canon AS-100	0:01:18	.00559375	7.2
Corona PFD	0:01:18	.00559375	7.2
Sharp PC-5000	0:01:18	.1967	25.2
IBM 34 (short precision)	0:01:19	.00559375	7.2
Eagle PC-3	0:01:19	.041015624	8.0
Apple w/uspeed	0:01:20	.00559375	7.2
Victor 9000	0:01:20	.00559375	7.2
DEC Rainbow 100	0:01:20	.0000128740013	5.2
Acorn BBC Computer	0:01:21	.00559375	7.2
Columbia MPC	0:01:22	.00559375	7.1
Computer Devices DUT	0:01:22	.00559375	7.1
CompuCorp 775	0:01:24	.00000000182	10.4
Apple II w/ALF 8000	0:01:24	.01159668	6.3
IBM PC	0:01:24	.000000178789551	0.6
LM! CACR	0:01:27	.247550	10.8
Monroe ECB000 (single)	0:01:27	.0000000017841407	0.2
Gimix 6009, TSC Ext Bus	0:01:32	.00559375	0.9
GCE Vectrex	0:01:33	.0018414235	4.5
Apple II, Titan Apple	0:01:35	.00022172928	0.0
Sharp M2-82A	0:01:36	.00000000188	2.1
TI 9900/12 (Mini T5)	0:01:38	.04	4.0
Lanier/AES 7200, C20	0:01:40	.0003272295	17.4
Laser 2001	0:01:41	.187805	7.4
CompuPro (8085)	0:01:42	.000000000000282	10.8
Monroe ECB000 (double)	0:01:42	.0070776	7.5
Epson GX-10	0:01:46	.000252952112	6.9
Hemotech MX-512	0:01:47	.000426292419	0.2
Coleco Adam	0:01:48	.00000000127329	23.2
HP 9820C	0:01:48	.0000000000068	2.3
Grid Compass	0:01:48	.0338745	5.8
Lobo Max-80	0:01:51	.155	14.1
Lynx	0:01:53	.0070776	6.5
TRS-80 Model 4	0:01:57	.00021481514	15.1
Paragonic PR200	0:01:59	.187805	7.4
SCS 100	0:01:59	.187805	9.6
IHS 8000	0:01:59	.187805	7.4
Alpha AC1-1	0:01:59	.187805	7.4
DECmate 11	0:01:59	.187805	7.4
Xerox 820-11	0:01:59	.014842	0.6
Midwest Sci 6000 (8085)	1:00	.187805	7.4
Morano Micro Decision	1:00	.187805	7.4
CCS 2210	1:00	.187805	7.4
Access Matrix (atrix)	1:00	.187805	7.4

računalnik	čas	natančnost	GNS
Orion H-4, 120000 210	1:02	.187805	3.1
IBM 34 (long precision)	1:02	.0000000011007	10.2
Vector Graphic 3 VIP	1:04	.0330745	7.5
Zenith Z-100 (Basic)	1:04	.187805	0.8
MicroStation Master	1:05	.187805	7.4
HP 120	1:08	.187805	7.4
Toshiba T100	1:09	.187805	7.4
Orion GX-10, 8085	1:09	.187805	7.4
Janitor 01	1:10	.187805	7.4
INC-40 Model 11	1:11	.187805	7.5
SoftComp Zenith 207	1:11	.187805	7.5
ADG Multivision 3085	1:15	.187805	7.5
Sharp M2-1541 w/FDGS	1:16	.0001483	4.1
Mattel Aquarius	1:17	.187805	10.0
Health II-89A (Basic-80)	1:17	.0070776	7.5
Epson GX-10	1:18	.187805	7.4
Lanier/AES Typewriter	1:18	.187805	7.4
HP-85A	1:20	.00000002	14.3
OSI Challenger 1P	1:20	.3259	5.5
Norway 811 (Basic 10)	1:21	.000473	3.6
Lanier/AES 7100	1:24	.187805	7.4
HP-85A, B	1:25	.00000002	13.6
Tektronix 4051	1:26	.00000014042598	8.1
Signal Group ByteMaster	1:27	.00002779	3.0
DEC PC-1001A	1:29	.0338745	3.0
Sony CB01/MP	1:30	.00002779	3.6
Sony MC 550, 555	1:30	.0620221	3.4
Atari 1000, 1200 (MDent)	1:35	.150079	2.1
OSI Col-DF	1:35	.0018414235	10.6
Health II-8	1:35	.00561523	2.7
Apple Mariotash (dnl)	1:36	.0000000458	4.2
Apple II	1:36	.187805	7.5
Sony SMC-70	1:37	.0000000458	3.0
HP-70C	1:38	.00000002	5.6
North Star Horizon (14 dig)	1:41	.000473	3.6
DEC PC-1201	1:44	.187805	9.3
Early Sorcerer	1:47	.0338745	17.2
MicroOffice RealRunner	1:48	.187805	7.4
Telecam 3000	1:48	.187805	7.4
Apple III	1:48	.011914	6.7
Vic 20	1:49	.0018414235	23.7
Commodore SuperPET	1:50	.000209321512	20.4
HP 9830B	1:52	.00000089	10.1
Commodore 64	1:52	.0018414235	6.9
Apple III, 11+	1:53	.0018414235	12.0
Franklin Ace 1000, 1200	1:53	.0018414235	12.0
DEC PC-1001A	1:54	.187805	7.4
Rockwell Am 65	1:56	.0018414235	14.7
Computer 11	1:57	.0338745	1.4
TRS-80 Model III	1:57	.000596204867	7.6
Micro Color Computer	1:59	.0018414235	1.4
Commodore CBM 8012, 2001	2:01	.00000002	5.9
HP 710	2:03	.187805	7.4
Health/Zenith H-89A	2:04	.000224679708	7.9
Atari 2600 Graduate	2:15	.0338745	12.0
TRS-80 Model I	2:19	.000596204867	7.3
Color Computer	2:23	.0006875	7.0
Atari 800 (fastchip)	2:29	.000596204867	7.3
Dragon 32	2:36	.0338745	23.0
Epson RX-20	2:38	.210266	9.6
DAI	2:43	.00041294898	8.7
Times/Sinclair 1000 (fast)	2:50	.0338745	8.1
Interact Model R	2:52	.000011432	12.5
Wang 2210	2:52	.0018414235	10.9
OSI Challenger I	3:07	.0018414235	7.4
Lanier/AES Superplus	3:30	.187805	7.4
SpectraVideo 310/320	3:40	.000002058	8.7
TJ 99/4A	3:46	.00000011	2.6
Radio Shack PC-3	4:00	.00000627	10.9
TI 99/4A, Extended	4:10	.00000011	10.7
Orion-1	4:10	.0018414235	12.1
Datapoint 1000	4:16	.0000012042	11.3
Sinclair ZX81	4:23	.0006875257	6.3
Sinclair Spectrum	4:39	.0006875257	3.5
TRS-80 Model 100	4:54	.0000007058	0.7
Times 1060	4:55	.0006876411	12.8
Casio FX-200	5:05	.00721	10.3
Sharp PC-1500 (RS PC-2)	5:10	.0000208	7.0
Cromenco C-10	5:18	.00000001	16.1
TI CC-40	5:41	.00000011	6.2
Sony BBC-25	5:41	.000287505646	10.2
Franklin 1200 (Basic)	5:47	.0000000744	14.3
Canon X-87	6:03	.0000002058	24.9
Atari 1200XL	6:45	.013959	5.2
Atari 400/800	6:46	.013959	22.8
Casio FX-802P	8:35	.000034	2.0
Casio FX-702P	9:32	.00000627	3.5
Sharp EL-5500	9:55	.0000208	7.2
Sharp PC-1250	11:14	.0000208	5.9
MagiC	11:45	.0000000744	---
Midwest Sci 6000	12:48	.1597	11.5
Times/Sinclair 1000 (slow)	16:55	.00041294898	7.4
IBM System 23	18:48	.0000000503	3.4
HP-97	23:00	.000034	---
Sharp PC-1211	23:32	.0000208	---
HP 11-C	30:34	.000034	0.8
Central Data 2650	82:31	.033526	4.6
TI SR-50 (Calculator)	12.7 days	.193784289	16.4

Šola programiranja v strojnem jeziku (3)

ŽIGA TURK

V prejšnji številki smo se seznanili s principi programiranja v strojnem jeziku. Spoznali smo skupine ukazov, jih mikroprocesor Z 80 razume. Danes si bomo najvažnejše med njimi ogledali nekoliko pobliže. Tako kot zadnjič bomo uporabljali naslednje oznake:

- r: 8-bitni register
- rr: 16-bitni registrski par (BC, DE, HL, AF)
- n: 8-bitno število
- nn: 16-bitno število
- d: oddaljenost
- xy: register IX ali IY

LOAD IN EXCHANGE

Z ukazom LOAD prirejamo operandu vrednost drugega operanda, tako kot v basicu s

tabela 3/1

8 in 16 bitni LOAD

Sintaksa: LD kaj, s_čen

kaj: s_čen (8 bitov)

	I	R	A	r	(HL)	(BC)	(DE)	(XY)	(nn)	d
I	-	-	†	-	-	-	-	-	-	-
R	-	-	†	-	-	-	-	-	-	-
A	†	†	†	†	†	†	†	†	†	†
r	-	-	†	†	-	-	-	-	-	-
(HL)	-	-	†	†	-	-	-	-	-	†
(BC)	-	-	†	-	-	-	-	-	-	-
(DE)	-	-	†	-	-	-	-	-	-	-
(IX+d)	-	†	†	-	-	-	-	-	-	-
(IY+d)	-	†	†	-	-	-	-	-	-	-
(nn)	-	-	†	-	-	-	-	-	-	-

kaj: s_čen (16 bitov)

	AF	BC	DE	HL	SP	IX	IY	nn	(nn)	(SP)
AF	-	-	-	-	-	-	-	-	-	†
BC	-	-	-	-	-	-	-	†	†	†
DE	-	-	-	-	-	-	-	†	†	†
HL	-	-	-	-	-	-	-	†	†	†
SP	-	-	-	†	-	†	†	†	†	-
IX	-	-	-	-	-	-	-	†	†	†
IY	-	-	-	-	-	-	-	†	†	†

stavkom LET. Ukaz L, D, C, B bo v register C pripisal vrednost registra B. Vrednosti se vedno samo prekopirajo, izrazi LD C,B+10 ipd. niso dovoljeni. Dovoljene ukaze prikazuje tabela 3/1. Kadar pišete v zbirniku, se kaj rado zgodi, da uporabite ukaz, ki ni dovoljen. Dober zbirnik bo javil napako, slabši pa bo tak tekst prevedel kot nekaj čisto drugega. Zato pozor! Primer, ki bi uporabljal samo ukaze LD, je skoraj nemogoče napisati. Srečali jih boste skoraj povsod drugod.

Povedali smo že, da so registrski pari AF, BC, DE in HL podvojeni. S skupino EXCHANGE, zamenjamo nabor registrov, ki ga uporabljamo. Tabela 3/2 prikazuje vse ukaze EXCHANGE.

tabela 3/2

EXCHANGE

SINTAKSA: EX kaj, s_čen

EX AF,AF[†]
EX DE,HL

EX (SP),HL
EX (SP),IX
EX (SP),IY

EXX ... zamenja BC,DE in HL z BC[†], DE[†], HL[†]

tabela 3/3

PUSH in POP

SINTAKSA: PUSH kaj
POP kaj

PUSH rr ... AF, BC, DE, HL

PUSH IX
PUSH IY

POP rr
POP IX
POP IY

Tudi PUSH in POP spadata v to skupino. Najpogosteje ju uporabljamo, da bi za kratek čas shranili vrednost registrskega para. Sintaksa in seznam sta v tabeli 3/3. Z ukazom PUSH se zgodi naslednje:

- kazalec na vrh sklada, SP se pomakne dve mesti niže
- na ti mesti se prepišeta vrednost registrskega para. (skica 3/1). Delo ■ skladom terja nekaj pazljivosti, saj so tu tudi naslovi podprogramov (RETURN).

POP naredi prav nasprotno kot PUSH, torej pobere iz sklada število in ga priredi registrskemu paru. Pri tem kazalec na sklad pomakne dva zloga višje.

CALL, RETURN IN RESTART

Podobno kot z ukazom GOSUB pokličemo v basicu, podprogram, storimo to v strojnem jeziku z ukazom CALL (tabela 3/4).

tabela 3/4

CALL in RETURN

SINTAKSA: CALL naslov

CALL cc,nn

RET cc

cc = Z, NZ, C, NC, PE, PO, P, N

- Ob izvršitvi ukaza:
- se programskemu števcu (PC) priredi vrednost argumenta CALL
 - sklad se poveča za dva zloga, vanj pa se zapiše naslov instrukcije tik za CALL
 - izvajanje programa se nadaljuje na naslovu, ki je v PC.

- Ob ukazu RETURN:
- se programskemu števcu priredi vrednost iz sklada
 - sklad se zmanjša za dva zloga
 - izvajanje se nadaljuje na naslovu, ki ga kaže PC.

Izvajanje programa je mogoče nadaljevati drugje tudi z ukazom JUMP (JP), ■ spominja na stavek GOTO. Z ukazom JP:

- se PC priredi vrednost argumenta JP
- izvajanje programa se nadaljuje na PC.

Po majhnem premisleku postane jasno, da za JP potrebujemo 3 zloge. Prvi pove, da je to JP. Drugi in tretji pa povesta naslov, adresu, kam skočiti. Ker v programih mnogokrat ne skačemo daleč, npr. v zankah itd., je podoben ukaz, ki porabi le dva zloga: JUMP RELATIVE ali JR. Pri njem povemo le razliko, ki jo je treba dodati (ali odvzeti) PC, da bi kazal na novo instrukcijo. Ker PC že kaže na novo instrukcijo razliko v obliki dvojiškega kom-

plementa, računamo od tam. Pri praktičnem delu bomo seveda uporabljali labele (oznake), assembler pa bo z njimi za nas računal razlike. (tabeli 3/5 in 3/6).

tabela 3/5

JUMP - absolutni

SINTAKSA: JP naslov
: JP cc, naslov

JP cc, nn
JP (HL) ... PC:=HL
JP (IX) ... PC:=IX
JP (IY) ... PC:=IY
... cc kot pri CALL

tabela 3/6

JUMP RELATIVNI

SINTAKSA: JR razlika
JR cc, razlika
DJNZ razlika

JR d
JR cc, d ... cc=C, NC, Z, NZ in nič več
DJNZ d ... = DEC B
JR NZ, d

Kota Z 80 ne pozna ničesar podobnega stavku IF. Nadomeščajo ga pogojni stavki JP, JR in CALL, torej taki, ki se izvršijo samo v določenih primerih. V basicu lahko v stavek IF zapišemo cel matematični izraz. V strojnem jeziku pa je mogoče testirati le stanje posebnih bitov v registru F (flag).

ZASTAVICE ALI FLAGI

V računalniškem žargonu pomeni zastavica indikator. Z njo pokažemo, da se je nekaj zgodilo, da je izpolnjen neki pogoj. Med sistemskimi spremenljivkami v ZX spectrumu boste našli kar nekaj označenih s FLAGS. Te uporablja basic interpreter. Označi si, ali je treba brisati zaslon pred naslednjo instrukcijo, ali so vključene velike črke itd. Tudi Z 80 mora nekatere stvari beležiti, npr. ali je rezultat matematične operacije dal preveliko ali premajhno število. Sem se shranjujejo rezultati primerjav in drugih logičnih operacij. Zastavice so, kot pove že ime, shranjene v registru F (flag). Vsak bit tega registra je zastavica, vendar jih procesor uporablja le šest, uporabnik pa lahko testira vsebinsko štirih med njimi:

1. CARRY FLAG (C) je bit prenosa (angl. carry) z najvišjega bita akumulatorja. Če je rezultat seštevanja večji od števila, ki ga akumulator še more zapisati, se C prižge. Podob-

no se prižge tudi, kadar nastane primanjkljaj pri odštevanju. S testiranjem te zastavice se je mogoče izogniti napakam pri računskih operacijah.

2. ZERO FLAG (Z) se prižge, če se je kot rezultat aritmetične operacije (ali pri rotiranju in »šifiranju«) v akumulator naložila ničla (to ne velja za npr. LD A,0). Uporabljamo ga tudi pri primerjanju dveh števil in testiranju bitov.

Takrat se Z prižge, če je bit, ki ga testiramo, ugasnjen.

3. SIGN FLAG (S) se prižge, če je kot rezultat računske operacije nastalo negativno število. (Glej poglavje o dvojiškem komplementu v prejšnji številki.)

4. PARITY/OVERFLOW ima dvojno vlogo. Po logičnih operacijah OR, XOR ali AND je zastavica prižgana, če je število prižganih bitov v rezultatu parno. Taka uporaba je dokaj redka. Kot prekoračitev (overflow) se izkaže po aritmetičnih operacijah, kadar ne pride do prenosa, rezultat pa je s stallšča dvojiškega komplementa nepravilen. Primer bomo pokazali v poglavju z aritmetičnimi operacijami.

Te štiri zastavice lahko ob skokih (JP) in klikih (CALL) testiramo. Sintaksa je naslednja: CALL ali JP (JR) - cc (pogoj) - oznaka (label) - izpelji, če tabelarično navajamo drugo in četrto točko:

cc	izvedi, če je
C	carry (prižgan)
NC	non-carry (carry ugasnjen)
Z	zero (ugasnjen)
NZ	non-zero (0 ugasnjen)
PO	parity odd
PE	parity even
P	positive
N	negative

Naslednji zastavici uporablja procesor za operacije BCD, ki jih bomo pri ZX spectrumu le redko potrebovali. (BCD je kratica za binary coded decimal - binarno kodirana decimalna števila. Eno cifro pomenijo štirje biti v bytu. Z 80 podpira računanje s tako zapisanimi števili.)

5. HALF CARRY (H) deluje podobno kot carry pri operacijah BCD.

6. SUBTRACT FLAG (S): ker je algoritem za odštevanje in seštevanje BCD različen, se tukaj kaže primanjkljaj pri odštevanju.

Razporeditev zastavic v zlogu F je naslednja: S-Z-X-H-X-P/V-N-C.

Aritmetično-logične operacije

Še to skupino ukazov moramo nujno poznati, če želimo za poskus napisati kakšen primer. V tabeli 3/7 so naštetni vsi možni ukazi. Oglejmo si jih nekoliko pobliže, predvsem njihov vpliv na zastavice:

8-bitni ukazi
ADD (seštej): LD A,100
ADD A,160

bo v A spravi vrednost 4, carry flag (C) pa bo zaradi prenosa postavljen na 1. Zastavica P/V se postavi na ena, če je rezultat po pravih dvojiškega komplementa negativen:

01111000
+01101001

tabela 3/7

ARITMETIČNO-LOGIČNI

ADD A,r
ADD A,(HL)
ADD A,(IX+d)
ADD A,(IY+d)
ADD A,n

namesto "ADD A" tudi:
ADC A, SUB, SEC, AND, XOR, OR, CP

INC r DEC r
INC (HL) DEC (HL)
INC (IX+d) DEC (IX+d)
INC (IY+d) DEC (IY+d)

Drugi ukazi:
CPL, NEG, SDF, CDF

=11100001
Carry = 0, torej ni prenosa, a rezultat je napačen (-95).
ADC (Add With Carry): seštej s prenosom. Če želeli sešteti 16-bitni števili, npr. #21F0 in #1020, bi ravnali takole:

```
LD A,#F0
ADD A,#20 ... seštevanje nižjih
LD C,A
LD A,#21
ADC A,#10 ... seštevanje višjih
LD zastavice B, A in C.
Rezultat seštevanja bo v paru BC.
```

SUB (subtract): odšteje od akumulatorja 8-bitno število in shrani rezultat v akumulator. Če je rezultat negativen, bo zastavica C postavljena na 1.

SBC (subtract with carry): ima podobno funkcijo kot ADC pri seštevanju.

CP (Compare): primerja akumulator z 8-bitnim številom. Akumulator in operand se ne spremenita. Rezultat primerjave se vidi v zastavicah: zastavica Z je ena, če sta številki enaki. Zastavica C je ena, če je A manjši od števila, s katerim ga primerjamo. Npr.:

```
LD A,100
CP 32
```

bo postavil carry na 0. Vpliv na zastavice je natanko tak, kot če bi število odšteli od akumulatorja.

AND: izvede logični «IN» med akumulatorjem in 8-bitnim številom. Rezultat se shrani v akumulatorju:

```
LD A,%01100101
AND %10101011
```

dá: 00100001 ... operacija se torej izvrši po bitih in ne s celim številom kot ukaz AND v basicu.

AND pušči enico samo tam, kjer sta oba bita = 1.

OR: izvrši logični »ALI« med akumulatorjem in 8-bitnim številom. Rezultat se shrani v akumulatorju:

```
LD A,%01101010
OR %10101011
dā: %11101011 ... Eden od obeh bitov mora biti 1.
```

XOR (ekskluzivni OR): deluje tako kot OR, le da dve enici dasta ničlo (samo dva različna bita dasta enico).

```
LD A,%01101010
XOR %10101011
dā: %11000001. V basicu bi lahko te tri operacije ponazorili takole: OVER 1 riše z XOR normalno risanje z OR INVERSE 1: OVER 1 pa z AND
```

Če že ne drugače, sta AND in OR uporabna zato, ker vedno pobrišeta zastavico C. Če jo uporabimo kot AND A ali OR A, se prav nič ne spremeni.

INC (INCRement): poveča 8-bitno število. Zastavica Z (zero) se prižge, če postane, kar smo povečali, enako 0.

```
LD B, 254
INC B
INC B
```

Po teh ukazih bo B = 0, zastavica Z pa bo prižgana.

DEC: ima podobno vlogo kot INC, le da zmanjša (decrement) argument za 1.

Že na začetku smo povedali, da pozna Z 80 tudi nekaj 16-bitnih aritmetičnih operacij. Naštete so v tabeli 3/8. Njihov vpliv na zastavice je podoben tistemu iz 8-bitnih operacij.

V to skupino operacij štejemo še naslednje:

DAA (Decima! Adjust Accumulator): število v akumulatorju spremeni v format BCD.

CPL (Complement Accumulator): v akumulatorju zamenja ničle in enice.

NEG: akumulatorju poišče dvojiški komplement.

```
NEG + CPL
INC A
```

SCF (Set carry flag): prižgi zastavico C.

CCF (Complement carry flag): spremeni stanje zastavice C.

Carry torej prižgemo s SCF, ugasimo pa s SCF in potem CCF (2 zloga) ali z AND A (1 zlog).

Zazorno bomo to videli tako, da bomo malo popravili primer iz prejšnje številke. Manipulacije z zaslonom so nasproh primerne, saj rezultat takoj vidimo:

Opazili ste, da nam en sam izpis požre skoraj celo stran. Zato z listingi ne bomo

pretiravali, vsaj dokler ne spoznamo vseh ukazov in jih razložimo. Če pa ste željni programiranja in primerov, vam svetujem knjižico **40 Best MC Routines for the ZX Spectrum**. Ob pretipkavanju in študiranju se boste veliko naučili in še nekaj uporabnih rutin boste dodali svoji knjižici.

Pa še nagradna uganka: s čim manj ukazi pobrišite vse črnilo z zaslona. Nagrada je izvorna angleška pustolovska igra.

Nadaljevanje prihodnjic

Bralci so me opozorili, da sem v navodilu k programu LSD naredil napako. Ta je na koncu, ko sestavljamo dele programa skupaj. Pravilen postopek je naslednji.

1. Zbrišemo vrstice 1100 do 1220 v Program 2.
 2. Vrstico 1000 spremenimo v vrstico 1.
 3. Z MERGE naložimo program 2.
 4. Vpišemo oba ukaza POKE.
 5. Shranimo na trak.
- Med delom Interface 1 ne sme biti priklopljen.

```
#HISDFT GEN53M2 ASSEMBLER#
ZX SPECTRUM
```

```
Copyright (C) HISDFT 1983,4
All rights reserved
```

```
Pass 1 errors: 00
```

```
10 ;PROGRAM ZA RAZNE HECE Z EKRANI
```

```
20 ;
```

```
7D00 30 ORG 32000
7D00 40 ENT %
7D00 E3207D 50 JF N_STA
7D03 0618 60 NBYT DEFN 102416
7D05 0000 70 OB_KOD DEFN 0
7D07 0040 80 KAR DEFN 102416
7D09 02 90 KAKO DEFN 2 ;SEM ZAFISI, KATERO MOZDNOST IZ TABELE IZLISI
100 ;
110 ;
120 ;
7D0A ED4B037D 130 START LD BC,(NBYT)
7D0E ED5B077B 140 LD DE,(KAR)
7D12 2A057D 150 LD HL,(OB_KOD)
7D15 1A 160 STA_1 LD A,(DE)
7D16 7E 170 STA_2 LD A,(HL)
7D17 12 180 LD (DE),A
7D18 23 190 INC HL
7D19 13 200 INC DE
7D1A 08 210 DEC BC
7D1B 76 220 LD A,B
7D1C E1 230 OR C
7D1D 20F6 240 JR NZ,STA_1
7D1F C9 250 RET
```

```
260 ;
```

```
270 ;IZBIRA NACINA PREENOSA
```

```
280 ;
```

```
7D20 2A097D 290 N_STA LD A,(KAKO)
7D23 FE09 300 CP 9
7D25 2012 310 JR NC,ERROR
7D27 FE06 320 CP 0
7D29 2B18 330 JF Z,ERROR
7D2B 47 340 LD E,A
7D2D 2E377D 350 LD HL,TABELA-1 ;KER SE BO IANKA VSRAJ ENKRAT IZVRSILA
7D2F 27 360 IZB_1 INC HL
```

```
7D30 10FB 370 D3NE IZB_1
7D32 7E 380 LD A,(HL)
7D33 22167D 390 LD (STA_2),A
7D36 18D2 400 JF START
410 ;
420 ;TALE TABELA JE PRIMER, KAKO S FUNKCJO LABEL PISATI KODD
430 ;KI SE SANA SPREMINJA
440 ;
450 ;BASIC PROGRAM, S KATERIM BOSTE KLICALI TO PUFIND, FA
460 ;ZAPISITE SAMI
465 TABELA NOP ;NO OPERATION
466 CPL
7D3A 86 470 OR (HL)
7D3B AE 480 XOR (HL)
7D3C A6 490 AND (HL)
500 ;
510 ;PA SE ZA HEC:
520 ;
7D3D 8E 530 CP (HL)
7D3E 96 540 SUB (HL)
7D3F 86 550 ADD A,(HL)
7D40 27 560 DAA
7D41 ED44 570 NEG
580 ;
590 ;Z ELEMENTI TABELE MORAMO BITI PAZLJIVI
600 ;UKAZ SE MORA PREVESTI V EN SAM BYT
610 ;
7D43 CF 620 ERROR RST B
7D44 0A 630 DEFN 1 ;INTEGER OUT OF RANGE
640 ;
```

```
Pass 2 errors: 00
```

```
ERROR 7D4C IZB_1 7D2F
KAKO 7D09 KAR 7D07
NBYT 7D03 N_STA 7D20
OB_KOD 7D05 START 7D0A
STA_1 7D15 STA_2 7D16
TABELA 7D3B
```

```
Table used: 143 from 233
Executes: 32000
```

Prve črte z računalnikom (2)

ANDREJ VITEK

koordinat, ki smo ju označevali ■ ■ in y. Iz točk je program 1 sestavljal ravno črto. ■ ravnih črt pa smo se potem naučili sestavljati

čedalje zahtevnejše elemente slike: lomljeno črto, funkcijo in podobno. Obernem smo se naučili primerne povečevanja in enostav-

V prvem delu smo se seznanili z osnovami risanja. Videli smo, kakšen je računalnikov papir: velika rešetka okenc. Rišemo tako, da pobarvamo posamezno okence. Izberemo (naslovimo) ga s parom

```

10 REM      Program 9
20 REM
30 REM Risanje krivulje
40 REM sestavljene iz lokov
50 REM
100 REM Testni podatki
110 DATA 5, 10,10, 140,100, 200,30, 240,120,
      120,150
120 READ n: DIM x(n): DIM y(n)
130 FOR i=1 TO n: READ x(i),y(i): NEXT i
140 PLOT x(1),y(1): FOR i=2 TO n: DRAW x(i)-x(i-1),y(i)-y(i-1): NEXT i
150 PLOT x(1),y(1): FOR i=2 TO n-1 STEP 2: LET
      x1=x(i-1): LET y1=y(i-1): LET x2=x(i): LET
      y2=y(i): LET x3=x(i+1): LET y3=y(i+1): GO
      SUB 200: DRAW x3-x1,y3-y1,fi: NEXT i
160 STOP
170 REM
180 REM Racun podatkov za lok
200 LET a=x2-x1: LET b=y2-y1: LET c=(a*(x2+x1)+
      b*(y2+y1))/2
210 LET d=x3-x1: LET e=y3-y1: LET f=(d*(x3+x1)+
      e*(y3+y1))/2
220 LET ds=a*e-b*d: IF ds=0 THEN LET fi=0:
      RETURN : REM Tocke v ravni crti
230 LET xs=(c*e-f*b)/ds: LET ys=(a*f-d*c)/ds
240 LET r=SQR ((x1-xs)*(x1-xs)+(y1-ys)*(y1-ys))
250 LET dx=x1-xs: LET dy=y1-ys: GO SUB 500:
      LET a1=a
260 LET dx=x2-xs: LET dy=y2-ys: GO SUB 500:
      LET a2=a
270 LET dx=x3-xs: LET dy=y3-ys: GO SUB 500:
      LET a3=a
280 IF a1<a3 AND a3<a2 THEN LET a1=a1+2*PI
290 IF a2<a1 AND a1<a3 THEN LET a3=a3-2*PI
300 IF a2<a3 AND a3<a1 THEN LET a1=a1-2*PI
310 IF a3<a1 AND a1<a2 THEN LET a3=a3+2*PI
320 LET fi=a3-a1: RETURN
500 REM
510 REM Racun srediscnega kota
520 REM
530 IF dx=0 THEN LET a=PI/2*SGN dy: RETURN
540 LET a=ATN (dy/dx)
550 IF dx<0 THEN LET a=a+PI*SGN dy
560 RETURN

```

```

10 REM      Program 10
20 REM
30 REM Risanje krivulje skozi
40 REM podane tocke
50 REM
100 REM Testni podatki
110 DATA 6,6, 84,36, 130,20, 160,80, 80,120
120 LET n=5: DIM x(n): DIM y(n)
130 FOR i=1 TO n: READ x(i),y(i): NEXT i
200 REM Ravna crta
210 PLOT x(1),y(1)
220 FOR i=2 TO n: DRAW x(i)-x(i-1),y(i)-y(i-1):
      NEXT i
1000 REM Krivulja
1010 REM a,b,c - koeficienti
1020 REM
1030 DEF FN x(t)=cx+t*(bx+t*ax): DEF FN y(t)=cy+
      t*(by+t*ay)
1040 FOR i=2 TO n
1050 IF i>2 THEN GO TO 1120
1060 REM Prvi odsek od 1 do 2
1070 LET s=SQR ((x(2)-x(1))*(x(2)-x(1))+(y(2)-y(1))
      *(y(2)-y(1)))
1080 LET t=SQR ((x(3)-x(2))*(x(3)-x(2))+(y(3)-y(2))
      *(y(3)-y(2)))
1090 LET cx=x(1): LET bx=(x(2)-x(1))*(s+t)/(s*t)
      -(x(3)-x(1))*s/(t*(s+t)): LET ax=(x(3)-x(1))
      /(t*(s+t))-(x(2)-x(1))/(s*t)
1100 LET cy=y(1): LET by=(y(2)-y(1))*(s+t)/(s*t)
      -(y(3)-y(1))*s/(t*(s+t)): LET ay=(y(3)-y(1))
      /(t*(s+t))-(y(2)-y(1))/(s*t)
1110 GO TO 1200
1120 LET t=s
1130 LET s=SQR ((x(i)-x(i-1))*(x(i)-x(i-1))+(y(i)
      -y(i-1))*(y(i)-y(i-1)))
1140 LET cx=x(i-1): LET bx=bx+2*t*ax: LET ax=((
      x(i)-cx)/s-bx)/s
1150 LET cy=y(i-1): LET by=by+2*t*ay: LET ay=((
      y(i)-cy)/s-by)/s
1200 REM Risanje
1210 IF i=2 THEN LET xp=x(1): LET yp=y(1): PLOT
      xp,yp
1220 FOR t=0 TO s STEP s/15
1230 LET xt=INT FN x(t): LET yt=INT FN y(t)
1240 DRAW xt-xp,yt-yp
1250 LET xp=xt: LET yp=yt
1260 NEXT t
1270 NEXT i
1280 STOP

```

nega označevanja. Na najnerodnejši način smo se naučili spraviti nagajivo funkcijo v okvir zaslona. Danes pišemo krivulje, seznanili pa se bomo tudi z želvo risarko.

Risanje krivulj

Včasih želimo v sliki narisati tudi krivo črto, ki se zvija svobodneje od funkcije, ki ima pri izbrani koordinati x večjemu eno vrednost. Taki črti pravimo tudi krivulja. Lep primer krivulje je recimo krožnica, ki je zaključena: kjerkoli začnemo potovati po njej, vedno se vrnemo v začetno točko potovanja brez obračanja. Spirala pa je primer krivulje, ki ni zaključena. Primeri krivulj so seveda tudi običajne funkcije. Risanje krivulj bo zato teklo podobno kot risanje funkcij: po korakih.

Izbrali bomo začetno točko na krivulji in krivuljo risali s tem, da bomo pero pošiljali od točke do točke na njej. Točke bomo tu računali s predpisoma, ki bosta povezovala prejšnjo pot peresa ter obe koordinati x in y : $x=x(t)$, $y=y(t)$. Primer: krožnico s polmerom r in središčem v točki x_c, y_c določata predpisa: $x = x_c + r \cdot \cos t$
 $y = y_c + r \cdot \sin t$.

Ko t teče od 0 do 2π , s predpisoma določena točka opiše krožnico. Če pa izberemo kakšno drugo začetno in končno vrednost za t , narišemo krožni lok. Začetna vrednost t določa središčni kot začetne točke, končna vrednost pa središčni kot končne točke loka. (Kot je pri tem podan v ločnih enotah – radijanih in ne v stopinjah). Povejmo gornja predpisa še s drugimi besedami: točka x, y zgoraj je za r oddaljena od točke x_c, y_c in to v smeri, ki jo določa kot t . Po dogovoru matematikov označuje kot 0 smer vodoravno v desno, merimo pa ga v smeri, nasproti kazalcem ure. To nam bo prišlo prav kasneje, pri risanju z želvo. Program 7 (izpisan je v prejšnji številki Mojega mikra) prikazuje, kako program 6 priredimo za risanje krivulje. Sami poskusite narisati še kakšno krivuljo, na primer spiralo okrog točke x_c, y_c , ki jo določata predpisa: $x = x_c + r \cdot t \cdot \cos t$
 $y = y_c + r \cdot t \cdot \sin t$.

V njej t določa odprtost spirale, to je oddaljenost med zaporednima zavojema: točki na zaporednih zavojih spirale sta oddaljeni za $2\pi \cdot r$. Poskusite jo narisati s programom 7!

Popraviti je treba le vrstico 120: predpisa in po želji tudi vrednost r .

Za nekaj prav lepih krivulj in funkcij (na primer štiriperesno deteljico ali srce) si lahko predpise poiščete v knjigah Alojzija Vadnala in Franca Lebedinca Funkcije I in II, ki sta izšli kot 12. in 19. v zbirki Sigma, prva leta 1977 pri OZS, druga leta 1979 pri MK.

Pogosto pa želimo narisati krivuljo, ki teče skoz nekaj izbranih točk. Pri tem nam je vseeno, kje natančno črta poteka, želimo le, da je gladka in da teče blizu lomljene črte skoz podane točke. Pri istem naboru točk je takih krivulj veliko, tudi na različne načine posnemajo lomljeno črto. Večinoma tako krivuljo rišemo tako, da jo sestavimo iz kosov, vsak tak kos pa je krivulja, ki jo znamo enostavno narisati. Pomagamo si lahko na primer tako, da krivuljo sestavimo iz zaporednih krožnih lokov skoz izbrane točke. Program 8 (zadnji med izpisanimi programi v prejšnji številki) zato kaže, kako iz podanih treh točk izračunamo podtke, ki jih potrebujemo za risanje loka z ukazom DRAW (pri mavrici). Program 9 si z njim pomaga pri risanju krivulje, kaže

tudi pomanjkljivosti takega načina risanja: v vsaki drugi točki je krivulja bolj ali manj zlomljena. To nam včasih ugaja, drugič ne.

Seveda je mogoče skoz podane točke speljati tudi krivuljo, ■ se nikjer ne zlomi. Določevanje podatkov zanjo je računsko malo zahtevnejše. Zato sta zahtevnejša tudi programa, ki tako krivuljo rišeta. Prvi, program 10, računa in nariše pot, ki gre skoz vse podane točke, pri tem pa se nikjer ne zlomi. Program 11 izračuna in nariše pot, ki se prilaga lomljeni črti skoz podane točke. Obe krivulji se začneta v prvi podani točki in končata v zadnji. Druga ima pred prvo točko prednost, da ne uide z zaslona, če je na zaslonu vsa lomljena črta, ki določa krivuljo. Še na nekaj je treba opomniti. Če se pri risanju s programom 10 začetna in končna točka ujemata, bo krivulja sicer zaključena, bo pa v začetni točki zlomljena. Z malo dodatnega truda se lahko tudi temu izognemo. Na primer tako, da med podane točke na začetku dodamo predzadnjo, na koncu pa še drugo; seznam točk naj bo torej takle: $n-1, 1, 2, \dots, n-1, 1, 2$. Risanje je treba v tem primeru začeti kasneje, pri drugi točki iz seznama (začetna vrednost s naj bo 2), končati pa prej (končamo v začetni točki).

Risanje z želvo

Osnovni, v računalnik vdelani ukazi za risanje se od računalnika do računalnika razlikujejo. Pri mavrici sta to ukaza PLOT in DRAW. Tisti, ■ poznate njen pascal, pa ste se verjetno seznanili tudi z njegovimi risarskimi ukazi, z želvo risarko. Podobno rišemo še na vrsti drugih računalnikov in v vrsti drugih jezikov. Oglejmo si, kako teče tako risanje!

Dosedaj smo risali s premikanjem peresa od okenca do okenca v rešetki, ■ je bila risalna površina. Premikali smo ga z navajanjem koordinat, to je zelenega položaja po premiku. Želvo risarko pa krmilimo drugače. Z ukazom ORIGIN jo postavimo v izhodiščni položaj: v levi spodnji kot zaslona. Želva gleda vodoravno v desno; pero, ki ga drži med zobmi, je dvignjeno. Pero želva spusti na ukaz DROP, spuščeno pero dvigne na ukaz LIFT. Za kot alfa zasuka želva svoj pogled na ukaz TURN alfa, na ukaz MOVE korak pa napravi korak svojih korakov v smeri gledanja. Program 12 prikazuje, kako krmiljenje želve opravimo z ukazoma PLOT in DRAW. Za ilustracijo smo z želvo narisali krog.

Nadaljevanje prihodnjič

POPRAVEK

Pravilen izraz funkcije s konca besedila v prejšnji številki je:

$$y = \text{SQR}(x^4 - 5x^2 + 4).$$

V programu 8 (računanje podatkov za lok skoz tri točke) pa so napačne vrstice 290, 300 in 550. Prvi dve je treba nadomestiti z vrsticama 280 do 310, zadnjo pa z vrstico 550 programa 9.

```

10 REM          Program 11
100 REM Testni podatki
110 DATA 10,10, 140,100, 200,30, 240,120, 120,170
120 LET n=5: DIM x(n): DIM y(n)
130 FOR i=1 TO n: READ x(i),y(i): NEXT i

200 REM * Ravna crta
210 PLOT x(1),y(1)
220 FOR i=2 TO n: DRAW x(i)-x(i-1),y(i)-y(i-1): NEXT i

1000 REM

1010 REM n      - stevilo tock
1020 REM x,y    - koordinate
1030 REM l      - stevilo daljick

1040 REM
1100 DIM p(4): DIM q(4)
1110 LET l=20
1120 LET s=0: LET ds=(n-3)/l: LET st=1
1130 LET xp=x(1): LET yp=y(1): PLOT xp,yp
1140 FOR i=1 TO l-1
1150 LET s=s+ds
1160 IF s>=st THEN LET st=st+1: GO TO 1160
1170 FOR j=1 TO 4: LET p(j)=x(st+4-j): LET q(j)=y(st+4-j): NEXT
      j
1180 FOR k=1 TO 3
1190 FOR j=1 TO 4-k
1200 LET xj=st-j: IF xj<0 THEN LET xj=0
1210 LET xk=st+4-k-j: IF xk>n-4 THEN LET xk=n-3
1220 LET t=(s-xj)/(xk-xj)
1230 LET p(j)=t*p(j)+(1-t)*p(j+1)
1240 LET q(j)=t*q(j)+(1-t)*q(j+1)
1250 NEXT j
1260 NEXT k
1270 LET xt=INT p(1): LET yt=INT q(1)
1280 DRAW xt-xp,yt-yp: LET xp=xt: LET yp=yt
1290 NEXT i
1300 DRAW x(n)-xp,y(n)-yp
1310 STOP

```


Evropa še sledi

JURE ULČAR

Leto 1984 bo po nekaterih predvidevanjih morda zadnje, v katerem bo v Evropi še možno razlikovati trg osebni računalnikov za poslovno uporabo od trga osebni računalnikov, namenjenih za domačo uporabo.

V ZDA in na Japonskem razlike že skoraj ni več. Simbolično, pa tudi dejansko jo je izničil IBM s svojim PCjr, ki je namenjen za domačo uporabo, sicer je visoko združljiv s svojim profesionalnim starejšim bratom PC. Podobno smer pomeni uveljavitev ameriškega sistema (Microsoft) MSX za osebne računalnike pri številnih japonskih proizvajalcih.

Drugače pa je v Evropi. Meja med računalniki, ki stanejo manj kot 500 funtov, namenjeni pa so za domačo uporabo, in tistimi dražjimi, namenjenimi za poslovno uporabo, je še vedno zelo

ostra. Sinclairov QL, hišni računalnik z vdelanim mikroprocesorjem, ki ga sicer uporabljajo profesionalni stroji, in razmeroma velikim pomnilnikom, je morda prvi korak k združevanju obeh področij, vendar pa bo treba na oceno njegove profesionalne učinkovitosti še nekoliko počakati.

Najava in prodaja računalnika IBM PCjr v Evropi bo verjetno za vedno izbrisala vse meje, tačas pa še vedno lahko trdimo, da je evropski trg mikroročunalnikov in opreme zanje razdeljen na bistveno različna dela.

Sinclairova serija računalnikov, primernih za povprečni britanski (pa tudi malo manj povprečni jugoslovanski) žep, je povzročila, da je Velika Britanija postala trg za hišne računalnike, katerega delež je na skupnem evropskem trgu izrazilo visok. V letu 1983 je ta država pomenila 54 odstotkov vsega evropskega trga hišnih in družinskih računalnikov, proizva-

jalci pa so ponujali prek 3500 različnih izdelkov – računalnikov, tiskalnikov, monitorjev, disketnih in diskovnih enot in podobnega.

Nasprotno se v Zvezni republiki Nemčiji trg razvijal razmeroma počasi, medtem ko je povpraševanje v Italiji in Španiji skoraj zanemarljivo majhno. Nekaj posebnega se dogaja v Franciji. Po dokaj počasnem začetku se trg širi z veliko naglico. Podpira ga predvsem vlada prek koncerna Thomson, ki poleg računalniške opreme proizvaja video elektroniko po japonskem sistemu VHS. Podjetje ima nalogo oskrbovati ustrežno strojno opremo francoski izobraževalni sistem.

Od 1,5 milijona hišnih računalnikov, prodanih v Evropi v preteklem letu, jih je bilo kar 38 odstotkov Sinclairovih – od ZX 81, pa do mnogo bolj razvitega Spectruma. Sledijo firma Acorn, znana po računalniku BBC (10 odstotkov), Oric (6 odstotkov), Dragon Data (4 odstotki) in Thomson (2 odstotka prodanih računalnikov). Drugo so ameriška podjetja: Commodore (19 odstotkov), Texas Instruments, Atari in Tandy.

Zniževanje cen na obeh straneh Atlantika zaradi tehnološkega napredka je sicer prizadelo v glavnem majhna podjetja (Atariju se je baje nabralo že za 240 milijonov dolarjev dolga), pa tudi velikanu med malimi – Sinclairu – ne gre vse gladko. Njegov razpečevalac Timex se je po neuspelem prodoru na ameriški trg komaj izvlekel iz rdečih števil s pesimističnim sklepom, da bo nestabilnost trga »povzročila padec vrednosti zalog, kar pomeni velike težave pri ustvarjanju celo samo zmernega dobička«.

Texas Instruments je celo ukinil proizvodnjo hišnih računalnikov, čeprav še vedno ostaja na področju profesionalnih mikrov. Dragon Data je bila že na robu, pa jo je rešila finančna injekcija delničarjev v višini 4,5 milijona funtov. Kakšna je torej prihodnost vodilnih evropskih proizvajalcev hišnih računalnikov?

Ena izmed formul za uspeh je prav gotovo tista, ki jo je uporabil Sir Clive Sinclair. Glede na druge konkurenčne proizvode skoraj absurdno poceni računalniki so mu prinesli znatne uspehe tudi na tujih trgih. Ne bomo napravili prehude napake, če trdimo, da je tvorec spectruma edini angleški proizvajalec, ki ima stvarne možnosti za razvoj vseh struktur mednarodnega marketinga in s tem za dolgoročen obstoj na osvojenih

trgih. Poraz pri poskusu prodora v ZDA je opravičljiv in logičen, po drugi strani pa ne moremo mimo dejstva, da Sinclair povečuje izvoz svojih ZX 81 in spectrumov po delih na daljno Kitajsko.

Uspeh Acorna lahko pripišemo tudi natečaju britanske BBC. Tvorec mikra s »televizijskim« imenom je tako postal glavni dobavitelj za izobraževalne TV programe. Njegovemu neuspehu na trgu drugih evropskih držav sledijo načrti ustanovitvi podružnic in obratov v ZDA, kjer bo, kot kaže, firma tako kot doma dobila naročila od nacionalnega izobraževalnega sistema.

Podoben položaj ima francoski Thomson, ki je glavni dobavitelj mikroročunalnikov za šole, to je za trg, popolnoma zaprt za zunanje proizvajalce.

Evropski proizvajalci računalnikov so svojo kvaliteto sicer dokazali, da lahko razvijejo vsaj tako dobre, če ne celo boljše izdelke kot ameriški ali japonski konkurentje, neizpodbitno pa ostane, da je njihov poslovni uspeh v veliki meri odvisen od učinkovitosti trgovinskih poti, po katerih distribuirajo svoje izdelke.

Stanje na trgu profesionalnih osebni računalnikov pa je popolnoma drugačno. Svetovni velikan IBM z napovedjo svojih izdelkov sicer nekoliko zamuja, s tem pa zaenkrat še pušča prostor manjšim proizvajalcem. Lansko leto sta se tako pojavila poslovni mikro Sirius (Victor Technologies) in Olivettijev 20, pred kratkim pa je firma ACT lansirala svoj mikro apricot s trdim diskom Winchester, znatnim pomnilnikom in po ceni, ki je za približno 1000 funtov nižja od cene IBM-ovega ekvivalenta PCXT.

ACT, ki po propadu Victor Technologies prevzela tudi izdelavo in prodajo siriusa, se je tako poleg konkurentov IBM in Apple uvrstila med tri vodilne proizvajalce, ki prodajajo svoje izdelke na evropskem trgu.

Idila pa je le navidezna, kajti številke govorijo drugače. Leta 1982 je znašal delež firme Apple na evropskem trgu 18 odstotkov, takoj za njo pa sta bila na lestvici Commodore in Tandy. V letu 1983, ko se je na trgu pojavil še IBM in si prigrabil 13-odstoten delež, je delež Applea zdrsnil na 11 odstotkov, Tandy in Commodore pa sta se morala zadovoljiti s po 8 odstotki.

Edini evropski proizvajalec v skupini največjih je bil italijanski Olivetti s 7 odstotki tržnega deleža.

```

10 REM Program 12
20 REM
30 REM Barvanje področja
40 REM
50 REM Obris področja
60 REM
100 PLOT 0,0: DRAW 60,0: DRAW 0,40: DRAW -20,0: DRAW 0,-20:
DRAW -20,0: DRAW 0,20: DRAW -20,0: DRAW 0,-40
110 REM
120 REM Začetna točka
130 REM
140 LET yp=10: LET yb=10
150 REM
160 REM Barvanje
170 REM
180 REM
190 REM Inicializacija
200 LET idim=200: DIM a(idim): DIM v(idim)
210 LET i=1: LET j=0: LET x(1)=xp: LET y(1)=yp
220 REM
230 REM Naslednja točka
240 LET j=j+1: IF j=idim THEN LET j=j-idim
250 LET x=(j): LET y=y(j): IF POINT(x,y) THEN GO TO 1100
260 PLOT x,y
270 REM Zapomnimo si sosede
280 LET xnx=x: LET yny=y+1: GO SUB 1200

```

Beta Basic 1.8

ŽIGA TURK

Po dveh letih in pol od trenutka, ko se je med oblaki razpela mavrica, je eden glavnih adutov dobre prodaje tega mikroročunalnika predvsem velika izbira različne programske opreme in niti ne toliko ugodna cena. Tudi programskih jezikov je za spectrum na voljo skoraj toliko kot za kakšen slabše opremljen velik stroj. Tako celo pri nas med ljubitelji kroži skoraj ducat assemblerjev, nekaj prevajalnikov za basic, nekaj fortkov, lisp, logo, prolog, C...

Program, ki ga predstavljamo tokrat, je dodatek k interpreterju v ROM. Spraševali se boste, čemu sploh izpopolnjevati basic. Pri mikroročunalniku ima ta začetnikom namenjeni jezik to prednost, da je že v ROM in ga ni treba nalagati v prosti RAM. Poleg tega zna v njem programirati skoraj vsak lastnik mikroročunalnika. Prav zaradi narave jezika pa so spremenili sicer solidni program v ROM ■ dodatkom. Izdelati »razširjeni pascal ali for-

tran« bi se slišalo kar nekam smešno. Tema jezikoma lahko v obliki funkcij in procedur neomejeno širimo besedni zaklad, ne da bi pri tem bistveno trpele hitrost, prevedene kode in dolžina kode. V interpreterju pa je seveda drugače in zato so se skoraj pri vseh mikroročunalnikih pojavili dodatki k vdelanim jezikom. Beta Basic 1.8 je gotovo najmočnejši dodatek ■ basicu v ZX. Za ceno 10 ■ RAM, daje 30 novih ukazov in 20 novih funkcij. Na že tako močno obremenjeni tipkovnici so tudi novi ukazi dostopni z enim pritiskom na tipko iz grafičnega načina. Boljša rešitev bi bila npr. kombinacija SYMBOL SHIFT - SPACE, ki bi grafični način pustila prost za UDG in grafiko. To je še vedno mogoče priklicati na zaslon s posebnim ukazom »KEY-WORDS«. Druga možnost je tipkanje ukaza neposredno znak za znakom. Ta je morda za uporabnika še najenostavnejša, saj je treba pogosto pogledati v priročnik, kje je kakšen ukaz.

Vsi ukazi in funkcije sicer delujejo popolnoma normalno, vključno s kontrolo sintakse. Ta je včasih žal nekoliko zapletena, vejice in podpičja imajo namreč odločilno vlogo.

Tule so najpomembnejši ukazi, ki jih dodajo BB:

- AUTO - avtomatsko piše številke vrstic pri vnosu programov.
- DELETE - izbriše več vrstic hkrati.
- DO WHILE, DO UNTIL - kontrolni strukturi iz strukturiranih jezikov.
- DPOKE (a, n) - POKE dva zloga ■ številom med 0 in 65535.
- ELSE ... IF ... THEN ... ELSE ...
- ON ERROR - v primeru napake nadaljuje izvajanje v neki vrstici. Koda napake je dostopna v spremenljivki error.
- ON n, v, v, v, - izvajanje programa se nadaljuje v vrstici »v«, ki je po vrsti »n« -ta v seznamu.
- PLOT x, y, \$ - izpiše poljubno niz na natančno določeno mesto na zaslonu. Koristno pri risanju grafikonov in tabel.
- POKE i, \$ - od naslova »a« popoka niz.
- RENUM - preštevelni program, skupaj z GOTO, GOSUB, ON... npr. RENUM (10 TO 1000) LINE 20 STEP 5.
- USING - čudovita funkcija za formatiran izpis števil. Glej primerjavo z basicom!
- SPREMLJIVKE XOS, XRG, YOS, YRG omogočajo definiranje koordinatnega sistema. XOS in YOS sta središči »novega« koordinatnega sistema glede na XRG in YRG, ki sta maksimalni vrednosti za X in Y. Tako je mogoča hitra grafika brez stalnega preračunavanja in računanja absolutne koordinate. Žal koordinatnih sistemov ni mogoče postavljati drugega v drugega.
- Med funkcijami pa gre pohvaliti:
 - BIN\$ (n) - v niz vrne binarno vrednost števila.
 - DEC (\$) - šestnajstiško število spremeni v desetiško.
 - DPEEK (a) - kot PEEK a + 256*peek (a+1).
 - HEX\$ (n) - desetiško število pretvori v šestnajstiško.
 - MEMORY\$ () - primer bo znal menjavati slike na zaslonu z uporabo te funkcije in ukaza POKE.
 - INSTRING - poišče, ali je niz podniz kakšne-

ga drugega niza, od nekega indeksa naprej.

Zgornji ukazi, z nekoliko bolj izpiljenim operacijskim sistemom z mikrotlačno enoto, popravljenimi napakami iz starega ROM, ki jih popravlja tudi BB (ATTR, STR\$, CHR\$, 8, 9, 10, 11), bi prav prijetno dopolnili še prostor v zgornjih 8 K novega ROM v vmesniku interface 1.

Omeniti je treba še:

- CLOCK - po želji lahko vključimo digitalno uro z uro, minuto in sekundo.
- DEFKEY - omogoča, da tipki določimo nov pomen, npr: DEFKEY "a"; "MM" bo ob SYMBOL SHIFT - SPACE - A izpisal "MM". Namesto "MM" bi lahko izpisal tudi kakršenkoli ukaz v basicu in omogočil, da ■ programa pišemo in brišemo program.
- FILL - rutina za zapolnitev z barvo papirja ali črnila s poplavnim algoritmom.
- ROLL in SCROLL - z njima lahko pomikamo dele zaslona (okna) v poljubnih smereh (po pikslih).

Primer vam bo dal nekoliko popolnejšo sliko o tem, kaj se s temi ukazi počne.

Pohvala torej predvsem grafiki, ki z lokalnim koordinatnim sistemom, nizom FILL in PLOT ter s pomikanjem z ROLL in SCROLL postane za stopnjo močnejša. Tudi ukaz PRINT USING je prepotraben in celo hitrejši je od standardne rutine. Za resnega tehničnega uporabnika je že ta ukaz utemeljitev ■ uporabo.

Samo tisti, ki delajo na meji strojnega jezika, bodo izkoristili funkcije za pretvarjanje v razne številčne sisteme (HEX\$, DEC, BIN\$...), ukaze dvojiške aritmetike iz assemblerja (AND, OR, XOR, NOT) pa seveda DPEEK, DOPKE, POKE string, MEMORY\$. Super BREAK, včasih pomaga, če se "zacikla" strojna koda.

Poleg navedenga lahko pohvalimo izoblišan **editor**. Spoznali smo že ukaze DELETE, RENUMBER in AUTO, tu pa je še EDIT, s katerim urejamo direktno vrstico. Kdor rad piše vrstice z več ukazi, bo lahko uporabljal možnost za navpično pomikanje po vrstici. Z ukazom JOIN je mogoče združiti dve vrstici v eno in jo z ukazom SPLIT spet razcepi. TRACE sicer ni tako dodelan kot ZX-SPECTRUM TRACER, omogoča pa, da sledimo poteku programov. Graja velja edino utripajočemu kazalcu vrstice, ■ je v duetu z utripajočim kurzorjem prav nadležen. Invertirana puščica pa bi bila na mestu.

BB spodbuja strukturirano programiranje, DO - LOOP ima sicer nekoliko čudno sintakso, a je to mnogo boljše kot GOTO. Razočara pa ukaz DEFPROC, PROC, ENDPROC, ■ sicer omogoča definiranje procedur, ne pa tudi določevanje argumentov in lokalnih spremenljivk. Tako dobimo v bistvu nekakšen imenovani GOSUB.

Žal je v programu tudi nekaj ukazov, ki razen tega, da dokazujejo Betasoftovo željo po popolnosti, niso posebno koristni. Tak je npr. ALTER, ki zamenja atribut zaslona ■ kakšnim drugim. Morda uporabno za igromaniake. CLOCK je prav tako na meji uporabno-

```

10 REM demonstracija hitrejše grafike
10 strukturiranosti programov
20 REM
30 PROC risi funkcijo
40 PROC tabeliraj funkcijo
50 PROC shrani sliko
60 STOP
70
80 DEF PROC koordinatni siste
90
100 LET rpg=2*PI+.1: LET cos=P
110 LET yrg=4: LET yos=2.9
120 PLOT -PI,0: DRAW 2*PI,0
130 PLOT 0,-1: DRAW 0,1
140 END PROC
150
160 DEF PROC risi funkcijo
170
180 FOR i=-PI TO PI STEP PI/12
190 PLOT i,SINE(i)
200 PROC tab
210 NEXT i
220 FILL 0,0: PRINT FILLED()
230 END PROC
240
250 DEF PROC tabeliraj funkcij
260
270 PRINT "PRITISNI 'Y'"
280 DO
290 PAUSE 0: LET as=INKEY$
300 LOOP UNTIL as="Y"
310 END PROC
320
330 DEF PROC tab
340
350 PRINT A) 0,0: USING "##.#
360 USING "##.###":SINE(i)
370 SCROLL 7,9:0,72:72,72
380 END PROC
390
400 DEF PROC shrani sliko
410
420 LET as=MEMORY$(16384 TO
430 16384+4096)
440 CLS: POKE 16384,as: IF IN
450 KEY$ THEN GO TO 420: ELSE G
460 TO 420
470 END PROC
    
```

sti, skupaj s pripadajočimi funkcijami, saj je ura na zaslonu odveč, če upoštevamo, da računalnik ni stalno vključen. Ukaz POP za jemanje iz sklada "GOSUB" brez sklada ukaza PUSH samo povečuje zmedo v programih. Tudi samopopravljivi programi, ki jih omogoča KEYIN, niso lepa programerska praksa. SORT za sortiranje nizov je sicer uporabna reč, ne v vsakem programu. S funkcijo FILLED, ki šteje zapolnjene točke, je mogoče izračunati površino lika, toda od "izuma" in-

tegrala naprej poznamo tudi ustrežnejše prijeme. Na meji uporabnosti so tudi hitrejši, vendar manj natančne trigonometrične funkcije. Najhujše pa je, da običajnih funkcij zato nimamo več toliko.

Glede na to, da vse skupaj požre 10 K (toliko pa ne moremo prihraniti z močnejšim jezikom) in da nikoli ne potrebujemo prav vsega, bi bilo lepo, če bi pri BETASOFTU program razbili na nekaj knjižnic ukazov, npr. EDITOR, GRAFIKA, KONTROLNE STRUKTU-

RE in IZPISI, STROJNO PROGRAMIRANJE, RAZNI HECI, uporabnik pa bi potem naložil del, ki ga potrebuje.

Kljub navedenim slabostim je BB brez dvoma eden najboljših resnih programov za ZX spectrum. Program bodo nedvomno radi uporabljali vsi, ki želijo napisati kvaliteten resen program ali igro, nimajo pa ambicij, da bi spravili stvar na trg, niti si ne nameravajo prizadevati v kakšnem drugem jeziku.

Simon's Basic

JURE SKVARČ

Mnogi uporabniki CBM-64 so nezadovoljni s programskim jezikom, ki ga ponuja ta računalnik. Izkoriščanje številnih dobrih lastnosti strojne opreme je s starim commodorovim basicom zelo oteženo, saj ni nobenega ukaza za delo z grafiko in vdelanim sintetizatorjem.

Do glasbe in grafike lahko pridemo le z ukazi POKE, kar je silno zamudna in nepregledna programerska tehnika. Zato kmalu zaželimo programskega jezika, ki bi nam olajšal delo. Tak pripomoček je SIMON'S BASIC. Z njim dobimo nad sto dodatnih ukazov. Večina jih je namenjenih delu z zaslonom, so pa tudi taki, ki olajšajo strukturirano programiranje, delo z nizi in programiranje glasbe. Ne nazadnje je tu nekaj novih sistemskih ukazov.

Simon's Basic kupimo na kaseti, disketi ali modulu (cartridge). Slednja možnost, se pravi ROM, ga priključimo na zadnjo stran računalnika, je najboljša: novi basic je na voljo takoj, ko vklopimo CBM-64. Že vnašanje z diskete pa traja približno minuto in povzroča neprijetno čakanje. Na prvi pogled ena minuta ni čas, v katerem bi se lahko zgodilo kaj usodnega. Vendar se navadno izkaže, da potrebujemo dodatne ukaze prav takrat, ko napišemo že nekaj zaslovnih programov. Tega moramo shraniti, vnesti Simon's Basic, nato spet pisati program in tako naprej. Vse to ne vpliva ravno najbolje na živce, še zlasti pa hudo za tiste, ki imajo samo kasetnik.

Urejanje programov

Oglejmo si najprej nekaj ukazov, ki so v zvezi z urejanjem programov. AUTO piše številke programskih vrstic z razmikom, ki ga določimo sami. RENUNBER je sicer na moč koristen ukaz, toda ne v Simon's Basicu, ker ne spremeni številke vrstic v stavkih GOTO in GOSUB. Na srečo se da programi-

rati tudi brez teh dveh nepopularnih stavkov (več o tem pozneje). Z ukazom KEY lahko vsaki funkcijski tipki priredimo štiri besede. Primer: KEY 1, »RUN« + CHR\$(13) povzroči, da lahko poženemo program samo s pritiskom na F1. Če si želimo ogledati, katere funkcije so prirejene posameznim tipkam, nam to pokaže ukaz DISPLAY.

Tudi izpisovanje programov je pri CBM-64 včasih neprijetno, ker ga lahko ustavimo le s tipko STOP. Tu nam pomaga ukaz PAGE, ki mu za parameter navedemo, koliko vrstic se bo napisalo od vrha zaslona. Ko se izpisovanje ustavi, ga nadaljujemo s pritiskom na tipko RETURN. Izpis lahko tudi v navadnem basicu upočasnimo z držanjem tipke CTRL, v Simon's Basicu pa to dosežemo z ukazom DELAY, ki spremeni hitrost izpisovanja ob pritiskanju tipke SHIFT. FIND najde niz, ki ga napišemo za tem ukazom, in izpiše številke vseh vrstic, v katerih je ta niz. OPTION pri izpisovanju programa napiše vse ukaze Simon's Basicu invertirano, kar je koristno, če želimo program prevesti v nerazširjeni basic.

Programu v računalniku lahko priključimo program s diskete ali s kasete. Pri tem nam pomaga MERGE. Včasih je treba zaščititi nekatere vrstice programa pred neželenimi pogledi. V vsako vrstico, za katero želimo, da se pri izpisovanju ne bo pokazala, napišemo DISAPA. Po ukazu SECURE O postanejo vse take vrstice nevidne. Priznati pa je treba, da večina ljudi programira sama zase in da hočejo le redki skrivati programe sami pred seboj. Dosti koristnejši so ukazi TRACE, RETRACE in DUMP, ki nam pomagajo pri iskanju napak v programu, ter OLD, ki prikljiče nazaj program, zbrisan z NEW.

Za delo z znaki je nekaj zanimivih funkcij. INSERT vrine prvi niz v drugega na zelenem mestu (INSERT (A\$, B\$, n)), INST (instead) zamenja del drugega niza s prvim (sintaksa je ista). Zelo koristna je


funkcija PLACE, ki išče dani niz v kakšnem drugem nizu; če ga najde, vrne kot rezultat mesto, na katerem se dani niz začne. Funkcija DUP priredi znakovni spremenljivki n-krat pomnoženo verzijo niza, ki ga navedemo kot parameter, in nam prihrani nekaj pisanja. Za lažji izpis na zaslonu poskrbijo funkcije CENTRE, USE (podobno kot PRINT USING, le z drugačno sintakso) in AT. Že ime na povedo vsaj malo izkušenemu uporabniku, kakšen je namen funkcij.

FETCH omogoča sprejem natančno določenih znakov s tipkovnice. Izberemo lahko na primer le velike črke ali pa določimo posamezne znake, ki naj jih pro-

naslovom A samo DISK »\$0:A«. DIR »\$X izpiše direktorij na zaslon in pri tem pusti nedotaknjen program, ki je trenutno v pomnilniku. Mogoče je tudi izpisati naslove datotek, ki imajo skupno neko črko na istem mestu. Tako bo DIR »\$:BX« izpisal naslove vseh datotek, se začne s črko B.

Grafika

Pri CBM-64 sta dva načina za prikazovanje grafike visoke ločljivosti. Prvi ima ločljivost 300x200, pri čemer lahko za vsak kvadrat 8x8 pik posebej izberemo barvo ozadja in barvo pik. Pri drugem je



Tako programiramo zvok. (Program in skica sta iz demonstracijskega programa za Simon's Basic.)

gram sprejme. Za vse druge znake se računalnik pri sprejemanju ne zmeni. INKEY zazna, katera od funkcijskih tipk je pritisnjena, in vrne številko od 1 do 16, če je katera od teh tipk pritisnjena, oziroma 0, če ni.

Tudi računanje je olajšano. Nove so funkcije MOD, DIV in FRAC, omogočeno je pretvarjanje iz dvojiškega in šestnajstiškega številskega sistema (% in \$), tu je tudi ekskluzivni OR (EXOR).

Za delo z diskom sta ukaza DISK in DIR. Prvi nadomesti odpiranje in zapiranje kanala 15 pri pošiljanju ukazov za disk. Tako zadostuje za brisanje datoteke z

ločljivost v vodoravni smeri dvakrat manjša, zato pa lahko izbiramo med štirimi barvami za vsako piko, ki je zdaj na zaslonu dvakrat širša. Simon's Basic podpira oba načina.

Grafični ukazi se delijo na dve skupini. Prva vsebuje ukaze, ki določajo način dela, druga pa tiste, ki v resnici rišejo.

V prvi skupini so: HIRE - parametra določata barvi pik in ozadja, na zaslonu se pokaže slika visoke ločljivosti, hkrati deluje ukaz kot CLS pri drugih računalnikih.

MULTI - trije parametri določa-

```

10000 DESIGN 0,13*64
10010 @.....B.F.....
10011 @.....BB.BB.....
10012 @.....BB..B.....
10013 @.....BBBBB.....
10014 @.....BBBB.BBB.....
10015 @.....BBBBB..F.....
10016 @.....BBBBB.....
10017 @.....BBBBBBBBBB.....
10018 @.....BBBBBBBBB..BB.....
10019 @.....BBBBBBBBBB.....
10020 @.....BBBBBB..BB.....
10021 @..BB.BBBBBBB.....
10022 @..BB.BBBBBBB.....
10023 @.BB...BBBBBB.....
10024 @.BB....BBBBBB.....
10025 @BB.....BBBB.....
10026 @BB.....BBBB.....
10027 @.....BBB.....
10028 @.....BB.....
10029 @.....BBBBBB.....
10030 @.....BBBBBB.....
    
```

Program za premično sliko (sprite).

jo barve za sliko ločljivosti 160x200.

LOW COL – določi nove barve za zaslon 160x200.

HI COL – vrnitev k barvam, navedenim v ukazih MULTI.

Za drugo skupino je značilno, da ima vsak ukaz dodaten parameter, III pove, ali bo ukaz risal v eni od barv, brisal ali invertiral.

Ukazi PLOT, LINE in CIRCLE so jasni. Povejmo le to, da potrebuje CIRCLE dva radija – riše torej elipse.

REC ustvari za zaslonu pravokotnik, BLOCK zapolnjen pravokotnik, PAINT pa zapolni vsak zaključeni lik z izbrano barvo.

Zelo zanimiv je ukaz ARC. Potrebuje kar sedem podatkov: koordinati središča elipse, začetni in končni kot, korak za določanje, na koliko delov bo razdeljen lok, in oba radija. Rišemo lahko poljubne loke in mnogokotnike. Posebnost je, da so koti navedeni v stopinjah in ne v radianih, kot je navada v računalniškem svetu. Če želimo narisati radij elipse pod izbranim kotom, uporabimo ukaz ANGL. Tudi tu je kot naveden v stopinjah.

Povsem drugače kot pri spectrumu deluje DRAW. V znakovno spremenljivko s številkami vpišemo pot, ki jo bo naredila pika. Primer: 0 pomeni, da se bo pika pomaknila za eno v desno, vendar ne bo pustila sledi; 8 pove, da se bo pomaknila za eno v levo in pustila sled. S številko 9 niz končamo. Skupaj z DRAW uporabimo ROT, ki poveča sliko, določeno v

nizu pri DRAW, za določen faktor, in jo tudi rotira za večkratnik kota 45 stopinj.

Na zaslon visoke ločljivosti lahko pišemo tudi tekst, poljubno povečan v navpični smeri (CHAR in TEXT).

O tem, ali je posamezna pika prižgana, se prepričamo s funkcijo TEST.

Tudi za delo z zaslonom, na katerem je tekst, ima Simon's Basic celo vrsto ukazov. Ne bomo jih

naštevati, pač pa le omenili, kaj dosežemo s njimi. Posamezne dele zaslona lahko pripravimo s utripanju, zapolnimo z določeno barvo ali znakom, jih invertiramo, zasučemo v katerikoli smeri (scroll), prenesemo na drug del zaslona in prepisemo vsebino zaslona na disketo ali tiskalnik.

Programiranje premičnih slik

Premične slike (sprites) generira video vezje v CBM-64. Njihova ločljivost je 24x21, lahko jim izberemo barvo podlage in pik, tako kot grafika so v dveh načinih ločljivosti (torej tudi 12x21 ob štirih barvah). Povečamo jih lahko za faktor 2 v vodoravni in navpični smeri (ločljivost se pri tem ne spremeni, le pike so dvakrat večje), zaznamo trk dveh premičnih slik ali slike in podlage, izbiramo, ali bo slika prekrila tekst oziroma grafiko ali pa bo nasprotno. Premičnih slik je lahko na zaslonu do osem hkrati. V Simon's Basicu jih programiramo z ukazom DESIGN.

Vsebinsko premične slike jemlje vezje iz dela pomnilnika (63 bytov). Vse naštete parametre določimo v ukazih MOB SET in CMOB. Ukaz MMOB premakne premično sliko iz enotečke v drugo z izbrano hitrostjo, RLOCMOB pa premakne premično sliko, ki je že na zaslonu. Premične slike izključimo z ukazom MOB OFF, trk pa zaznamo z DETECT in CHECK.

Ukaz GOTO v navadnem Commodoreovem basicu zahteva za parameter konstanto. Ta pomanjkljivost je v Simon's Basicu odpravljena z ukazom OGOTO, III dovoljuje namesto konstante spremenljivko ali izraz. Včasih želimo kazalec podatkov premakniti iz stav-

kov DATA na začetek posamezne vrstice in ne na začetek stavkov DATA sploh, kot to naredi RESTORE. Ukaz RESET n postavi kazalec v vrstico s številko n.

Stavku IF je dodan ELSE, z RCOMP pa ponovimo primerjavo iz prejšnjega stavka IF. To je pomembno, ker je dolžina vrstice omejena na 80 znakov in se lahko zgodi, da ne moremo spraviti vanjo vseh ukazov.

Iz pascala so prevzeli zanko REPEAT-UNTIL, uvedli pa so tudi podobno strukturo LOOP...EXIT IF...END LOOP. Pogoji za izhod iz zanke torej ni na koncu, pač pa nekje vmes.

Delom programa lahko dodamo ime (PROC ime), če pa jih uporabimo kot podprograme, jih končamo s END PROC (enakovredno ukazu RETURN). Kadar podprograme kličemo po oznakah, je GOTO nadomeščen s CALL in GOSUB z EXEC. Spremenljivke, ki jih navedemo v stavku LOCAL, ne vplivajo na vrednosti globalnih spremenljivk z istim imenom. GLOBAL povrne stare vrednosti.


Napake v programu lahko obravnavamo z ukazom ON ERROR. Če želimo, da program potem teče normalno, izvedemo NO ERROR.

Glasba

Za ustvarjanje glasbe je pet ukazov. VOL določi jakost, WAVE način modulacije, ENVELOPE pa potek jakosti tona. MUSIC sprejme note in njihove dolžine na katerikoli od treh neodvisnih kanalov vdelanega sintetizatorja. Note pišemo kar z njihovimi imeni. Glasbo, ki smo jo komponirali v ukaz MU- sic, zaigramo s PLAY. Če je parameter 1, čaka program do konca glasbe; če je 2, se hkrati izvajata program in glasba.

Poleg vseh naštetih novosti daje Simon's Basic funkcije, ki nam vrnejo vrednosti potenciometrov, igralne palice in svetlobnega peregasa.

Že po tem zgoščenem pregledu vidimo, da dobimo z razširjenim basicom dejansko nov računalnik, saj se odpirajo številne možnosti za boljše in lažje programiranje. Kljub temu pa zasluži Simon's Basic nekaj kritičnih pripomb. Glavna pomanjkljivost se mi zdita precej počasno izvajanje grafičnih ukazov in nedosledno sporočanje napak pri njih. Poleg tega so – sodeč po imenih – sestavljalci programa »krpali« nekateri ukaze in pri tem še kaj pozabili. Tipičen primer je nepopoln RENUMBER, zelo potrebnega ukaza DELETE pa sploh ni. Toda na splošno je to izrečen izdelek, III bo težko presežen. Razvoj vsega sistema namreč terja veliko časa – in proizvajalci se bodo kmalu preusmerili k novejšim računalnikom.



Prav je, da dajete poudarek spectrumu in CBM-64, ki res prevladujeta pri nas.

V vaši reviji si želim le še več malih oglasov. To je priložnost in možnost za nas vse, ki si moramo v teh težkih časih brez možnosti za uvoz pomagati. Predvsem posredovanje programov je aktualno. V ZRN na primer stane kaseta z igrico za spectrum od 25 do 45 mark, vemo pa, za koliko se dajo dobiti pri nas.

Zdaj pa nekaj drugega. Zasedil sem, tako med svojimi prijatelji kot vsemi vašimi bralci, da imajo težave s spectrumom, ker se greje. Prebral sem tudi predlog vašega strokovnega sodelavca, kako naj bi se to izboljšalo. Poudarjam, izboljšalo, mislim pa, da se s privijanjem vijakov in mazanjem hladilne površine, tem pa izboljšanjem toplotne prevodnosti, ne bo kaj bistveno spremenilo. Sam sem problem rešil na bolj odločen način! To bi tudi priporočil vsem bralcem, ki se količkaj spoznajo na elektroniko, pa niso najbolj navdušeni nad odpiranjem Mavrice.

Mavrca ima za napajanje vhod 9 V in nato stabilizator na 5 V. Če je vhodna napetost višja, se mora seveda več te spremeniti v toploto. Mislim, da to napaka pri večini. Sam sem imel namreč na izhodu usmernika, ki ga dobimo zraven, v obremenjenem stanju več kot 14 V ali kar za 50 odstotkov višjo napetost, kot je potrebna. Mavrca se mi je po petminutnem delovanju obupno segrela in tudi cvrčalo je precej bolj kot normalno.

Odprl sem škatlo usmernika, v ta namen so štirje vijaki pod gumijastimi podstavki, odspajkal transformator mu odvil nekaj ovojev, mislim, da približno eno celo plast, tako da sem dobil na izhodu 5 V. Ob tem sem si dogradil še stikalo (na nizkonapetostni strani, da so motnje ob izklopu manjše) in diodo LED za indikacijo vklopa, kar nam pomaga pri brisanju vsebine računalnika in nadomesti tipko za resetiranje, čeprav to ni!

Pri omenjeni izboljšavi želim bralcem veliko uspehov, saj se jim njihova Mavrca ne bo več prekomerno grela. Moja se sedaj šele po pol ure ali uri dela enakomerno segreje po vsem ohišju do normalne temperature.

Še enkrat pozdrave celotnemu uredništvu v želji za nadaljnje sodelovanje!

Iztok Kočever,
absolvent VTŠ,
Jocova 29, Maribor

Mislim, da je prva prava slovenska računalniška revija MOJ MIKRO zelo dobra. Takšno smo si tudi želeli, ko smo imeli priložnost listati tuje računalniške revije. V njej je najti veliko zanimivih stvari. Pohvalno je, da segajo članki na

vsa področja in so zanimivi tako začetnika kakor za hackerja. Druga številka je dosti boljše od prve in videti je, da ste pravilno ocenili, kaj je v prvi manjkalo in kaj bi bilo lahko boljše.

Želel pa bi si še več podrobnejših opisov tujih programov za ZX spectrum, commodore 64 in še kak drug računalnik, razširjen pri nas. Takšen opis naj bi bil podoben opisu igre ATIC-ATAC, ki ste ga objavili v drugi številki. Zanimivo bi bilo, da bi igre tudi ocenjevali in bi lahko sami presodili, katere novosti so vredne nakupa.

Tudi sam sem se lotil igre ATIC-ATAC in avtorju sporočam, da sem prišel do cilja.

Na lestvici 10 najbolj priljubljenih programov glasujem za ATIC-ATAC. Zelo mi je všeč JET-SET WILLY. V tujini sem opazil novi igri HesGames, ki naj bi simulirala olimpijske igre, in QUESTPROBE. Lepo bi bilo, da bi objavili kaj o njiju.

Vse bralce, ki se mučijo s HOB-BITOM, pa pozivam, da napišejo kaj več o svojih izkušnjah s to igro. Še naprej vam želim uspešno urejanje revije in čim manj reklam!

Toni Avžner,
Celje

Veseli me, da je prišel na jugoslovansko tržišče časopis, ki na lahek in dostopen način seznanja bralce z najnovejšimi dosežki v svetu računalniške tehnike. Lahko vam povem, da sem se odpoval naravnostni na angleške časopise. V časopisu Moj mikro najdem dovolj informacij o hišnih računalnikih, zelo lepo je opisan vsak računalnik posebej, ne glede na tovarno, in to NEPRI-STRANSKO, kar zelo cenim.

Vsebinska je dobra in upam, da bo tudi v prihodnje več govora o hardwarskih dodatkih za hišne računalnike, kot so ZX 81, spectrum, commodore, apple itd.

Časopis Moj mikro je videlo nekaj mojih kolegov v Beogradu in so zelo zainteresirani za to, da bi izhajal tudi v srbohrvaščini. Prepričan sem, da bi bil v tem primeru krog vaših bralcev precej širši, to pa bi bilo zelo koristno. Dobivali bi veliko več idej bralcev, kar je tudi cilj: izmenjava čim večjega števila informacij nasploh.

Vaš začetek je odličan in tako tudi nadaljujte!

Vaš stalni naročnik
Dragoljub Todorović,
Dubrovačka 24, Beograd

Vabimo vse ljubitelje osebnih računalnikov, da se v soboto, 6. oktobra, ob 10. uri zberejo v press centru Cankarjevega doma, da bi se povezali v iniciativni odbor za ustanovitev republiške zveze društev ljubiteljev osebnih računalnikov. Posebej vabimo delegate že delujočih društev v Mariboru, Murski Soboti, Novem mestu, Kranju, Ljubljani, Slovenj Gradcu, Hrastniku in seveda tudi od drugod.

**ZVEZA ORGANIZACIJ
ZA TEHNIČNO KULTURO SLOVENIJE**

Tudi Sabre Wulf je premagljiv. Ko sem kupil zadnjo številko Mojega mikra, sem hitro vpisal POKE za neranljivost. Ker sem že od prej vedel, kako priti do vrat, mi ni bilo težko. Ko prideš skozi vrata, te že na začetku pričaka domorodec z masko na glavi. V sredini sobe so še ena vrata, do katerih lahko prideš samo z medaljonom, ampak ker sem bil neranljiv, sem prišel skozi vrata brez problema. No, in kaj je potem? Ko prideš skozi, se igra konča še na slabši način kot pri Atic Atacu, računalnik ti namreč izpiše reklamo za drugi del Sabre Wulfa, imenovan Under Wurfeled

Bojan, Samo in Mare,
Ljubljana

Prosim vas, če mi lahko pomagate. Prepisal sem program z naslovom Podmornica. Vse bi bilo v redu, če ne bi računalnik izpisal: »2 Variable not found 600:1.« Kje je napaka?

Imam še eno željo, če bi mi lahko razložili, za kaj gre v igrici Jetman. Zahvaljuje se vam vaš redni bralec. **Klemen Tomlinšek,** 12 let, Ljubljana

Napako si naredil med prepisovanjem Podmornice. V igrici Jetman moraš naložiti vesoljca in bombo na vozilo, zakrpali luknje med potjo, se odpeljati do oporišča napadalcev z drugih planetov in ga uničiti.

Naj vas na začetku pisma pohvalim za odlično zasnovo revije Moj mikro, v kateri tako začetniki kot največji računalniški »mojstri« najdejo svoj prostor. Ob tej priliki bi izrazila še željo, če je mogoče, da bi tudi na prvem ali drugem programu Radia Ljubljana namenili nekaj prostora računalništvu, kajti vsi v Sloveniji ne lovimo programa Radia Student.

K pisanju pa me je predvsem spodbudil članek Jerneja Pečjaka o igri Atic Atac. To igro imava z bratom že nekaj časa, vendar ji do sedaj nisva namenila večje pozornosti, ker bistva oziroma smisla pravzaprav nisva poznala. Ko je izšel članek tov. Pečjaka, se je ta igra pogosteje vrtela na našem hišnem sporedu. Večkrat se je zgodilo, da sva z bratom odprla skoraj vse sobe, toda tretjega dela ključa nisva našla. Po naključju pa je brat ugotovil, da obstaja še eno nadstropje. Vanj

prideš le z rumenim ključem. In tako se je bratu po nekaj dneh posrečilo, da je odprl vhodna vrata, sicer po 20 minutah, dosegele okoli 31.000 točk in odprl 81 odstotkov vrat. Vsi smo pričakovali, da bo konec nekoliko bolj razburljiv. Toda kaj posebnega se ne zgodi. Računalnik le čestita za dobro opravljeno nalogo in ti pove, koliko odstotkov vrat si odprl. Vidiš pa le zunanji del vrat ACG. Z bratom sva ugotovila, da je bistvo igre pravzaprav nekoliko drugačno. V čim krajšem času in s čim manjšim odstotkom odprtih vrat moraš sestaviti tri dele velikega rumenega ključa, ki so razmetani po sobah.

Bolj kot Atic Atac naju privlači igra Manic Miner. Zdi se nama zelo zanimiva, obenem pa naju jezi, ker že lep čas ne znava priti iz 19. sobe. Zanima naju, ali je kdo izmed bralcev že zmagal oziroma prišel skozi vseh 20 sob in kaj se zgodi na koncu.

Vaši reviji želim še veliko uspeha pri nadaljnjem delu in upam, da bo ostala na tem nivoju kakovosti.

Barbara Kapel, Tržič

Uganko Atic Atac razvoziava čedalje več naših bralcev. Pisem zmagovalcev ne bomo več objavljali, ker so na las podobna zgornjemu in tistim, ki so izšla v prejšnji številki Mojega mikra. Navajamo pa rezultate, ki smo jih dobili do konca redakcije. Dvanajstletna Špela Gruden iz Ljubljane je zbrala vse tri dele ključa in odprla 79 odstotkov sob. Njen šestnajstletni brat Gregor je prišel na cilj v naslednji igri: 14, 36 min., 17.980 točk, 83 odstotkov sob. Borut Lampret z Muljave: dobrih 13 minut, 28.000, 71. Darko, Bojč in Tomaž iz Ljubljane: 25 minut, 70 odstotkov. Primož Podgornik in Sandi Huč iz Ljubljane sta dosegla najboljši čas 5 minut in 43 sekund, enega njunih prejšnjih podvigov pa vidite na fotografiji, ki sta nam jo poslala.

Star sem 12 let in zelo me je navdušila vaša revija Moj mikro, ko sem jo dobil prvič v roke. Programi, ki so objavljeni v reviji, so zelo koristni za začetnike, toda v glavnem so napisani za Sinclairove računalnike. Imam commodore VIC-20, zato bi vas prosil, da bi objavili nekaj programov tudi za računalnik. Programi bi koristili marsikomu.

Imam še dve vprašanji. Za kaj in kako se uporabljajo štiri rjave tipke, ki so na desni strani tipkovnice na računalniku VIC-20? Upam, da moje pismo ne bo romalo v koš.

Tomaž Bavdaž,
Nova Gorica

Programi za računalnike bodo še naprej namenjeni bolj začetnikom, saj so zahtevnejši programi dolgi in neustrezni za objavo. Za VIC-20 je že v tej številki objavljen program, koliko jih bo v naslednji, pa je predvsem odvisno od vas, bralcev Mojega mikra. Vsakdo, ki misli, da je njegov program vreden objave, naj ga pošlje na naše uredništvo.



RAČUNALNIKI SO TU

Računalništvo je pismenost jutrišnjega dne.

Mladosti in perspektivnosti računalniške generacije se bo treba prilagoditi!

Software redakcija in Ekonomsko-propagandna služba Radia Študent vam zagotavljata pomoč pri prvem koraku v računalniško ero ekonomske propagande.

Software program Radia Študent ponuja možnost ekonomske propagandnih sporočil v naslednjih oblikah:

- napis v sliki RŠ
- samostojna slika
- animirana reklama
- poljubne kombinacije
- posebne ekonomsko-propagandne oblike v softwaru;

snemanje videa z daljšimi EPP sporočili, namenjenimi predvajanju na sejmih, razstavah, v izložbah...



Rjave tipke na desni strani tipkovnice so funkcijake. Funkcijo vsake od njih lahko določimo sami v programu, tako da uporabimo ukaze za nize znakov (string). Podrobno je to razloženo v navodilih za uporabo računalnika.

Vaša revija je resnično zadetek v polno. Pojavila se je v pravem času in z veliko boljšo vsebino kot BIT. Namen take revije je predvsem tak, kot je vaše geslo. Edina kritika, ki jo lahko dam, je premajhno upoštevanje računalnika commodore 64. V glavnem se posvečate spectrumu, večina programov je zanj. Vendar commodore verjetno hitro osvaja naše hackerje in kmalu bo vsaj tako popularen kot spectrum (če to že ni!).

Sem dijak srednje naravoslovno-matematične šole v Mariboru in v mojem razredu ima računalnik deset učencev. Trije imajo spectrum, sedem pa commodore 64 - in 80 odstotkov vseh, ki se sedaj odločajo o nakupu, izbere commodore.

Tudi sam ga imam in v zvezi z njegovim softwarom me zanimajo uporabni programi (utility) na karticah ROM. Mi lahko svetujete proizvajalce in nazive programov za pascal, fortran, assembler-disassembler, Simon's Basic in njegov compiler ter nekaj programov za obdelavo teksta, za grafiko, zvok in baze podatkov? Kakšne so približne cene teh kartic ROM? Jih lahko programiram sam? Ali obstaja verzija programa Research Assistant 2.0 (TOTL, Kalifornija) - za zbirko podatkov o strokovnih in znanstvenih člankih - tudi na kartici ROM in kolikšna je okvirna cena?

V naslednji številki boste objavili zbirko programov za commodore 64. Kje in kako bi zvedel kaj več o izobraževalnih programih za ta računalnik?

Upam, da mi boste odgovorili kljub številnim vprašanjem, saj bo to zanimivo za mnogo bralcev vaše in naše revije.

Albin Godina,
Maribor

V eni od naslednjih številki Mojega mikra bomo objavili celotno zbirko programov za commodore 64 in VIC-20. Programi bodo ocenjeni, razvidno bo, v kakšni obliki su napredaj (kasete, diskete, kartica ROM). Svetujemo ti, da do takrat potpišeš ali pa si ogledaš programe pri prijateljih.

Sem lastnik računalnika commodore 64 in bi vas kot poznavalce in predstavnike praktične in koristne revije rad prosil za nasvet.

Razmišljam namreč o periferni opremi za svojega ljubljence. Kar zadeva disketne enote, ste mi precej pomagali s predstavitvijo VIC 1541, vendar me zanima, katere druge disketne enote še lah-

ko priključim na svoj računalnik. Lahko o vsaki napišete nekaj besed (slabe in dobre lastnosti, cena)? Koliko stane disketa (170 K)? Ko sem primerjal tiskalnike, ki bi prišli v poštev za nakup, sem izdvojil seikosho GP 100 VC, GP 550, star gemini 10 X in DP 510 ter epson RX 80. Bi lahko v eni naslednjih številki objavili krajši članek o primerjavah med njimi in sporočili, za kateri tiskalnik bi se odločili vi?

Imam še eno vprašanje. Katerim jezikom (basicom) bi se lahko s commodorom približal lastnostim BBC B (16 ukazov za delo z zaslonom, zvok, ENVELOPE, zaigra nov ton, ko stari izzveni)? Lahko dosežemo pri commodoru to, kar je dosegel Acorn pri BBC B, da je na izbiro 16 (!) jezikov, predvideni pa so še trije?

Nazadnje pa še edina kritika, ki jo imam za naš časopis: premalo je programov za commodore 64 v primerjavi s spectrumom. Sicer pa je revija »super«. Še naprej veliko uspeha!

Andrej Eržen,
Maribor

Svetujemo ti, da za svoj commodore 64 kupiš pripadajočo disketno enoto VIC 1541. Možno je priključiti tudi druge, vendar je to bolj programski (software) kot strojni problem. Težave nastanejo zaradi disketnega operacijskega sistema, kar je domena bolj izkušenih programerjev.

Deset disket stane približno 80 DM.

Tiskalniki, za katere se zanimam, so bili opisani v prejšnji številki Mojega mikra.

Program Simon's Basic doda naboru ukazov v basicu več kot sto ukazov. S tem dodatkom postane basic v commodoru bolj popoln in uporaben.

V drugi številki revije je Boris Mrevlje hkrati z odgovorom na hackersko vprašanje zastavil novo. Ker se mi je zdelo zanimivo, sem se odločil, da nanj odgovorim.

Za sprejemanje znakov s tastature uporablja spectrum kanal K, ki ima na lokaciji 5CB8 h zapisano adresu vhodne rutine KEY-INPUT. To rutino posredno prek omenjene lokacije kliče rutina WAIT-KEY, ki čaka na sprejem znaka. Rutina KEY-INPUT sama ne dekodira tastature, saj to zanjo 50-krat v sekundi stori rutina KEYBOARD, ki vsakič zapiše ustrezno enobytno vrednost v sistemsko spremenljivko LAST-K. Pomembno je vedeti, da se vrednosti v LAST-K ne ujemajo s kodami nabora karakterjev, ki jih mora vrniti rutina KEY-INPUT, saj je treba z enim bytom signalizirati tudi spremembe atributov v editorju, spremembo moda (E, G) in CAPS LOCK, seveda pa v naboru karakterjev ni ustreznih znakov. Medtem ko se kode za nekaj kontrolnih znakov, karakterjev in »tokens« vrnejo take, kot so, se te kode obdelajo z rutino KEY-INPUT. Če gre za spremembo moda ali CAPS LOCK, se ustrezno spremeni

sistemsko spremenljivka MODE, ko pa pride do naslednjega klika rutine, ker WAIT-KEY ni bil vrnjen noben znak, se spremeni črka v kurzorju. To se doseže enostavno s tem, da se na spodnji del ekrana prekopira vsebina bufferja v editor, v katerem je vrstica, ki jo editiramo, ter pri tem upošteva sprememba MODE.

Pri spremembah atribulov (dosežemo jih s pritiskom tipk v zgornji vrsti v E modu) je stvar malo drugačna. Signalizira jih en byte, vrtni pa je treba dva byte: kontrolno kodo (INK, FLASH...) in takoj zatem še parameter (število od 0 do 7 oziroma 0 ali 1). Zato se prvi byte vrne takoj, drugi pa se shrani v K-DATA, da se bo oddal kasneje. Ker pri tem pride do regularne vrnitve kode, je treba zagotoviti, da bo naslednji znak vrednost iz K-DATA in ne znak s tastature. Zato rutina sama spremeni adresu na 5CB8 h, tako da pride do vstopa v KEY-INPUT nekaj deset bytov kasneje in se odda pravi byte. Seveda se pri drugem klicu rutine adresa za kanal spet postavi na KEY-INPUT.

To je bilo pojasnilo o delovanju rutine KEY-INPUT, zdaj pa odgovor na obe vprašanji. Pri čakanju na pritisk tipke se prek WAIT-KEY kliče KEY-INPUT. Ko pritisnemo oba shifta, pride do spremembe moda v E, zato se prekopira vrstica, ki smo jo nazadnje editirali s kurzorjem E na koncu (to je prav »RUN«, s katerim smo pognali program). Snemanje se še ne začne, ker ni bilo vrnitve kode. Če zdaj ostanemo v E modu in pritisnemo CAPS SHIFT in 1, to ni EDIT, ampak signal za INK 1. Zato se spremeni adresa na 5CB8 h. Snemanje se zdaj začne, saj je bila vrnjena koda INK. Po končanem snemanju se izvede GO TO in nato POKE 23736, 168, ki pa zdaj deluje destruktivno, saj se je adresa na tem mestu spremenila. Zato pride s ponovnim klicem WAIT-KEY ob snemanju do »kreširanja« in resetiranja.

Za dodatek naj povem, da do izpisa vrstice pride tudi pri pritisku GRAPHICS in CAPS LOCK, do »kreširanja« pa pritiskom katerekoli tipke v zgornji vrsti z ali brez CAPS SHIFT (samo v E modu). Če bi odstranili vrstico 10, bi se snemanje drugič samodejno izvedlo, saj bi ga začel parameter za spremembo atributov, ki se takrat vrne. Prav tako pride do »kreširanja«, če prvotni program poženeemo z RUN v E modu in na izpis sporočila »Start tape...« pritisnemo tipko v zgornji vrsti. Možnosti za eksperimentiranje je torej dovolj.

Za konec pa še pripomba. V članku Žige Turka o njegovem programu LSD piše, da ima zadnji byte headerja vrednost vsote vseh bytov headerja MOD 256. To žal ni res, zato nekaj besed o tem. Paritetni byte pomeni kombinacijo vseh bytov headerja ali bloka in rabi za ugotavljanje pravilnosti sprejetih podatkov. Dobimo ga lahko s različnimi operacijami, zelo pogosta je seštevanje (ADD), ki dá za rezultat res vsoto vseh bytov MOD 256 (to je tako imenovani check-sum, kontrolna vsota). Vendar je v spectrumovem operacijskem sistemu upo-

rabljena operacija exclusive OR (XOR), ■ pomeni seštevanje istoležnih bitov v bytih brez prenosa. Paritetni byte je zato res nekakšna kontrolna vsota, vendar za posamezne bite po modulu 2. Razlika mogoče ni tako bistvena, vendar je včasih ■ bolje pogledati tudi v knjigo ROM Disassembly.

Janez Jaklič,
Ljubljanska 3 b, Kamnik

Revija Moj mikro mi je zelo všeč in jo redno kupujem in berem. Pri delu z računalnikom sem šele začetnik in v njej najdem marsikaj zanimivega in uporabnega. Sam sem ■ za začetek kupil računalnik ZX 81. Zavedam se, da je to računalnik, ki ima precej omejene sposobnosti, vendar kakor sklepam tudi iz malih oglasov, je na našem področju poleg spectrumov največ računalnikov tega tipa. Seveda bi si vsak želel imeti programe za svoj računalnik, vendar mislim, da bi se v reviji morala vsaj približno ujemati količina objavljenih programov s količino računalnikov, s katerimi bralci delajo. Prav zaradi domnevno precej velikega števila računalnikov ZX 81 menim, da bi v vaši reviji moralo biti več programov za ta tip računalnika. Vsekakor pa je to le sugestija in ne kritika dobre revije.

Rado Goljevčec,
Selca 124

Najprej naj pozdravim idejo o izdaji PRVE SLOVENSKE KASETE z računalniškimi programi in časopisa MOJ MIKRO.

Tako kot marsikdo drug sem bil kot AVANTURIST ZAČETNIK sam svoje glave mesar, toda mesarit sem samo svoje počasne možgane, kar se je moji MAVRICI prav prilagajalo. Toda glej zlomka, računalnik se je v nekaj trenutkih spočil in že je hotel naprej. Neprestano me je spraševal: KAJ NAJ STORIM? ČAKAM NA TVOJ UKAZ, kot da je moj sluga, ali pa je stalno pričakoval nasvete kot prijatelj. Toda po večtedenskem prepričevanju računalnika, naj poskusim kako drugače (žena je peš izračunala, da sem do takrat presedel pred ekranom in svetoval računalniku več ur, kot pa sem jih opravil v službi v mesecu dni, kar tudi priznam), sem ■ napadu jeze ukazal rokam, naj tisto ljubo kaseto uničijo, da bo enkrat mir pred paranjem živcev, ki sem jih imel napeta kot kitara strune. Roke so takoj ubogale in dokončno izvršile ukaz, jaz pa sem izvlekel vtičnice skoraj iz ometa, ko sem pullil vtiče iz njihovih sedišč.

Tako je bilo s KONTRABANTOM, za nekaj časa konec in imel sem občutek, da sem na edini možen način rešil igro v svojo korist. Toda glej zlomka, po dveh mesecih me je zopet zgrabilo, da bi vseeno še enkrat preskusil svoje živce, ki so se dodobra odpočili in že pozabili na neskončna vpraša-

nja, ki jih postavlja program v igri Kontrabant. Zaklel sem se, da poskusim znova, pa čeprav končan NA STUDENCU pri Polju kot tisti v trdnjavi pri dr. Ruglju. Takoj sem odbrzel, si kupil novo kaseto in začel znova. Toda po presedenem prvem vikendu sem ubral drugo taktiko in jo ubral za začetek kar VEN. In glej vruga, prišel sem v sam program, ki me je ves čas mikal.

Došlo je tudi po pripenjanju značke trajalo, da sem ugotovil, kako in kam po širni Jugoslaviji me vodi pot, ki se začne v beli Ljubljani. V Beogradu sem spoznal, da potrebujejo DOLARJE, da se nam potem vsem skupaj naredi tema kot v Rogu. Tudi drugače je pot po naši širni domovini zelo peštra in interesantna. Kjer nam je prišla raba drugih jezikov že v kri bolj kot naša ljuba sloveščina, nam računalnik pove, da smo v Sloveniji in da naj govorimo slovensko. Zato sem bil po kazni tudi CEPEC! Ko sem se vrnil v domača loge, sem se na Bledu kopal, toda ne v jezeru, temveč lepo doma v lastnem znoju.

Kmalu, po kakšni uri, sem prišel tudi domov v Ljubljano (za pot od Osijeka do Beograda sem potreboval morda celo sekundo!) in obkrožil vse štiri strani neba (mislim, da jih je celo nekaj več, kot pa nas uči zemljepis). Našel sem tisto taborišče in osmo barako, pa čeprav mi tisti Turek z LSD v roki ni ničesar povedal. Potem sem šel parkrat DOL pa GOR pa zopet DOL v tisti studio, kjer točijo mleko. Videl sem tudi v vaših rokah KAVICE, pa mi je računalnik, ki vas zagovarja, rekel, da to ni tako in da v to smer pač ni poti. V vsej svoji jezi sem hotel oditi iz vaše kleti po STOPNICA... in doživel KONČNO KONEC.

PREPIS VSEBINE Z EKRANA:

Si v studiu velikega radia, kjer vsak dan oddajajo mleko. V studiu leži nekaj zapitih tehnikov: Ciril in Metod ter Miki Miško. Tu gre vse bolj na ČIRA ČARA. Pobegneš lahko le GOR po stopnicah.

Poleg tega vidim - rokavice.

Čakam na tvoj ukaz.

■ STOPNICE (ENTER) avizo Radia Študent

Nabral si 0%.

Igre je konec.

bil divji je ples.

ukazov dal si 986 zares.

■ KONČNO KONEC.

Franc Krebelj,
Pot na Labar 41,
61260 Ljubljana Polje

Po 900 ukazih se je vaš računalnik očitno pregrel in je besedo STOPNICE razumel kot ukaz STOP. Zato je končal igro. Ko boste poskusili ponovno, poberite rokavice in ■ jih nateknite. Če bi redno brall MM, ■ na ljubljanskem pokopališču rekil ČIRA ČARA in bi v RS prišli šele po 1800 ukazih. Tako pa... Lep pozdrav vsem v Polju pošilja Žiga Turk.

MIKRORAČUNALNIKI V OSNOVNI ŠOLI

(izkušnje OŠ Log-Dragomer)

Prve stike z računalniki si pridobivajo učenci od preteklega šolskega leta dalje. Tako je 43 učencev že opravilo prve korake programiranja v Basicu in spoznalo uporabo računalnikov tudi kot nove, »moderne« igrače.

V šolskem letu 1983/84 smo izvedli tri tečaje in fakultativno učenje osnov računalništva in informatike. Za delo uporabljamo štiri popularne »mavrice«, tako da delajo na vsakem računalniku po trije učenci v skupini ter se tako dopolnjujejo, si pomagajo in svetujejo. Vodenje tečajev smo zaupali dijakom Srednje šole za računalništvo v Ljubljani. Dijaki so zaupanje upravičili, saj so vsi mladi tečajniki sodelovali in vztrajali od prve do zadnje ure tečaja. Skupino tehnično navdušenih in sicer uspešnih učencev osmega razreda pa je po programu fakultativnega pouka vodil dr. Lavrenčič, naš starš. Nadarjeni učenci so fakultativni program kljub zahtevnosti uspešno absolvirali.

Z letošnjim šolskim letom pričakujemo po rezultatih ankete ■ vključevanju ■ to interesno dejavnost vpis šest ali več začetnih in seveda nadaljevalnih tečajnih skupin, kar pomeni, da postaja računalništvo najmočnejša interesna dejavnost na šoli. Po dogovoru prispevajo starši za tečaj ali fakultativno učenje 400 dinarjev. Z zbranimi sredstvi pokrijemo del materialnih stroškov za literaturo in kasete ter vsaj nekoliko poplačamo delo dijakov-mentorjev.

Še nekaj, kar bo mogoče dobrodošilo šolam ob uvajanju te dejavnosti. Nam se je obneslo delo po pogovoru: »Zrno do zrna...« Število vseh, ki so kakorkoli prispevali finančna ali druga sredstva, bi bilo preobsežno za naštevanje. Akcija zbiranja rabljenih TV sprejemnikov med starši naših učencev nas je oskrbela z velikim številom aparatov, ki so kljub starosti po zaslugi dobre volje članov radio kluba zopet zaživel in nam do nabave ustrežnejših dobro rabili oz. še rabijo. Vsekakor moramo omeniti lep odziv obrtnikov v šolskem okolišju, še posebej pa dela občinskih organizacij združenega dela, kot so: Industrija usnja Vrhnika, Liko Vrhnika, Fenolit Borovnica, Kovinarska Vrhnika, Občinski zavod za načrtovanje in Občinska raziskovalna skupnost Vrhnika. Osebni stiki in predstavitve programa dejavnosti so se nam obrestovali!

Ob prvih iskanjih informacij za dejavnost nam je bil izredno dobrodošel obisk v Izobraževalnem centru Iskra Delta, kjer so nas z večjo skupino učencev ljubeznivo sprejeli in nam omogočili prvi otpljiv stik z računalniki. To, da se učenci nikakor niso mogli ločiti od tipkovnic, nam je bilo končna potrditev in dokaz moči nove načrtovane dejavnosti v šoli.

Toliko ■ naših izkušnjah in korekcijskih po poti zgodnjega seznanjanja mladine s področjem računalništva in informatike. Da bi v osnovnih šolah po računalniku kot učilu posegli tudi učitelji, je seveda naša naslednja želja. Za začetek vsaj kot sestavni del naših teženj za popestritev dela pri posameznih učnih predmetih. Kratek, droben program bi v ustrezno metodično oblikovani šolski uri moral imeti dodatno motivacijsko moč!

Ljubiteljem računalništva!

za še celovitejšo uporabo mikroročunalnikov v osnovni šoli predlagam, da se ob vedno večjem številu bolj ali manj izkušenih programerjev poskusimo poigrati tudi z izdelavo drobnih programov, uporabnih v osnovni šoli! Vsi imamo stike ■ mladino, kot starši ali drugače, poglejmo malo v njihove učbenike, delovne zvezke, mogoče se z njimi še pogovorimo o posamezni snovi. Zakaj? V učni snovi, še posebej v naravoslovnih predmetih, je veliko poglavij, ki so vezana na predstavitljivost, razumevanje poteka, ki kličejo po grafičnih predstavitev, simulacijah delovanja itd. Mogoče pa zmore vse te predstavitve zanimiveje ali dopolnilno predstaviti kratek računalniški program. Mogoče bo tako računalnik vsaj za začetek rabiti učiteljem kot še eno AV učilo. To bi bili lahko tudi prvi koraki seznanjanja učencev in učiteljev za bodočnost, ko se pričakuje delo z računalnikom kot sestavni del učnega procesa.

Bi lahko tako pričeli? Poskusimo, poigramo se s svojim mikroročunalnikom in objavimo rezultate v reviji Moj mikro! Vsak program se bo kmalu v šoli ovrednotil, če bo treba, dopolnil, nato ponovno objavil itn. Kmalu lahko pričakujemo v slovenskih osnovnih šolah vsaj enega ali nekaj mikroročunalnikov, ki bi s programi bili še dodatno uporabni.

LOVRO NOVINŠEK,
ravnatelj OŠ Log-Dragomer,
Vrhnika

Tudi razvoj računalništva v bankah se spotika ob toge predpise

Pravzaprav ni čudno, da se marsikje, v mnogih delovnih organizacijah z zanimanjem (in neprikrito željo po posnemanju) ozirajo, kaj na področju računalništva delajo banke. Kajti v bankah so prvi segali po sodobnih napravah, ki naj bi olajšale in hitreje urejale vse obsežnejše finančno poslovanje. Pred več kot pol stoletja, denimo, so v bankah prvi uvedli ročne kalkulatorje, pozneje so jih nadomestili avtomati za knjiženje; banke so prve začele uporabljati tudi računalnike, brez katerih si dandanašnjega bančnega poslovanja ne bi mogli zamisliti. Kaj torej lahko pokažejo?

V Ljubljanski banki, glede obsega poslovanja eni od vodilnih jugoslovanskih bank, lahko po 15 letih, kolikor je minilo od novembra leta 1969, ko so postavili prvi računalnik, pokažejo celo računalniško paleto: od velikih, spoštovanja vrednih računalniških sistemov, do majhnih osebnih računalnikov, prav tako nepogrešljivih za bančno poslovanje; od naprav za izdelovanje mikrofilmskih kartic (ki so nadomestile nekdanje velike skladownice izpiskov) pa do številnih modemov, ki kot »prevajalci« posredujejo, da so različni tipi računalnikov in terminali, raztreseni po vsej Jugoslaviji in tujini, sklenjeni preko telefonskega omrežja v enoten računalniški krog. Da, tudi ob ogledu računalniškega centra Ljubljanske banke-Združene banke se nismo mogli znebiti vtisa, da je družba v zapisani in načrtovani strategiji zelo naklonjena računalniškemu razvoju, v praksi pa ta razvoj z zastarelimi standardi in togimi predpisi celo duši. Ob tej ugotovitvi se zdi navidezno protisloven nedavni pripetljaj delavcev Ljubljanske banke, ko je tuja banka opozorila, da bodo morali v prihodnje plačevati storitve, če bodo spet – zaradi računalniško zasnovanega poslovanja, kajpada – tako hitro razpolagali s sredstvi in znižali saldo na svojem računu. Kajti interes tuje banke je, da imajo njeni komitenti – v tem primeru Ljubljanska banka – čimveč denarja na svojem računu.

Racionalnost, ažurnost, varnost poslovanja – to je merilo za uporabo računalnikov tudi v bančnem poslovanju, ki si ga je vredno ogledati od blizu, da bi razumeli, zakaj je omenjeno protislovje le navidezno, saj pravzaprav priča o ažurnosti Ljubljanske banke.

Računalniki v Ljubljanski banki: v petih letih dvakrat večji obseg poslovanja

»Banka sicer upravlja z gotovino, največ opravil pa ima s knjiž-

nim denarjem – torej z nekakšnimi sporočili, informacijami – tem, da je nekdo banki zaupal denar, da si ga je sposodil, ali da ga želi z njenim posredništvom, zopet v knjižni obliki, nakazati nekemu drugemu.« začena razlaga Maks Vreča, namestnik direktorja za razvoj in izvajanje AOP v združeni Ljubljanski banki. Kakor pravi, banka sorazmerno malo posluje z »materialnimi dobrinami v fizični obliki«, saj predvsem posluje z informacijami o denarju. Prav zato so banke že v davni preteklosti razvijale tehnologijo poslovanja z informacijami (menice v srednjem veku). Te izkušnje so banke pri pridom uporabile pri poslovanju z občani, ki se je zelo hitro širilo po vsem svetu, ne le pri nas. Pri nas je začelo takšno poslovanje izrazito naraščati zlasti sredi prejšnje-

ga desetletja, ko se je pričelo uvajati izplačevanje osebnih dohodkov prek bank. Če upoštevamo še razvoj deviznega varčevanja in tudi stanovanjskega, potem je očitno, da gre za hitro naraščanje obsega bančnega poslovanja, ki je zahtevalo novo tehnično opremljenost.

Tako je za združeno Ljubljansko banko značilno, da je v zadnjih letih, od leta 1978 do 1983 povečala obseg svojega poslovanja za več kot sto odstotkov.

»Samo lani, na primer,« pravi Maks Vreča, »so vse banke združene v Ljubljanski banki vodile 9,5 milijona računov občanov in komitentov iz gospodarstva, in na njih opravile okoli 120 milijonov knjižnih sprememb, torej knjižb, vplačil, izplačil, nakazil na druge račune, pripisov obresti itd. In to-



likšno delo je bilo treba obvladati, na srečo – z računalniki.«

Ni vprašanje, kaj je ceneje – človek ali računalnik – ampak kdo je ažurnejši

Brez uporabe računalnikov informacije v tako razvejeni ustanovi, kot je združena Ljubljanska banka, ne bi bile obvladljive. Kajti poslovne enote združenih bank so kar na 364, med seboj tudi precej oddaljenih lokacijah, v tujini je 14 predstavništev, na 24 krajih v tujini je varčevalska mreža. Kdo drug kot računalnik bi se znašel v tolikšni gmoti podatkov... Kolikšno vlogo so v letih ekspanzije Ljubljanske banke, torej od leta 1978 do danes, odigrali računalniki, najbolj zgovorno pričajo naslednji podatki: ob dvakrat večjem obsegu poslovanja v zadnjih petih letih se je zaposlovanje povečalo za 23 odstotkov.

Toda pri uvajanju novih računalnikov kajpada niso hoteli zgolj nadomeščati »žive« delovne sile, naprave zagotavljajo zlasti racionalnejše delo, boljši pregled nad podatki, ažurnost poslovanja in večjo varnost poslovanja; glavni motiv, ki laska računalniku, je zlasti čas – stroj pa je precej hitrejši od človekove pameti in sposobnosti. Spomnimo se le neurejenosti poslovanja s tekočimi računi in čekov, ki so se nekoč izgubljali, pa deviznih izpiskov...

Če z velikimi naporji gospodarstva, združenega v Ljubljanski banki, v zadnjih letih ne bi kupili nove računalniške opreme, pravi Maks Vreča, bi bili pač prisiljeni zaradi večjega obsega poslovanja zaposliti nove kadre, na tisoče delavcev, zgraditi bi morali nove bančne zgradbe, kar bi bila velika, verjetno tudi neizvedljiva naložba. Toda kakor pravi, vendarle ni mogoče tako »hladno, z naložbenega stališča, primerjati človeka in računalnik«. Kajti z računalnikom da so ne samo zagotovili večjo ažurnost poslovanja, ampak so lahko uvedli nekatere nove oblike bančnega poslovanja, ki si jih brez računalnikov ni mogoče zamisliti. Takšna nova oblika iz vrste množičnih bančnih storitev so bili tekoči računi, na primer. Ker so podobno ravnali tudi v drugih večjih bankah, je v splošnem poslovanju zavel nov veter – konec je bilo potovanja čekov v slogu »kamniškega brzovlaka«, ko je marsikateri ček zašel na oddajeno, nepredvideno »postajo«, zaradi počasnega poslovanja bank so lahko občani uživali »nelojalno kreditno podporo«. Čeki danes hitreje prispejo do banke, pri kateri ima občan svoj račun, poslovanje je bolj zdravo.

«Računalniki so v našem poslovanju izboljšali tudi pregled nad poslovanjem, s čimer se je hkrati povečala varnost poslovanja. Z mnogimi rutinskimi kontrolami takoj dobimo opozorila, da so se nekje morebiti podatki zataknili,» še pove Maks Vreča.

Ljubljanska banka skuša loviti korak z drugimi, tehnološko naprednimi bankami v svetu. Toda ena od slabosti jugoslovanskega bančnega sistema je, kakor pravi Maks Vreča, zlasti to, da v naših predpisih ni določen tehnološki minimum, ■ ga bi morala vsaka jugoslovanska banka ali druga finančna institucija izpolnjevati. V drugih državah je to urejeno, predpisani tehnološki minimum je nujni pogoj za pridobitev soglasja k ustanovitvi banke in konkurenca sili bančnike k preseganju tehnološkega minimuma. Ko so napredne, večje jugoslovanske banke konec šestdesetih le začele uvajati računalnike, je bil v primerjavi s svetom očiten zelo velik tehnološki zaostanek; razlika v tehnološki opremljenosti bank se je zmanjšala do leta 1974. Od leta 1975 dalje pa so uvozne omejitve zavrle sorazmerno uspešno opremljanje bank z računalniki; ■ velja tudi za Ljubljansko banko. «Če smo ob štartu, ko smo začeli uvajati računalnike, zaostajali največ pet let za svetom, je danes ta zaostanek že precej večji. Izpada v letih od 1975 do 1979 nismo mogli nadomestiti. Ne gre le za dejstvo, da v tem času nismo mogli kupiti računalnika, ampak nismo mogli razvijati ne računalniških kadrov niti nismo mogli razvijati novih rešitev. To nas še danes tepe. V mnogih bankah pa so se zapletli zaradi tega zaostri do te mere, da uporabljajo računalnike, ki se jim je življenjska doba že zdavnaj iztekla,» pravi Maks Vreča.

Standardi za bančne računalnike so ukrojeni po pisarniških opravilih

Kljub temu v Ljubljanski banki najmanj v dveh dneh prispe nakazilo zdomca do občana v Jugoslaviji («Seveda se nam posreči tako hitro preknjižanje, če sta primerno napisana ime in naslov prejemnika, ki je v poslovnem razmerju z našo banko,» povedo v Ljubljanski banki). V istem času preknjižijo tudi nakazilo iz tujine na račun našega izvoznika. Morda se nam zdi to hitro, toda še daleč zaostaja za hitrostjo »prenašanja« denarja prek namenskih računalniških omrežij, kakršna imajo v tujini. No, roko na srce, tudi Ljubljanska banka uveljavlja nekaj analognih rešitev: na voljo ima sistem računalniške izmenjave podatkov pri

nekaterih oblikah poslovanja z občani.

Problema poenotenja bančnega poslovanja, neizdelanih tehnologij in standardov, ki so ukrojeni po meri pisarniškega dela v naši zakonodaji še vedno nismo odpravili. «To je naš trn v peti,» pravi Maks Vreča, «kajti če bi hoteli uporabiti večkratne sinergijske učinke v vseh bankah, ki so sestavni del našega sistema bank, da bi torej večkrat uporabili isto rešitev, potem bi moralo biti delo v teh bankah standardizirano; res bi lahko v okviru združene banke naredili več na tem področju, toda po drugi strani vsi drugi sistemi, ■ so pod 'skupno' streho družbenega sistema informiranja, predusujejo postopke tudi nam, kolikor nam jih ne predpišejo državni organi. Primer so kontni plani, pri čemer njihova zasnova vsebuje predpisane prvine ■ zgodovine pisarniškega poslovanja.»

Nedopustni »romani« v imenih delovnih organizacij

Pravzaprav se problem začenja s pomanjkljivim registrom delovnih organizacij. Težave poraja vprašanje: kako dolg je lahko naslov delovne organizacije in kaj spada v naslov. Registrsko sodišče sprejema katerokoli registracijo in sploh ni omejitve. Delovna organizacija lahko v naslovu imenuje nadrejeni sozd pa njeno celotno zgodovino tozdiranja, če je to vodilnim delavcem po volji – tak »roman« je težko uvrstiti že v abecedno zaporedje delovnih organizacij, nenazadnje naj bi bilo ime takšne delovne organizacije tudi v predpisanem okencu na kuverti, v katerega je treba stlačiti »roman«. Slišati je kot obrobna zadeva, ki pa nenadoma ni več obrobna, ko naslovnik na sodišču trdi, da sporočila (ali opomina) ni prejel, ker je bil naslov napisan pomanjkljivo...

Najetje žic, vredno 22 milijonov dinarjev na leto

Za računalniške povezave od temeljnih bank do računalniškega centra uporablja združena Ljubljanska banka sposojene zveze, torej PTT linije. Za skupne obdelave uporablja 13 najetih linij s po 4 žicami, s čimer je zagotovljen prenos in vračanje podatkov do temeljnih bank; te linije so banki na voljo 24 ur na dan. Nadalje uporablja 8 linij, ki jih imenujejo »klicne«, prek njih nekatere temeljne banke pokličejo računalniški center, vsaka linija ima po dve žici. Za daljinsko obdelavo podatkov imajo na voljo 11 linij, s katerimi je povezanih 30 kontrolnih



enot v temeljnih bankah s 207 terminali v obliki multipointa, tako da je prenos podatkov racionalnejši. Posamezne temeljne banke imajo še nekaj dodatno najetih linij za terminale za interaktivne lokalne obdelave.

V Ljubljanski banki trdijo, da ■ poštne organizacije precej prizadevajo za zagotovitev dobrih linij in zvez, kakršnih pa na nekaterih lokacijah za zdaj očitno še ni mogoče zagotoviti (primer je zveza od Ljubljane do Krškega ali do Domžal, kjer so linije ali zasedene ali slabe). Lani, na primer, je Ljubljanska banka plačala za najetje teh linij pri PTT okoli 22 milijonov dinarjev.

Prav tako pomemben del, kot so zveze, pa je obvladavanje vseh teh podatkov. Za njihovo posredovanje in sprejemanje je treba imeti poleg dobre opreme tudi dobre kadre. Kajti pri velikih računalniških sistemih ne smejo manjkati strokovnjaki, ozko specializirani ljudje, ki se usposabljujejo tudi po šest (6!) let. Maks Vreča: «Kadrov v računalništvu, kot je znano, primanjkuje. Deloma je tako zavoljo skromne opremljenosti večjih računalniških centrov, ki nimajo možnosti nabaviti potrebno opremo za razvoj računalniških rešitev in ob tem za razvoj specialistov. Nov zahtevnejši sistem računalniške obdelave ne bo znal zasnovati uspešno začetnik, ampak strokovnjak, ki je poprej izpopolnjeval svoje znanje ob sorazmerno zapletenem računalniku. Zadrege so še večje s širjenjem mikro – in mini – računalnikov, ker se ti računalniki tržijo brez primernih standardiziranih programskih rešitev, kot je to običaj po svetu.»

■ tem v zvezi je Ljubljanska banka naravnala svoja prizadevanja v dve smeri: v poenotenje poslovanja in izobraževanje kadrov na področju računalništva. Ima svoj izobraževalni center, kjer ne usposabljuje le pripravnikov, ampak ■ računalniški obdelavi podatkov seznanjajo tudi velik del drugih bančnih delavcev; gre za sproten izobraževalni proces, ki spremlja uvajanje računalniško zasnovanega poslovanja (kot je denimo uporaba daljinske obdelave, pri čemer so morali okrog

600 delavcev usposobiti za delo v novih pogojih).

Pomembno področje, kjer skušajo racionalneje delati, so tudi računalniške rešitve. Če bi namreč vsaka temeljna banka skušala sama razvijati svoje rešitve, bi to zelo povečalo izdatke, zato ne razvijajo skupno samo tistih rešitev, ■ jih izvajajo na skupnem računalniku, temveč tudi vse tiste, ki jih uporabljajo pri računalniški obdelavi v posameznih temeljnih bankah. Zanimivo je, da se ■ projektnim načinom iskanja najprimernejših računalniških rešitev ne ukvarjajo samo delavci, odgovorni za računalnike, ampak v tem procesu sodelujejo tudi strokovni bančni delavci iz prizadetega področja, da bi bile poslovanje in nove rešitve kar najbolj racionalne. Kot primer takšne aplikacije lahko navedemo »interaktivno vodenje glavne knjige«: obdelavo so skupno pripravili za izvajanje na lokalnih računalniških in rešitve, do katerih so prišli skupno, danes uporabljajo v 10 temeljnih bankah.

Podatki na mikrofilmu: boljši pregled, večja varnost, velika dokumentacija v majhnih predalih

«Rezerve», kjer je še mogoče racionalizirati delo, so našli tudi v boljšem izkoriščanju najetih zvez med računalniki, pri čemer se opirajo zlasti na že omenjene »multipoint rešitve«. Več računalniških izhodov pa se je posrečilo Ljubljanski banki zagotoviti ■ – za naše razmere – revolucionarnim uvajanjem nove tehnologije, namreč s snemanjem podatkov na mikrofilme.

«Z računalniškimi izhodi na mikrofilmu smo organizacijskim enotam bank resnično ponudili veliko več kot prej, nenazadnje pa smo s tem postopkom zmanjšali gore popisanega papirja za več kot polovico,» je povedal Maks Vreča.

O poslovanju z občani ali z drugimi poslovnimi partnerji lahko v nekaj minutah pregledajo stanja na računih ali druge podatke na mikrofilmskih karticah kar na 600 čitalcih, ■ so razporejeni po vseh poslovnih enotah v bankah. Na voljo so jim podatki za več let. Računalniške izhode na mikrofilmskih karticah pripravljajo v skupni mikrofilmski postaji na enem mestu. Lani, denimo, so tako pripravili 14.000 mikrofilmskih kartic, ■ tolikimi podatki pa bi popisali kar dva milijona strani računalniških tabel, kar najbolj zgovorno priča o racionalnem, preglednem in zato ažurnem poslo-

vanju pa tudi v varčnosti. Kajti nezamisljiva je tudi razlika med ceno papirja in mikrofilma. V Ljubljanski banki so izračunali, da bi stal računalniški papir kar za 150 milijonov dinarjev več kot mikrofilmske kartice. Ob tem je dokumentiranje na mikrofilmu desetkrat hitrejšo, saj naprave, ki jih imenujejo izpisovalci, napolnijo 12.000 vrstic na minuto. V Ljubljanski banki pravijo, da je to naložba, ki hitro vrača denar, zaradi večje ažurnosti pa da so zadovoljni tudi uporabniki njihovih storitev, torej občani in gospodarstvo, so prav zato kajpada zainteresirani, da je banka kar najbolje opremljena.

In kakšne računalnike pravzaprav uporabljajo v združeni Ljubljanski banki?

Od velikih računalniških sistemov do »malčkov«

Imajo vse vrste računalnikov, od velikih sistemov do najmanjših, osebnih računalnikov. Za skupne obdelave uporabljajo tri velike računalnike - IBM 3031 in 3158 - vsak ima po štiri megabite. Za lokalne obdelave podatkov uporabljajo 17 računalnikov (IBM, Iskra C 18 Delta, Honeywell in drugi). Za zajem in prenos podatkov uporabljajo še 40 namenskih miniračunalnikov tipa MDS, TRS in MEM.

Mikroračunalnike (Hewlett Packard) so pričeli poskusno uporabljati pred petimi leti v pomožnih obdelavah kot so razni preračuni obrestovanja, delitev dohodka med članice ipd. Najprej so jih samo proučevali, dokler jih niso začeli ponujati domači proizvajalci. Zdaj pripravljajo uporabo PARTNERJA, »oddelčnega računalnika«, ki naj služil bančnim strokovnim delavcem, so vsaj malo izurjeni, kako je treba uporabljati računalnik. Tako hkrati tudi širijo računalniško znanje med svojimi delavci. Poudariti pa kaže, da te računalnike v Ljubljanski banki še vedno preizkušajo, koliko pa bodo širili miniračunalnike, je odvisno od tega, kakšni bodo rezultati uporabe »standardiziranih programskih produktov« teh majhnih računalnikov.

»V srednjeročni načrt smo namreč zapisali, da bomo z računalniki čim bolj prispevali k racionalnejšemu poslovanju,« razlaga Maks Vreča, »zato bomo v naslednjih letih širili uporabo terminalov, povečali bomo izmenjavo podatkov med računalniki in na računalniških nosilnih podatkih, in sicer tako, da bomo pri izmenjavi



podatkov z bančnimi komitenti poslovali varčno«.

Stroški za vzdrževanje - pogojno - ne pomenijo razsipništva

Poslovanja banke pa ne zapleta le nenehno spreminjanje ukrepov in predpisov, največ zadrževanje in poseganje družbe v tehnologijo bančnega poslovanja, kot pravijo v Ljubljanski banki, je za računalniško zasnovano poslovanje problematična prav vsaka sprememba.

Posebno poglavje, ki zasluži pozornost, je odnos naše družbe do vzdrževanja opreme, tudi računalniške. Povsod, ne le v banki, vse težje privoščijo nakup novih računalnikov, medtem pa denar uhaja na drugem koncu zaradi pomanjkljivega vzdrževanja. Ka-

kor so prepričani v Ljubljanski banki, tega problema ne bi odpravili samo z nemotnim zagotavljanjem nadomestnih delov, ampak bi morali spremeniti predvsem odnos do vzdrževalne dejavnosti in v tem okviru rešiti tudi problem plačevanja nadur za vzdrževalce, kar naj bi bila navidezno obrobna, toda »osnovna zahteva, da izboljšamo delo servisnih služb«. Vzdrževalci, »računalniški zdravniki«, imajo težje delo kot običajni zdravniki, medtem ko človek pove, kaj ga boli, naprava tega ne zna, čeprav lahko s poprejšnjim preverjanjem, merjenjem in s sodobnejšo vzdrževalno opremo napovedali, kje in kdaj utegne priti do okvare. Lahko bi... Tako pa se zgodi, da se v proizvodnji ali v bančnem poslovanju ustavi terminal in s tem odpove celotno vodeno proizvodnjo ali poslovanje. Tako pa ob »zanemarjeni vzdrževalni dejavnosti« kot pravijo v Ljubljanski banki, tudi ni izpolnjen temeljni pogoj za širše uve-



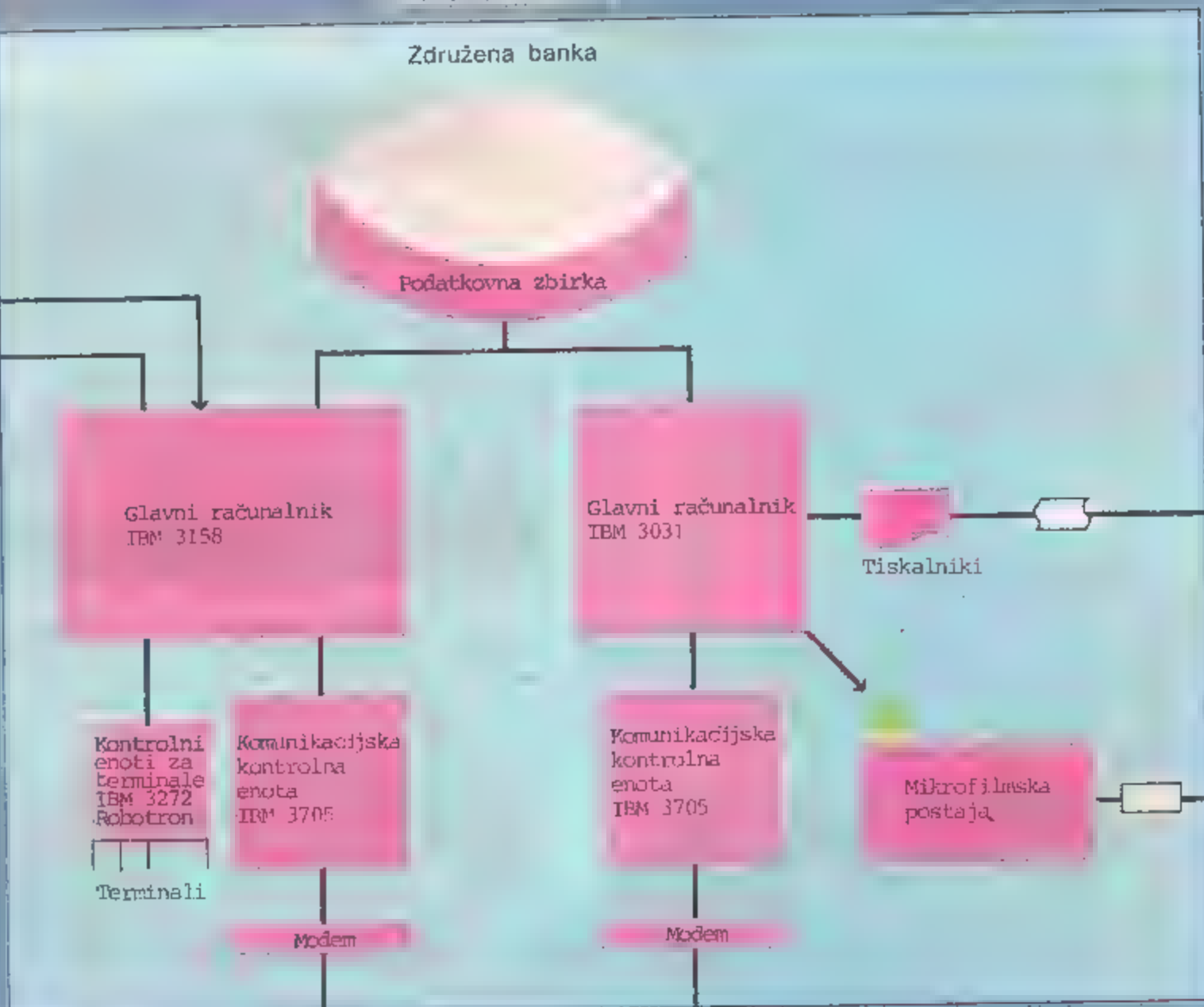
ljavljanje računalniško zasnovanega poslovanja. Naslednji problem je standardizacija poslovanja pri vseh udeležencih denarnega sistema.

Maks Vreča: »Ves jugoslovanski denarni sistem, vse od poslovanj do internih bank, se ustavlja ob osrednjem povezovalnem elementu, to je službi družbenega knjigovodstva. Narodna banka ima le vlogo informacijske nadgradnje, medtem ko je plačilni promet, ki ga izvaja SDK, »ranžirna postaja«, na kateri se vsi srečujejo in ki narekuje tehnološko raven poslovanja. Če bi na tej postaji drugače postavili zadeve, bi bilo bolje za vse. Ni mogoče sicer trditi, da si SDK ne prizadeva posodabljati svojega dela, toda pri tem štarta s precej nezavidljive ravni.«

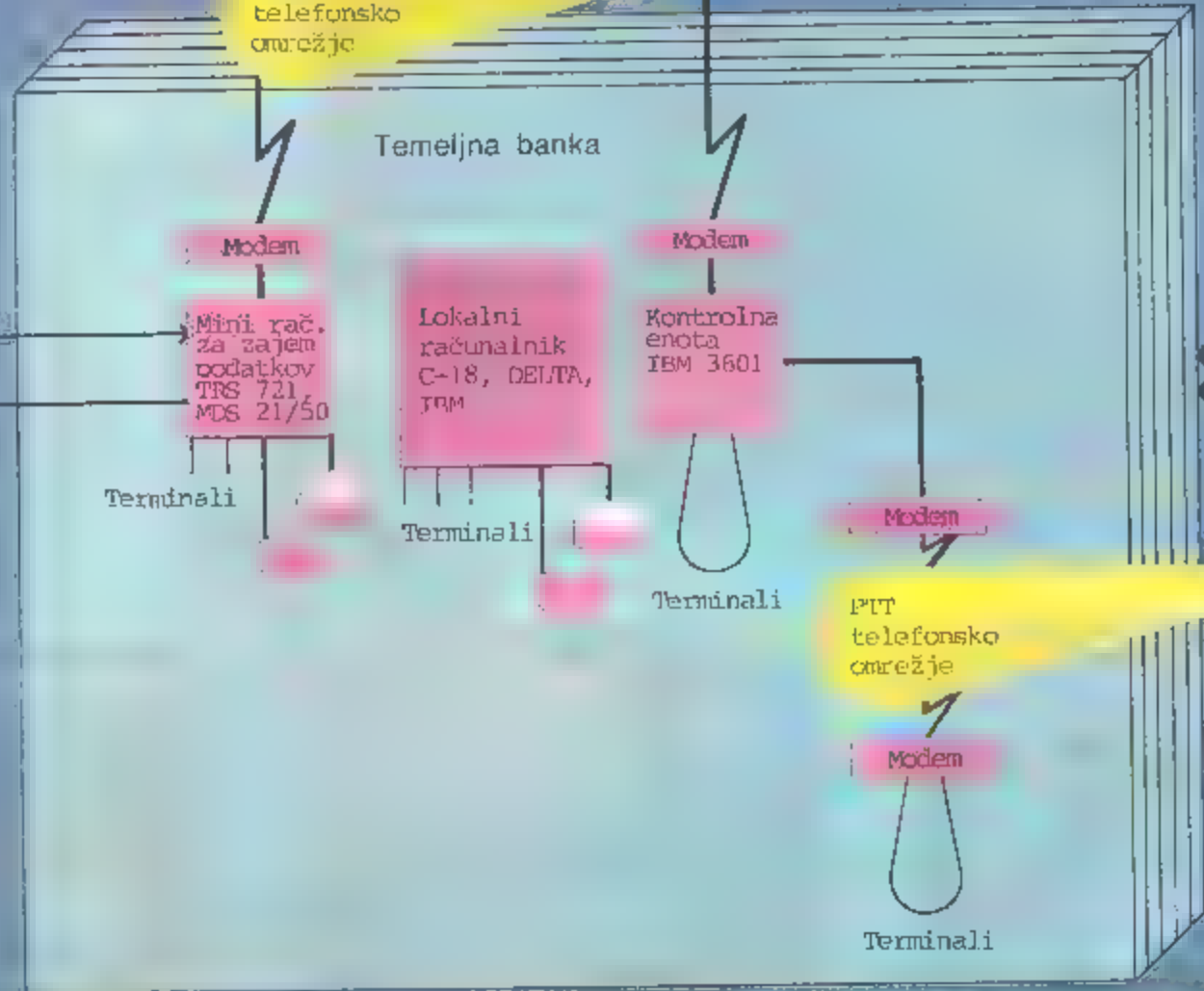
Končno smo pri vprašanju, kako različne tipe računalnikov, kakršne imajo v združeni Ljubljanski banki povezati v enoten računalniški sistem. Najbolj preprosto to pot ponazorili takole: računalnik-modem - (telefonska mreža) - modem-računalnik. Prav tu se ustavimo pri problemih zaradi neenotnega opremljanja. Na točki, ki predstavlja sliko neusklajenosti jugoslovanskega računalništva... Ljubljanska banka pri tem ni izjema, čeprav so si njeni delavci vselej prizadevali za poenotenje v opremljanju. V ta namen so podpirali tako domače proizvajalce, kakor tudi uvoznike na različnih področjih, bodisi s sodelovanjem z njimi pri razvijanju in uvajanju opreme, bodisi pri preizkušanju opreme, ki jo izdelujejo doma, bodisi z drugačno podporo. Pripravljeni so se zadovoljiti do določene mere tudi z njihovimi storitvami na področju vzdrževanja, kar samo potrjuje, da je Ljubljanska banka skušala poslovne odnose z domačimi dobavitelji postaviti na trajne temelje. Kot je znano, pa je tu precej zadrževanje.

V zadnjih letih so na tem področju precej sodelovali s sozdom Iskra, pri čemer je šlo zlasti za sodelovanje pri razvijanju komunikacijske opreme ter uvajanju računalnika C 18. Zapletlo pa se je, kot pravijo v banki, ko je bil opuščen nadaljnji razvoj računalnika C 18. Zato so se morali v tej banki odločiti za nakup drugačne opreme, kar je navrglo nove probleme pri povezovanju različnih tipov računalnikov, kajpada je tudi povečalo stroške razvoja programskih rešitev. Vendar je bil tudi to korak, da se približali »profesionalnemu razredu«, tistemu, kjer varnost in hitrost pri obdelavi in posredovanju podatkov zagotavljata zaupanje vseh uporabnikov bančnih storitev, zaupanje je temelj, na katerem širijo bančno poslovanje. V Ljubljanski banki ga širijo...

Izmenjava
podatkov
NB
SDK
Statistika
SPIZ
Tuje banke



PTT
telefonsko
omrežje



Izmenjava
podatkov
OZD
SDK
NR

Slika 1:
Izvajanje računalniško zasnovanega bančnega poslovanja temelji na računalniški izmenjavi podatkov med računalniki v temeljnih bankah in računalniki v združeni banki.


Čudoviti svet dodatkov

CIRIL KRAŠEVEC
ŽIGA TURK

Kupili ste si računalnik, ostalo pa vam je še nekaj denarja. Kaj z njim? Lahko si nakupite programe ali pa si

omislite še kakšno pritiklino, ki vam bo pomagala krajšati dolgočasne, brezdelne ure.

Pa se odpravimo na sprehod po trgovinah! Oh, oprostite, prosim. Ostanite raje doma, saj tako ali tako ne vemo, kam bi vas lahko




napotili. Da ne boste preveč iskali, smo se za vas potrudili sami. Ker smo po naših trgovinah iskali skoraj mesec dni, našli pa nismo ničesar, smo se odpravili v Veliko Britanijo. Pobrskali smo po trgovinah in odprtih oči hodili po sej-

mu, ki je bil namenjen predvsem dodatkom za Sinclairove računalnike.

Najprej je treba omeniti standardne dodatke k spectrumu. To so tiskalnik ZX, interface 2 - vmesnik za igralni palici in kartice ROM ter interface 1 z mikrotračnimi enotami. O tiskalniku in mikrotračnih enotah ne bomo zgybljali besed, ker smo v naši reviji o njih že pisali. Interface 2 pa ponuja možnost za priključitev dveh igralnih palic in uporabo posebnih kartic, na katerih so vpisani programi. Kakšne so pravzaprav te kartice? To so običajna bralna pomnilniška vezja, s posebnimi vodi zaprta v lično ohišje. Uporaba kartic ROM omogoča najhitrejši in najbolj zanesljiv dostop do shranjene informacije. Po domače povedano, s kartico boste v hipu vpisali svojo igrlico v računalnik, ne da bi se bali, da bi prišlo do napake. Vsemu navkljub nakupa tega vmesnika ne priporočamo, saj je dostopnih na kartici ROM samo nekaj programov, katerih cena je vsaj za polovico višja kot za kaseti.

Za resnega uporabnika pomnilniških vezij bo vsekakor bolj primeren programator epromov. Priključitev dveh igralnih palic pa lahko ob pomoči prejšnje številke Mojega mikra in prihranku dvajsetih funtov izvedete sami brez posebnega znanja o elektroniki.


Igralne palice so res zelo iskano blago v angleških trgovinah. Omislite si lahko takšne z anatomsko oblikovanimi ročaji, s strelnim gumbom na ročki ali pod njo, z



avtomatskim streljanjem – ali običajne za ceno od 8 funtov naprej. Za priključitev na računalnik potrebujete še vmesnik. Nekateri modeli dopuščajo priključitev ene, dveh ali treh igralnih palic. Pri nakupu je treba paziti na podatek, za kakšen standard je vmesnik narejen. Programi so večinoma pisani za več tipov, najpogostejše pa je v rabi Kempstonova izvedba priključitve. Takšni vmesniki so tudi najpogostejši. Glavni izdelovalci so tovarne Kempston, Protek in DK'tronics. Če želite z igralno palico igrati prav vse igre, potem bo najbolje, da si omislite vmesnik, ki se da programirati. Na podlagi tipk, ki jih uporabljate pri igranju, programirate vmesnik tako, da vam premik ročke v določeno smer nadomesti pritisk na komandno tipko. Zadnji hit na tem področju ponuja tovarna AGF in stane 31 funtov, pri običajnih

Pisanje pozno v noč ■ spectrumom je prav mučna zadeva, saj radirke niso primerne za kaj drugega kot »nežne otroške prste« (Charles Cotton). Torej potrebujete boljšo tipkovnico. Izbirate lahko med različnimi modeli – od dodatka, ki ga položite prek običajne tipkovnice, do profesionalne tipkovnice, v katere ohišje boste lahko skrili črnega spaka. Cene teh dodatkov so od 45 do 80 funtov. Za izbiro pa predlagamo preskus in odločitev glede na potrebe.

Pomudimo se še malo pri zunanjih pomnilnikih! Tu so mikrotračne enote, o katerih smo že pisali. Potem kaže pogledati nov medij za shranjevanje informacij: wafardrive. To je aparaturna, ki pod svojim pokrovom skriva vmesnike RS 232, centronics in vmesnik za dva pogona. Morda se na prvi pogled



modelih Kempstonovega vmesnika za priključitev ene igralne palice pa se giblje cena okoli 15 funtov.

Spectrum vam je postal že prav dolgočasen pri stalnem preigravanju igrice. Želite ga uporabiti že za kakšno drugo, bolj uporabno delo. Morda kot inteligentni pisalni stroj? Za to potrebujete poleg standardnega tiskalnika, o katerem smo pisali v prejšnji številki, spet kakšen dodatek. Najprej bomo poskrbeli za povezavo s tiskalnikom. Če boste uporabili serijski način (RS 232), potem poleg vmesnika ZX interface 1 (ali kakšnega drugega z vrati RS 232) potrebujete samo ustrezen kabel. Če pa vam je takšen prenos podatkov prepočasen, raje posežite po standardnem paralelnem (Centronicovem) vmesniku. Takšen vmesnik potrebuje tudi svojo programsko opremo. Dosegljiva je bodisi na kaseti (ti vmesniki so precej cenejši) ali pa je že vpisana v epromu, ki je vdelan v vmesnik. Tudi tukaj sta glavna proizvajalca Kempston in DK'tronics. Cene se gibljejo od 35 do 60 funtov.

zdi ideja nova in malo povzeta po mikrotračnih enotah. Toda če pogledamo tako imenovane waferja od blizu, kaj hitro ugotovimo, da je proizvajalec (Rotronics) upora-



Svetlobno pero TROJAN

Pri Trojan Products so se specializirali za izdelavo svetlobnih peres (light pen) za vse vrste mikroračunalnikov. Seveda izdelujejo tudi pero za popularni spectrum. Pero dobavljajo skupaj s programsko opremo na kaseti, ki omogoča risanje slik z izbiro po menuju.

Ko program vpišemo v računalnik, vključimo pero ■ spectrumovo vtičnico z oznako EAR. Za električno napajanje peresa skrbi 9V baterijski člen. Na zaslonu vidimo dve opciji: risanje ali navodila. Navodila nam v kratkem povedo, kako uporabljati pero in kako program spremenimo, če ga želimo uporabljati v svojih programih.

Vse, kar potrebujemo, je približno 20 vrstic programa v osnovi in 200 bytov strojnega programa, ki je že posnet na kaseti.

Program za risanje deluje tako, da mu s peresom podamo na zaslonu dve točki, prek katerih lahko narišemo črto, krog ali kvadrat. Posamezne omejene površine lahko zapolnimo z barvo. Če rišemo s prosto roko, moramo biti zelo počasni, ker drugače dobimo na sliki vse kaj drugega, kot smo želeli. Iskanje točke na ekranu bi bilo lahko precej hitrejše ob malo bolj večje napisanem programu.

Druge možnosti programa so: LOAD ali SAVE slike, vnos teksta v sliko in kopiranje slike na Sinclairov tiskalnik.

Delo s svetlobnim peresom je zaradi menujev precej enostavno. Pri pomnimo lahko kaj le ob hitrosti programa in težavi z uporabo pri spectrumu z oznako issue 3 B. Proizvajalec pa zatrjuje, da so napako v programu že odpravili.

Cena peresa je 17,25 funta z včetim davkom (VAT) in poštnimi stroški. Naročite ga lahko na naslovu: Trojan Products, 166 Derwyn, Dunvant, Swansea SA2 7PF.

bil pogone, ki so jih do zdaj uporabljali elektronski pisalni stroji. Čas dostopa do informacije je malo daljši kot pri mikrotračnih enotah, odvisen pa je predvsem od dolžine kasete. Kasete so v treh različnih dolžinah (16, 64 in 128 K). Na tem spominskem mediju se dobi že tudi nekaj programske opreme. Med že znanimi igrigami so tudi nov urejevalnik teksta, serija grafičnih programov in paket programov za programiranje v strojni kodi. Napravico, ki stane 130 funtov, bomo testirali v eni prihodnjih številki.

Drugi način za shranjevanje podatkov je klasičen: gibki disk. Pogoni so običajni, taki kot jih poznamo pri drugih računalnikih. Edina novost so vmesniki za priključitev na mavrico. Izdelki posameznih proizvajalcev se razlikujejo po operacijskem sistemu in količini informacije, ki jo lahko shramo na disk (od 100 do 400 K). Omenimo naj le dva proizvajalca. Opus, ponuja disketne pogone za 3 in 5,25 cole z enostranskim ali obojestranskim zapisom in od-

ličnim operacijskim sistemom. Za orientacijo povejmo, da stane 5,25-colski pogon z obojestranskim zapisom 190 funtov, vmesnik pa 100. Drugi proizvajalec je Thurnall. Njen izdelek uporablja 3-colske diske in je namenjen izključno spectrumu. Na posamezno disketo lahko shranimo 150 K informacij. Ukazi so isti kot pri delu z mikrotračno enoto (SAVE, LOAD, ERASE...), operacijski sistem pa ne uporablja spectrumovega ponilnika. Disketni pogon stane 200, dodatni pogon 190 funtov in 3-colski disk 4,60 funta.

Same nove stvari. Ste morda starokopitni in zaupate samo kasetniku? Nič hudega, tudi za vas se bo kaj našlo. Zakaj bi presedali cele popoldneve in čakali da boste s kasete vpisali dolgo igrigo, ko pa vam Challenge Research ponuja kasetofon, ki naloži v vaš računalnik program štirikrat hitreje od običajnega? Uporabljate lahko tudi normalno posnete programe. Če vam še ni vse jasno, primer: program, dolg celih 48 K, kasetofon sprint posname ali vpi-



še v 75 sekundah. Za isti program porabi vaš kasetofon 5 minut. Dirkalni kasetofon lahko priključite na konektor spectruma, takoj ko boste zanj odšli 65 funtov.

Risanje s spectrumom je pravo zadovoljstvo, če vam priskočijo na pomoč dodatki, kot so grafična deska, svetlobno pero ali posebni flomastri v osmih barvah. Z njimi rišete po »posebnih« listih papirja, ki imajo označene koordinate točk na zaslonu. Ko smo ravno pri papirju, zakaj pa ne bi logične poti pri vaši novi pustolovski igri risali na pripravljene obrazce? Delo vam bodo olajšali vsaj za toliko, kolikor boste porabili časa in živcev, da si boste takšne formularje narisali sami. In cena? Prava malenkost. Peni tukaj, peni tam, na koncu pa prazen žep.

Preden zapravimo ves denar, pogledjmo, kako si lahko pomagamo s svetlobnim peresom ali z grafično desko. V bistvu sta oba pripomočka enaka. Sliko na ekra-

nu rišemo tako, kot smo najbolj vajeni – s pisalom. Boljše so grafične deske, imamo jih na mizi in lahko s posebnim pisalom celo prerisujemo sliko na papirju. Svetlobna peresa so cenejša, za nemoteno delo pa zahtevajo precej dobro sliko na televizorju. Risanje je mogoče samo na zaslonu. Med peresom in ekranom pa zaradi odčitavanja svetlobne točke ne sme biti ničesar. Deska grafpad stane 127 funtov, svetlobna peresa od 20 do 30 funtov.

Napisali ste program, ki naj bi vam zaigral na spectrumu lepo melodijo. Program je odličen, a ste še vedno nezadovoljni, saj se vaš računalnik oglašja kot kakšen prestrašen vrabec. Zvok boste popravili, če si boste kupili ojačevalnik ali kar sintetizator zvoka. Dobijo se celo taki, ki zmorejo producirati zvok v treh kanalih in na območju polnih osmih oktav. S takšnim dodatkom vas ne bo treba biti več sram pred sosedom, ki

ima commodore. Cena ojačevalnika je 15, trikanalnega sintetizatorja pa 30 funtov. Oba izdelka prihajata iz tovarne DK'ronisc.

Angleški računalniki si (verjetno zaradi cene telefonskih pogovorov) precej laže kot naši privoščijo povezavo svojega računalnika z velikim bratom. Tovarna Prism Microproducts ponuja vsem modeme-naprave, ki po telefonskih linijah omogočijo komunikacijo dveh računalnikov. S takšno napravo, ki stane 100 funtov, se lahko povežejo Prestelom, Micronetom ali katero računalniško mrežo. Letno predplačilo za Prestel je 20, za Micronet pa 32 funtov. Pri nas je cena telefonskega impulza 1,15 dinarja, računalnik pa lahko zaenkrat povežete samo s prijateljevimi.


Imate kompleks, da je več računalnik premajhen? Nikar tako! Najbolje bo, da si kupite posebno mizo, v katero boste vdělali spectrum. Zato da bo vse v stilu, si

morate kupiti še posebno oblikovan stol, ki mu je ime tako kot vašemu računalniku.



Za transport in mobilnost vaše računalniške sobe so poskrbeli angleški torbarji. Ponujajo vse vrste torb in kovčkov, ki so nadvse ustrezni za prenašanje vašega bogastva.

Vas zanimajo še malenkosti za drobiž? Prav. Tu so folije za tipkovnico; pokrovi, ki povečujejo užitek pri igranju; raznovrstni kabli za povezave spectrum-periferija; Posebni kompleti čistil za računalnik...

Dodatkov, ki pomagajo vašemu malčku, da bo postal boljši, lepši, glasnejši in uporabnejši, je na angleškem tržišču še veliko. Če imate denar, si boste morda privoščili katerega. Pri nakupu pa imejte na umu, da ste kupili poceni računalnik (spectrum) in da boste za vsako malenkost več plačali morda samo pol funta. Ko boste na koncu sešteli vse številke, vam bo žal, ker že na začetku niste kupili boljšega računalnika.



Pred dobrimi tremi tedni, ko smo spraševali po domačih trgovinah za dodatke k računalnikom, ki jih po nenormalni ceni lahko kupimo pri nas, smo zvedeli, da dodatkov ni in da jih ne namerava nihče izdelovati. Tik pred izidom MM pa nas je presenetila novica o kar dveh domačih tipkovnicah za Sinclairov spectrum. Obe sta delo hišnih delavnic. Upamo, da bosta do prihodnje številke, ko ju bomo testirali, že našli pot do uporabnikov.



Prvih deset **Mojega mikra**

- (2.) 1. Scuba Dive (Durell Software) spectrum 48 K
- (1.) 2. Atic Atac (Ultimate Play the Game) spectrum 48 K
- (4.) 3. Jet Set Willy (Software Projects) spectrum 48 K
- (3.) 4. Pool Billiard (Commodore) CBM-64
- (5.) 5. Pinball (Sagittarian) spectrum 16 K
- (-) 6. Sabre Wulf (Ultimate Play the Game) spectrum 48 K
- (6.) 7. Mugsy (Melbourne House) spectrum 48 K
- (7.) 8. Kontrabant (Radio Študent) spectrum 48 K
- (-) 9. Forbidden Forest (Cosmi) CMB-64
- (9.) 10. Fighter Pilot (Digital Integration) spectrum 48 K

GLASOVNICA

.....
Prvih deset Mojega mikra

Glasujem za program:

Moje ime in priimek:

Naslov:



Wimbledon pri vas doma

JERNEJ PEČJAK


Slišim močan aplavz. Ljudje vpiljejo, nekateri navijajo za tega, nekateri za onega igralca. Naenkrat vse utihne. Začenja se drugi niz igre. Gledalci zadržujejo dih. Sliši se, kako žoga udari ob lopar in odleti čez mrežo. Vse glave se obrnejo na drugo stran igrišča. Igralec zažahne in... zgreši. Sliši se kričanje, nekateri živzgajo, drugi spet ploskajo. Toda igre še ni konec. Nasprotnika se zagrizeno bojujeta in dajeta vedno močnejše udarce. Nenadoma žogica odleti v mrežo. S stola se dvigne fant in steče po šogico. Igra se nadaljuje. Zaenkrat vodi Psimon, čeprav se Psidnej divje tolče. Še nekaj dobrih udarcev in igre je konec. Psidnej od jeze zaluča lopar v zrak. Sodnik zažvižga. Gledalci se začnejo razhajati.

Končno se zavem, kje sem. Še enkrat pogledam rezultat in izklopim računalnik. Za danes imam dovolj.

To je samo ena od zanimivih tekem, ki sam jih gledal na spektakulum. **Tenis**, ali pravilneje povedano **Test Match**, te nikoli ne dolgočasí. To je najnovejša igra-si-

mulacija, ki jo je izdala programska hiša Psion. Igra te preseneti že ■ uvodno sliko, še bolj pa s programom. Zelo pohvalno je, da lahko igrata dva igralca, čeprav lahko izberemo še igro igralca proti računalniku in računalnika s samim seboj. Cilj igre ni enostaven, je pa jasno: zmagati. Nasprotnik (če je to računalnik), igra zelo dobro. Iz najnovejših angleških revij sem zvedel, da se je uril tri mesece. Kadar se odločiš, da boš z njim igral v finalih, se še posebno trudi ohraniti svoj ponos in ponos firme. Igra ima tri stopnje igranja – četrtfinale, polfinale in finale. Če zmagaš še v finalih, dobiš zlat pokal. Sam lahko izbereš, koliko iger boš igral. Razumljivo je, da lahko uporabljaš različne palice.

Igrajo lahko praviloma vsi. Nekoliko je igra neprimerna za otroke pod enim letom in za otroke po osemdesetem letu starosti. Ni obvezno, da si svetovni prvak v tenisu, čeprav bo imel ta načelno večje možnosti za zmago. Lopar in žogico dobiš na igrišču, za obleko pa moraš poskrbeti sam. Pripo-



ročljivo je, da nimaš treme pred množico, ker lahko pričakuješ na stadionu mnogo ljudi (no, to je močno odvisno od vremena). Posebej opozarjam, da je sodnik nepodkupljiv.

Med igranjem je treba posvetiti največ pozornosti igri sami. Branje ali spanje se ne končata z zmago. Posebej previden je treba biti pri servisih, ker so nevarni. Serviraš lahko dvakrat, če je žogica prvič odletela z igrišča ali se je zaletela v mrežo.


Prva in druga napaka štejeta po 15 točk, tretja in četrta pa 10. Ko imaš 50 točk in je razlika med teboj in nasprotnikom vsaj 15 točk, dobiš 1 točko v končnem

rezultatu. Tekmovalec, ki prvi pride do 6 točk in je razlika vsaj ■ točki, je zmagal.

Zdaj poznaš pravila in lahko resno začneš. Vendar pazi! Lopar ni metla. Tako, to je že bolje. Ne, spet si ga polomil. Zapomni si že enkrat, da je treba žogico poslati čez mrežo. Pazi, nasprotnik ti je zadal visoko žogo. Zgrešil si. Nič hudega, tudi drugim se je primerilo, da so udarili senco namesto žoge. Počasi se boš že privadil na tridimenzionalnost. Spet si izgubil. Igre je konec. Mogoče bo drugič bolje. Videl sem, da ti je danes sonce močno svetilo v oči.

Naj povem še nekaj navodil po koncu igre. Najbolje je, da greš pod mrzlo prho. Če si izgubil (in najrj si), se spomni, da je televizijski zaslon zelo drag, in ne naredi tistega, kar si najprej misliš. Če se še ne moreš pomiriti, začni igrati novo rundo in naredi tole: nasprotniku zakličí, naj se umakne. Ker te po navadi ne uboga, lahko uporabiš tudi drugo metodo. Če nisi gumbov za igranje določil na novo in če nasprotnik nima servisa, uporabi gumba in ter nasprotnika odmakni (proti njegovi volji) na drugo stran igrišča. Ko to narediš, serviraj žogico. Ker je igralec predaleč, da bi pravočasno prišel do nje, boš seveda zmagal. Za njegovo preklinjanje se ne zmeni, zavedaj se pa, da igraš proti predpisom, na račun močnejšega. Ko ima servis on, stisni zobe in poskusi igrati čim bolje, kajti pri servisu ga ne moreš odmakniti. Če vseeno nisi zmagal ali če se še nisi pomiril, je najbolje, da nehaš.

Še posebno opozorilo: iz izkušenj vem, da ni priporočljivo igrati več kot dveh tekem na dan, razen če imaš dobro kondicijo. Ko odigraš svoje, izključi računalnik in si nabiraj moči za novo igro!



Poslednja ploščad

MIHA REMEC

Vse njegovo bivanje v zaprtem bivalniku je sestavljala igra s Prijateljem. Kadar ga je zažejalo, je pritisnil na tipko »stik« in oglasil se je prijazni Prijateljov glas: »Želiš, Človek?«

»Žejen sem,« je odgovoril in takoj se je osvetlil zaslon globinske prikazovalnice z napisom: Prva ploščad: IŠČEŠ VODO.

»Kaj bova vzela s seboj?« je vprašal Prijatelj.

»Vedro, vrv in za vsak primer ubojnik,« je zdrdral običajne pripomočke in igra se je začela.

Prijatelj ga je vodil po vedno novih poteh, mimo zased in nevarnosti, do izvira, vodnjaka ali vodovodne pipe. Vsaka napaka, ki jo je napravil spotoma, ga je pripeljala nazaj na začetek igralne ploščadi. Šele kadar je premagal vse preizkušnje, se je v oskrbnem prekatu oglasil signal in dobil je kozarec klorirane vode.

Podobno si je moral priligrati hrano. Do nje je prišel z vztrajnim navideznim obdelovanjem zemlje, pri tem pa na začetku ni smel pozabiti nobenega orodja, ne gnojila in ne zaščitnega sredstva, ki je bilo potrebno za pridelovanje. Nabiral je tudi sadeže: lezel je na visoke palme po kokosove orehe, moral je otresati jabolka ali obirati robidnice, paziti pa se je moral strupenih plodov, ki mu jih je Prijatelj podtikal, ker ga je vsaka napaka spravila na začetek druge igralne ploščadi PRIDELUJEŠ HRANO.

Navadil se je izogibat se pastem, ki si jih je Prijatelj znova in znova izmišljal. Včasih se mu je že zdelo, da Prijatelj igra nepošteno in škodoželjno igro in ga pošilja na izhodišče za prazen nič. Tedaj je škrtal z zobmi in zdrobil bi v prah goljufa na drugi strani zaslona, a mu ni mogel blizu. Prijatelj je bil nameščen v oklepljenem predelu bivalnika, kamor ni bilo dostopa.

Ponavadi se je njegov srd hitro polegel, saj mu je Prijatelj že v naslednji igri prisodil nagrado: odprl mu je novo, še neznano ploščad, na kateri mu je podaril sprehod po čudovitih krajinah, kopel ali pa žensko.

Drugače je moral tudi za žensko igrati naporeno igro na tretji ploščadi PLODIŠ SE. Po skrajno zapletenih poteh si je bilo treba žensko priboriti iz zmajevih krempljev ali iz rok orjaškega divjaka, pa še potlej je bila možnost, da te lepotica zavrne in noče občevati s teboj. Vse te tegobe pa je odtehtal užitek, ki mu je bil podarjen, kadar si je osvojil žensko. Bile so to dolge in sladostrastne igre, ki so presegale njegovo domišljijo in so imele samo eno napako: te poredko si jih je priigrail. Večkrat je razmišljal o tem, da ga Prijatelj s to nagrado drži na vrvcu in še posebej muči. Drugače si ni mogel razlagati tega, da ga je včasih poslal nazaj na začetek igre prav tedaj, ko je ves razvnet imel bohotno lepotico že v rokah.

Bili so trenutki, ko ga je imelo, da bi nehal igro. Nekoč je to celo poskusil, a ni dolgo zdržal. Brez igranja je bilo v utesnjem bivalniku neznanstvo pusto in dolgočasno. Poklical je spet Prijatelja in igra se je nadaljevala.

Igrati je moral celo za spanje. Šele tedaj, kadar je premagal vse pasti na igralni ploščadi LAHKO ZASPIŠ, mu je Prijatelj dovolil za-



spati. Drugače mu je predvajal nadležne in predirne piske, da ni mogel zatisniti oči.

Sanjal ni veliko. Pa tudi sanje so se mu zdele podobne grdi igri: kadar so bile najlepše ali najbolj grozljive, se je zbudil. Raje je vklopil Prijatelja. V igrah z njim je bilo vsaj nekaj smotrnosti, obstajala so nekakšna pravila igranja, ki jih v sanjah ni bilo.

Tako je igranje se spoznaval nove in nove krajine, popotoval je po mnogih zemljinah in morjih, Prijatelj ga je popeljal tudi v vesolje, v daljine, neznane svetove, ki niso bili obljudeni ali pa so na njih prebivala nerazumna in krvoločna bitja. Mimogrede ga je Prijatelj tudi poučeval in seznanjal s temelji življenjenznanstva, modroslovja, zgodovine, uporabnih ved in prava. Za nagrado pri dobljenih igrah mu je predvajal glasbo, gledališka dela in risanke. Bral mu je tudi izbrane odlomke iz leposlovja in ga spodbujal k razmišljanju in presoji.

Nekoč, ko sta bila na trinajsti ploščadi POGOVARJAŠ SE, ga je vprašal:

»Prijatelj, kako da sem tu in zakaj sem tu?«

Nekaj časa ni bilo odgovora. Nato se je le oglasil prav tako prijazni in prijetni glas kot drugokrat:

»Tu si, ker je tako določeno in ker imaš svoj namen.«

Tuhtal je, kakšen namen ima, pa ni prišel daleč. Le bledo se je spominjal, da so nekoč v bivalniku bili ljudje, da so se igrali z njim in ga navajali na igranje s Prijateljem. Potem so ljudje izginili neznanu kam in ostal je sam s Prijateljem. Pomislil je že, da je Prijatelj njegov stvarnik; ko pa ga je vprašal, kako je s tem, je ta povedal, da so ga izdelali ljudje in da zatorej ne more biti Človekov stvarnik.

Še nekaj drugega je vznemirjalo njegovo domišljijo: do kod se lahko odpirajo igralne ploščadi? Prijatelj mu tega ni znal ali ni hotel povedati. Z ihto je igral in igral vedno več, da bi videl, ali je kje konec, ali morda obstaja poslednja ploščad.

Ploščadi pa so se odpirale naprej in naprej.

Igral se je celo boleznin in v igri sam sebe zdravil. Mimogrede je obvladal večino zdravilstva, tako kot se je naučil zanetiti ogenj in si postaviti streho nad glavo.

Na koncu ni več vedel, ali se je že tako izuril v igri ali je postal Prijatelj popustljivejši; čedalje

več iger je namreč uspešno končal in dobival nagrado za nagrado. Večkrat je imel občutek, da se je že ujel v past, vendar mu je Prijatelj spodrelijaj spregledal in ga ni vrnil na začetek igralne ploščadi. Tako je v igri LOVIŠ ZMAJA dobro vedel, da je prepozno pritisnil na tipko ubojnika, ko se je izza orjaškega drevesa prikazala zmajeva glava. Kljub temu je dobil znamenje za poln zadetek, zverina je omahnila, njemu pa je pripadla nova igralna ploščad GREŠ SKOZI HODNIK STRAHOV.

Zbal se je, da igranje ne bo več zanimivo, če mu bo Prijatelj gledal skozi prste, in kar srečen je bil, ko ga je naposled le vrnil na začetek. Za hip se je namreč ustrašil nekih vrat, ki so se odprla v hodniku in za njimi ni bilo ničesar. Če bi skozi skočili zverina, grozljiv vesoljec ali okostnjak, bi mirno šel naprej. Praznine v vratih pa se je zbal.

»Ne smeš se bati odprtih vrat,« ga je opozoril Prijatelj. »Zgubljena ploščad.«

»Vem.«

»Greš znova?«

»Grem.«

Prikazovalnica se je spet osvetlila in igra GREŠ SKOZI HODNIK STRAHOV se je ponovila. Tokrat je prehodil pot brez strahu. Za nagrado mu je Prijatelj predvajal Chopinovo klavirsko sonato in nad prikazovalnico se je zasvetil izpis: Sedeminsedemdeseta ploščad: OSVAJAŠ NOV SVET.

»Kaj bova vzela s seboj?« je vprašal Prijatelj.

»Ubojnik,« je odvrnil. Ubojnik skoraj vedno pride prav. »Vodo, semena, zdravila, protialergični komplet,« je našteval naprej. »Šotor, za bojniki z osnovnim orodjem. Svetilko. Vozilo.«

»Še kaj?«

»Mislím, da bo to vse.«

»Potrebuješ čas za premislek?«

»Ne. Grem.«

»Potem vso srečo, Človek!«

Presenetilo ga je. Nikoli prej mu Prijatelj ni želel sreče.

Čakal je, da se pokaže globinska slika, zgodilo pa se je nekaj nenavadnega: tiho je zažujnjel neki mehanizem in zaslon prikazovalnice se je razmaknil. Če ne bi igral prejšnje igre, bi se ustrašil te odprtine. Tako pa je vedel, da je najbrž del igre, in je stopil skozi odprta vrata na tla novega sveta.

Zavrtelo se mu je v glavi. Prej, v prikazovalnici, mu je prostor prihajal naproti, zdaj pa je on zakorakal v prostor. Ne da bi se dotaknil tipk na tipkovnici, so stvari šle po svoje: ptič je letel, voda tekla, oblaki so jadrali čez nebo. Zgrozil se je spoznanja, da dogodkov ne more več uravnnavati s tipkami.

»Prijatelj, kakšna igra je to?« je vzkliknil.

Nobenega odgovora. Glas se mu je razgubil po širjavi prostora.

Zaduhal je vonj rož in trave. Občutil toploto sončnih žarkov na čelu. Slepilo ga je. Z dlanjo si je zasenčil pogled in ostro opazoval, ali ga kje čaka kakšna past.

»Prijatelj! Oglasi se vendar!« je kriknil. »Povej mi pravila igre!«

Prijateljevega odgovora ni bilo. Človek se je ozrl in za sabo zagledal srebrnkasto lupino, iz katere je prišel.

Nagonsko je pogledal v levo, kjer se je košatilo gosta grmovje, in samogibno sprožil ubojnik. Smrtonosni žarek je švistnil skozi zrak. Zverina, ki je pogledala iz zelenja, se je rojoveč zgrudila.

Človek je spoznal, da se ne igra več in da mu je namenjeno osvajanje tega sveta.

NAGRADNA UGANKA

ZRNA NA SAHOVNICI

Šahovsko igro naj bi iznašli v Indiji. Carja Šerama je igra zelo navdušila, zato je želel nagraditi njenega izumitelja, imenovanega Seta. Bahaško mu je ponudil, da mu bo izpolnil tudi najbolj drzno željo. Seta si je vzel dan za premislek. Naslednjega dne je cesarja presenetila njegova skromnost:

"Gospodar", je rekel, "ukaži, naj mi dajo za prvo polje šahovske deske eno pšenično zrno, za drugo dve zrna, za tretje štiri, za četrto osem, in tako naprej."

Cesar je bil malone užaljen nad tolikšno skromnostjo.

Nas pa zanima natanko število zrn, ki bi jih bilo treba Seti naštetih. Nalogo morate rešiti s pomočjo računalnika.

Spet bomo izžrebali deset nagrad po 50000. Kdor pa bo najelegantneje rešil nalogo, pa bo dobil posebno nagrado, angleško kasuto s programi za ZX Spectrum.

Rešitve pošljite do 28. oktobra na naslov:

Uredništvo revije MOJ MIKRO,
p.p. 150-III,
61001 Ljubljana,
s pripisom "Zrna na šahovnici".

Rešitev naloge iz prejšnje številke:

SPOROČILO RAZVOZLANO

Bralci Mojega mikra so brez večjih težav dešifrirali pismo iz skrivnostnega koša za smeti. Najpopolnejšo rešitev pa je poslal tovariš Sarlo. K. Holems iz Bakerove ulice. Takole je zapisal:

Preprosto, moj dragi bralec. Najprej poglejva celo uganko še enkrat. Opazil boš, da je, kljub trudu in obžiganjem papirja, vse skupaj odtisnjeno na istem tiskalniku, Star Micronics Gemini 10X. Serijska številka okrog B 20000. Logika, dragi bralec, logika. In če je temu tako, je pomemben tudi uvod v uganko. Še več. Ključ do rešitve se skriva tam. Zvečer, preden grem spat, se vedno sprehajam po Vegovi. Tam cestne svetilke vedno goriyo. Torej ima ime ulice točno določen pomen.

Kaj pa pove program. Rezultat programa je očitno polje k\$, saj ga zadnja vrstica izpiše. Ker je k\$ natanko toliko dolg, kot t\$ je verjetno t\$ nešifrirano, k\$ pa šifrirano besedilo. V polju s\$ pa mora biti šifra. Vrstica 70 je najpomembnejša. Na ožganem lističu piše, da program služi šifriranju sporočil.

```
70 LET k$(i)=CHR$(CODE t$(i)+VAL s$(ss)) ... šifriranje
      -VAL s$(ss)) ... dešifriranje
```

Spremenljivka ss je edina, ki jo je bilo še treba uporabiti. Kaj pa skrivnostni GOSUB 200. SS se pomika po šifri tako, kot se i pomika po besedilu. Rutina na 200 mora povečati ss in ga v primeru, da je ta večji kot štiri, postaviti nazaj na ena.

Rešitev se torej glasi: "NASI DRAGOCENI ...". Kako gre naprej pa ugotovite sami.

Tako torej Sarlo. K.. Tudi naši bralci so sklepali podobno. Edina težava je bil prvi znak šifre, ki ste ga nekateri prebrali kot "B" in ne kot "D". Vendar tega nismo šteli za napako.

Tudi tokrat smo si pri žrebanju pomagali z računalnikom. Vzeli smo pismo s pravilno rešitvijo, vrgli računalnik v zrak, in če je padel na tipkovnico, smo pismo vrgli v koš, če pa je padel na hrbet, se je pismo kvalificiralo v naslednji krog. Tako smo ga metali, dokler ni ostalo le deset rešitev (metali smo računalnike, ki so cenejši od 7M).

Po 500 ■ dobijo:

Aleš Bajt.	Drška 5,	68000 Novo mesto
Majda Matvos,	Gubčeva 6,	62370 Slovenj Gradec
Marko Barga,	V Murglah 60,	61000 Ljubljana
Zmago Potočnik,	Kočevarjeva 9,	62000 Maribor
Ariana Furlan,	Pod Lipami 4B,	61000 Ljubljana
Danilo Zajc,	Cankarjeva 10,	63325 Sočtanj
Andrej Šoba,	Cankarjeva 1,	63320 Titovo Velenje
Alma Lajovic,	Dvorčakova B,	61000 Ljubljana
Domen Ferbar,	Ul. Bratov Učakar 16,	61000 Ljubljana
Boštjan Luzar,	Škocijan 11,	68000 Novo mesto

programu, ki ti ga pošiljam, boš našel ključ do rešitve mojega sporočila, obenem pa ga boš lahko uporabil za šifriranje svojih pisem. Prosim, da vedno uporabljas, saj ti ne bi bilo lepo, če bi se razvnela svetilnica rojstva našega ma...

"Šifra ostaja še naprej letnica rojstva našega ma..." Kratek sprehod po lesikonu bi ti takoj dal edino smiselno rešitev. Letnica rojstva našega matematika ... Jurija Vege. Šifra torej imamo.

```
10 LET t$=""
20 LET s$=""
30 LET l$=LEN(s$)
40 LET lt=LEN(t$)
50 LET ss=1:DIM k$(lt)
60 FOR i=1 TO lt
70 LET k$(i)=CHR$(CODE t$(i)+VAL s$(ss))
80 GOSUB 200
90 NEXT i
PRINT k$
```

HIŠNI RAČUNALNIK

ILUSTRIRANI PRIROČNIK ZA UPORABNIKE HIŠNIH RAČUNALNIKOV IN ZA VSE TISTE, KI BI RADI V ENI KNJIGI ZVEDELI VSE O RAČUNALNIŠTVU

VSI PREDNAROČNIKI KNJIGE HIŠNI RAČUNALNIK SODELUJEJO V NAGRADNEM ŽREBANJU OB IZIDU KNJIGE! PODELILI BOMO TRI VELIKE NAGRADE - SINCLAIR ZX 81 IN 10 TOLAŽILNIH NAGRAD - KASETE S PROGRAMI ZA SINCLAIR SPECTRUM SODELUJTE V NAGRADNEM ŽREBANJU - NAROČITE KNJIGO ŽE DANES! S KNJIGO PREJMETE BREZPLAČNO SLOVARČEK RAČUNALNIŠKIH IZRAZOV!

3 VELIKE NAGRADE
TRIJE HIŠNI RAČUNALNIKI



založba
mladinska
knjiga



224 štiribarvnih strani
velikega formata
(24x30 cm)

Cena v prednaročilu:
2.800 din
Cena po izidu: 3.300 din

Knjigo HIŠNI RAČUNALNIK lahko naročite v vseh knjigar-
nah, pri naših založniških poverjenikih ali s spodnjo naročil-
nico na naslov: ZALOŽBA MLADINSKA KNJIGA, Titova 3,
61000 Ljubljana, Prodaja po pošti.

KAJ VSE BOSTE NAŠLI V KNJIGI HIŠNI RAČUNALNIK

- nazorne slikovne predstavitve več kot 20 najbolj razširjenih hišnih računalnikov
- poljudne in strokovne opise in shematične prikaze delovanja hišnih računalnikov
- navodila za uporabo in programiranje v različnih programskih jezikih
- obsežno poglavje o programiranju v jeziku BASIC
- novosti in zanimivosti s področja računalniške grafike in zvočne opreme
- kje, kdaj in kako uporabljamo hišni računalnik (zabava, izobraževanje, znanost, industrija, poslovnost)
- podrobne razlage uporabnosti različnih programov

NAROČILNICA 6002 23400000

DA želim prejeti knjigo:
01 0161175
HIŠNI RAČUNALNIK - 2.800 din (do izida knjige)

Plačal(a) bom:

- PO POVZETJU, to je v celotnem znesku ob prejemu knjige
- V ZAPOREDNIH MESEČNIH OBROKIH, pri čemer je najmanjši obrok 500 din, največje število obrokov pa je 10. Pri plačilu v največ treh obrokih, ni kreditnih obresti, v 4 do 6 obrokih je 6% obresti, pri plačilu v 7 do 10 obrokih pa 10% obresti.

Strinjam se z navedenimi prodajnimi pogoji. Znesek bom poravnal(a) pod pogoji, ki sam jih označil(a) takoj po prejemu računa in položnice na tekoči račun: Mladinska knjiga, TDZD Založba, Ljubljana, 50101-603-46486. Če ne bom plačal(a) dveh obrokov najetega kredita, pooblašam organizacijo združenega dela, v kateri sem zaposlen(a), da nakazuje preostale obroke iz mojih rednih osebnih dohodkov. Morebitne napake bom reklamiral(a) najpozneje v osmih dneh; poznejših reklamacij Založba ne bo upoštevala. Ta naročilnica zavezuje založbo in naročnika. Morebitne spore rešuje pristojno sodišče v Ljubljani.

Preimek

Ime

Ulica (ali vas.) hiš. št.

Naziv pošte

Poštna št.

Zaposlen(a) pri (naslov)

Štev. os. lzk.

Leto r.

Datum:

Podpis:

Za naročilo po povzetju zadošča vaš naslov in lastnoročni podpis.

SHARP

MZ-700



Cena MZ 700 SHARP je 1950 DM (brez ekrana, priključka na novejši televizor pa je samo 1100 DM in dinarske dajatve).

ZAČETEK PRODAJE RAČUNAL IN RAČUNALNIKOV ZNANE FIRME SHARP JAPONSKEGA PROIZVAJALCA BO JULIJA 1984.

ZASTOPA IN PRODAJA M-MEDNARODNA TRGOVINA,



TOZD
CONTAL

LJUBLJANA, TITOVA 66